



INSTITUTO NACIONAL DE
CIENCIAS MÉDICAS
Y NUTRICIÓN
SALVADOR ZUBIRÁN

INSTITUTO NACIONAL DE CIENCIAS MÉDICAS Y NUTRICIÓN SALVADOR ZUBIRÁN
ESTADO DE SITUACIÓN FINANCIERA
AL 30 DE JUNIO DE 2022
(PESOS)

CONCEPTO	MES ACTUAL	MES ANTERIOR	CONCEPTO	MES ACTUAL	MES ANTERIOR
ACTIVO			PASIVO		
Activo Circulante			Pasivo Circulante		
Efectivo y Equivalentes	137,885,568	137,275,800	Cuentas por Pagar a Corto Plazo	123,277,167	100,441,215
Derechos a Recibir Efectivo o Equivalentes	263,655,903	268,879,433	Documentos por Pagar a Corto Plazo	0	0
Derechos a Recibir Bienes o Servicios	98,490	828,608	Porción a Corto Plazo de la Deuda Pública a Largo Plazo	0	0
Inventarios	0	0	Títulos y Valores a Corto Plazo	0	0
Almacenes	240,131,478	209,629,896	Pasivos Diferidos a Corto Plazo	97,917,069	113,970,288
Estimación por Pérdida o Deterioro de Activos Circulantes	-2,687,114	-2,504,704	Fondos y Bienes de Terceros en Garantía y/o Administración a Corto Plazo	7,770,268	7,166,867
Otros Activos Circulantes	0	0	Provisiones a Corto Plazo	0	0
Total de Activos Circulantes	639,084,325	614,109,033	Otros Pasivos a Corto Plazo	0	0
Activo No Circulante			Total de Pasivos Circulantes	228,964,504	221,578,370
Inversiones Financieras a Largo Plazo	35,398,130	32,008,194	Pasivo No Circulante		
Derechos a Recibir Efectivo o Equivalentes a Largo Plazo	71,729,301	71,940,539	Cuentas por Pagar a Largo Plazo	0	0
Bienes Inmuebles, Infraestructura y Construcciones en Proceso	2,884,184,069	2,882,809,066	Documentos por Pagar a Largo Plazo	22,383	22,383
Bienes Muebles	1,635,253,254	1,629,870,722	Deuda Pública a Largo Plazo	0	0
Activos Intangibles	0	0	Pasivos Diferidos a Largo Plazo	70,891,766	71,129,405
Depreciación, Deterioro y Amortización Acumulada de Bienes	-2,197,628,203	-2,187,607,124	Fondos y Bienes de Terceros en Garantía y/o en Administración a Largo Plazo	124,906,559	127,622,842
Activos Diferidos	0	0	Provisiones a Largo Plazo	35,398,130	32,008,194
Estimación por Pérdida o Deterioro de Activos no Circulantes	-42,444,881	-42,567,365	Total de Pasivos No Circulantes	231,218,838	230,782,824
Otros Activos no Circulantes	0	0	Total del Pasivo	460,183,342	452,361,194
Total de Activos No Circulantes	2,386,491,670	2,386,454,032	HACIENDA PÚBLICA/ PATRIMONIO		
Total del Activo	3,025,575,995	3,000,563,065	Hacienda Pública/Patrimonio Contribuido	3,079,159,099	3,073,776,567
			Aportaciones	906,600,178	906,600,178
			Donaciones de Capital	1,799,284,300	1,793,901,768
			Actualización de la Hacienda Pública / Patrimonio	373,274,621	373,274,621
			Hacienda Pública/Patrimonio Generado	-513,766,446	-525,574,696
			Resultados del Ejercicio (Ahorro/Desahorro)	-248,323,145	-259,982,511
			Resultados de Ejercicios Anteriores	-817,847,973	-817,996,857
			Revalúos	628,569,024	628,569,024
			Reservas	0	0
			Rectificaciones de Resultados de Ejercicios Anteriores	-76,164,352	-76,164,352
			Exceso o Insuficiencia en la Actualización de la Hacienda Pública/Patrimonio	0	0
			Resultado por Posición Monetaria	0	0
			Resultado por Tenencia de Activos no Monetarios	0	0
			Total Hacienda Pública/ Patrimonio	2,565,392,653	2,548,201,871
			Total del Pasivo y Hacienda	3,025,575,995	3,000,563,065

Bajo protesta de decir verdad declaramos que los Estados Financieros y sus Notas son razonablemente correctos y responsabilidad del emisor.

C.P. MARTINIANO GARCIA GARCIA
JEFE DEL DEPARTAMENTO DE CONTABILIDAD
ELABORÓ

C.P. MARIA TERESA RAMIREZ ARELLANO
SUBDIRECTORA DE RECURSOS FINANCIEROS
REVISÓ

L.C. CARLOS ANDRÉS OSORIO PINEDA
DIRECTOR DE ADMINISTRACIÓN
AUTORIZÓ





INSTITUTO NACIONAL DE
CIENCIAS MÉDICAS
Y NUTRICIÓN
SALVADOR ZUBIRÁN

INSTITUTO NACIONAL DE CIENCIAS MÉDICAS Y NUTRICIÓN SALVADOR ZUBIRÁN
ESTADO DE VARIACIÓN EN LA HACIENDA PÚBLICA
DEL 1o. DE ENERO AL 30 DE JUNIO DE 2022 Y DICIEMBRE DE 2021
(PESOS)

CONCEPTO	Hacienda Pública/Patrimonio Contribuido	Hacienda Pública/Patrimonio Generado de Ejercicios Anteriores	Hacienda Pública/Patrimonio Generado del Ejercicio	Exceso o Insuficiencia en la Actualización de la Hacienda Pública / Patrimonio	TOTAL
Hacienda Pública / Patrimonio Contribuido Neto del 2021	3,005,536,006	0	0	0	3,005,536,006
Aportaciones	906,600,178				906,600,178
Donaciones de Capital	1,725,661,207				1,725,661,207
Actualización de la Hacienda Pública / Patrimonio	373,274,621				373,274,621
Hacienda Pública / Patrimonio Generado Neto del 2021	0	-497,782,081	229,884,098	0	-267,897,983
Resultados del Ejercicio (Ahorro/Desahorro)			229,884,098		229,884,098
Resultados de Ejercicios Anteriores		-1,050,186,753			-1,050,186,753
Revalúos		628,569,024			628,569,024
Reservas					0
Rectificaciones de Resultados de Ejercicios Anteriores		-76,164,352			-76,164,352
Rectificaciones de Resultados de Ejercicios Anteriores		0			0
Exceso o Insuficiencia en la Actualización de la Hacienda Pública / Patrimonio Neto 2021	0	0	0	0	0
Resultado de Posición Monetaria					0
Resultado de Tenencia de Activos no Monetarios					0
Hacienda Pública / Patrimonio Neto Final del Ejercicio 2021	3,005,536,006	-497,782,081	229,884,098	0	2,737,638,023
Cambios en la Hacienda Pública/Patrimonio Contribuido Neto del Ejercicio 2022	73,623,093	0	0	0	73,623,093
Aportaciones	-				0
Donaciones de Capital	73,623,093				73,623,093
Actualización de la Hacienda Pública/Patrimonio	-				0
Variaciones de la Hacienda Pública/Patrimonio Generado Neto del Ejercicio 2022	0	232,338,780	-478,207,243	0	-245,868,463
Resultados del Ejercicio (Ahorro/Desahorro)			-		-248,323,145
Resultados de Ejercicios Anteriores		232,338,780	-		2,454,682
Revalúos					0
Reservas					0
Rectificaciones de Resultados de Ejercicios Anteriores					0
Cambios en el Exceso o Insuficiencia en la Actualización de la Hacienda Pública/Patrimonio Neto del Ejercicio 2022	0	0	0	0	0
Resultado de Posición Monetaria					0
Resultado de Tenencia de Activos no Monetarios					0
Hacienda Pública/Patrimonio Neto Final 2022	3,079,159,099	-265,443,301	-248,323,145	0	2,565,392,653

Bajo protesta de decir verdad declaramos que los Estados Financieros y sus Notas son razonablemente correctos y responsabilidad del emisor.


C.P. MARTINIANO GARCÍA GARCÍA
JEFE DEL DEPARTAMENTO DE
ELABORÓ


C.P. MARÍA TERESA RAMÍREZ ARELLANO
SUBDIRECTORA DE RECURSOS FINANCIEROS
REVISÓ


L.C. CARLOS ANDRÉS OSORIO PINEDA
DIRECTOR DE ADMINISTRACIÓN
AUTORIZÓ



INSTITUTO NACIONAL DE
CIENCIAS MÉDICAS
Y NUTRICIÓN
SALVADOR ZUBIRÁN

INSTITUTO NACIONAL DE CIENCIAS MÉDICAS Y NUTRICIÓN SALVADOR ZUBIRÁN
PATRIMONIO DEL ENTE PÚBLICO DEL SECTOR PARAESTATAL
DEL 1o. DE ENERO AL 30 DE JUNIO DE 2022
(PESOS)

CONCEPTO	Monto
Total de Patrimonio del Ente Público	2,565,392,653
% del Patrimonio del Ente Público que es propiedad del Poder Ejecutivo	100
Patrimonio del Ente Público que es propiedad del Poder	2,565,392,653

Bajo protesta de decir verdad declaramos que los Estados Financieros y sus Notas son razonablemente correctos y responsabilidad del emisor.


C.P. MARTINIANO GARCÍA GARCÍA
JEFE DEL DEPARTAMENTO DE CONTABILIDAD
ELABORÓ


C.P. MARIA TERESA RAMIREZ ARELLANO
SUBDIRECTORA DE RECURSOS FINANCIEROS
REVISÓ


L.C. CARLOS ANDRÉS OSORIO PINEDA
DIRECTOR DE ADMINISTRACIÓN
AUTORIZÓ



INSTITUTO NACIONAL DE CIENCIAS MÉDICAS Y NUTRICIÓN SALVADOR ZUBIRÁN

ESTADO DE FLUJO DE EFECTIVO

AL 30 DE JUNIO DE 2022

(PESOS)

INSTITUTO NACIONAL DE
CIENCIAS MÉDICAS
Y NUTRICIÓN
SALVADOR ZUBIRÁN

Concepto	MES ACTUAL	MES ANTERIOR
FLUJOS DE EFECTIVO DE LAS ACTIVIDADES DE OPERACIÓN		
ORIGEN	238,173,414	218,705,892
IMPUESTOS		
CUOTAS Y APORTACIONES DE SEGURIDAD SOCIAL		
CONTRIBUCIONES DE MEJORAS		
DERECHOS		
PRODUCTOS DE TIPO CORRIENTE		
APROVECHAMIENTOS DE TIPO CORRIENTE		
INGRESOS POR VENTA DE BIENES Y SERVICIOS	41,523,329	16,616,261
INGRESOS NO COMPRENDIDOS EN LAS FRACCIONES DE LA LEY DE		
INGRESOS CAUSADOS EN EJERCICIOS FISCALES ANTERIORES		
PARTICIPACIONES Y APORTACIONES		
TRANSFERENCIAS, ASIGNACIONES Y SUBSIDIOS Y OTRAS AYUDAS	182,568,220	198,752,469
OTROS ORÍGENES DE OPERACIÓN	14,081,865	3,337,162
APLICACIÓN	213,559,186	309,519,103
SERVICIOS PERSONALES	112,844,286	106,784,181
MATERIALES Y SUMINISTROS	75,810,397	72,814,656
SERVICIOS GENERALES	23,630,851	21,918,319
TRANSFERENCIAS INTERNAS Y ASIGNACIONES AL SECTOR PÚBLICO	0	0
TRANSFERENCIAS AL RESTO DEL SECTOR PÚBLICO		
SUBSIDIOS Y SUBVENCIONES		
AYUDAS SOCIALES	1,273,652	108,001,947
PENSIONES Y JUBILACIONES		
TRANSFERENCIAS A FIDEICOMISOS, MANDATOS Y CONTRATOS		
TRANSFERENCIAS A LA SEGURIDAD SOCIAL		
DONATIVOS		
TRANSFERENCIAS AL EXTERIOR		
PARTICIPACIONES		
APORTACIONES		
CONVENIOS		
OTRAS APLICACIONES DE OPERACIÓN	0	0
FLUJOS NETOS DE EFECTIVO POR ACTIVIDADES DE OPERACIÓN	24,614,228	-90,813,211
FLUJOS DE EFECTIVO DE LAS ACTIVIDADES DE INVERSIÓN		
ORIGEN	10,021,079	9,827,873
BIENES INMUEBLES, INFRAESTRUCTURA Y CONSTRUCCIONES EN	0	0
BIENES MUEBLES	0	8,772,122
OTROS ORÍGENES DE INVERSIÓN	10,021,079	1,055,751
APLICACIÓN	23,102,333	35,724,135
BIENES INMUEBLES, INFRAESTRUCTURA Y CONSTRUCCIONES EN	1,375,003	21,793,548
BIENES MUEBLES	5,382,532	0
OTRAS APLICACIONES DE INVERSIÓN	16,344,798	13,930,587
FLUJOS NETOS DE EFECTIVO POR ACTIVIDADES DE INVERSIÓN	-13,081,254	-25,896,262
FLUJO DE EFECTIVO DE LAS ACTIVIDADES DE FINANCIAMIENTO		
ORIGEN	38,708,001	161,266,616
ENDEUDAMIENTO NETO		
INTERNO		
EXTERNO		
OTROS ORIGENES DE FINANCIAMIENTO	38,708,001	161,266,616
APLICACIÓN	49,631,207	41,021,663
SERVICIOS DE LA DEUDA		
INTERNO		
EXTERNO		
OTRAS APLICACIONES DE FINANCIAMIENTO	49,631,207	41,021,663
FLUJOS NETOS DE EFECTIVO POR ACTIVIDADES DE FINANCIAMIENTO	-10,923,206	120,244,953
INCREMENTO/DISMINUCIÓN NETA EN EL EFECTIVO Y EQUIVALENTES AL EFECTIVO	609,768	3,535,480
EFFECTIVO Y EQUIVALENTES AL EFECTIVO AL INICIO DEL EJERCICIO	137,275,800	133,740,320
EFFECTIVO Y EQUIVALENTES AL EFECTIVO AL FINAL DEL EJERCICIO	137,885,568	137,275,800

C.P. MARTINIANO GARCÍA GARCÍA
JEFE DEL DEPTO. DE CONTABILIDAD
ELABORÓ

C.P. MARÍA TERESA RAMÍREZ ARELLANO
SUBDIRECTORA DE RECURSOS FINANCIEROS
REVISÓ

L.C. CARLOS ANDRÉS OSORIO PINEDA
DIRECTOR DE ADMINISTRACIÓN
AUTORIZÓ



INSTITUTO NACIONAL DE
CIENCIAS MÉDICAS
Y NUTRICIÓN
SALVADOR ZUBIRÁN

INSTITUTO NACIONAL DE CIENCIAS MÉDICAS Y NUTRICIÓN SALVADOR ZUBIRÁN
ESTADO CAMBIOS EN LA SITUACIÓN FINANCIERA
AL 30 DE JUNIO DE 2022
(PESOS)

CONCEPTO	Origen	Aplicación	CONCEPTO	Origen	Aplicación
ACTIVO	16,368,375	41,381,305	PASIVO	26,829,289	19,007,141
Activo Circulante	6,136,058	31,111,350	Pasivo Circulante	23,439,353	16,053,219
Efectivo y Equivalentes	0	609,768	Cuentas por Pagar a Corto Plazo	22,835,952	0
Derechos a Recibir Efectivo o Equivalentes	5,223,530	0	Documentos por Pagar a Corto Plazo	0	0
Derechos a Recibir Bienes o Servicios	730,118	0	Porción a Corto Plazo de la Deuda Pública a Largo Plazo	0	0
Inventarios	0	0	Títulos y Valores a Corto Plazo	0	0
Almacenes	0	30,501,582	Pasivos Diferidos a Corto Plazo	0	16,053,219
Estimación por Pérdida o Deterioro de Activos	182,410	0	Fondos y Bienes de Terceros en Garantía y/o Administración a	603,401	0
Otros Activos Circulantes	0	0	Provisiones a Corto Plazo	0	0
			Otros Pasivos a Corto Plazo	0	0
Activo No Circulante	10,232,317	10,269,955	Pasivo No Circulante	3,389,936	2,953,922
Inversiones Financieras a Largo Plazo	0	3,389,936	Cuentas por Pagar a Largo Plazo	0	0
Derechos a Recibir Efectivo o Equivalentes a Largo	211,238	0	Documentos por Pagar a Largo Plazo	0	0
Bienes Inmuebles, Infraestructura y Construcciones en	0	1,375,003	Deuda Pública a Largo Plazo	0	0
Bienes Muebles	0	5,382,532	Pasivos Diferidos a Largo Plazo	0	237,639
Activos Intangibles	0	0	Fondos y Bienes de Terceros en Garantía y/o en Administración a	0	2,716,283
Depreciación, Deterioro y Amortización Acumulada de	10,021,079	0	Provisiones a Largo Plazo	3,389,936	0
Activos Diferidos	0	0			
Estimación por Pérdida o Deterioro de Activos no	0	122,484			
Otros Activos no Circulantes	0	0			
			HACIENDA PÚBLICA/ PATRIMONIO	17,190,782	0
			Hacienda Pública/Patrimonio Contribuido	5,382,532	0
			Aportaciones	0	0
			Donaciones de Capital	5,382,532	0
			Actualización de la Hacienda Pública / Patrimonio	0	0
			Hacienda Pública/Patrimonio Generado	11,808,250	0
			Resultados del Ejercicio (Ahorro/Desahorro)	11,659,366	0
			Resultados de Ejercicios Anteriores	148,884	0
			Revalúos	0	0
			Reservas	0	0
			Rectificaciones de Resultados de Ejercicios Anteriores	0	0
			Exceso o Insuficiencia en la Actualización de la Hacienda Pública/Patrimonio	0	0
			Resultado por Posición Monetaria	0	0
			Resultado por Tenencia de Activos no Monetarios	0	0

Bajo protesta de decir verdad declaramos que los Estados Financieros y sus Notas son razonablemente correctos y responsabilidad del emisor.


C.P. MARTINIANO GARCÍA GARCÍA
JEFE DEL DEPARTAMENTO DE CONTABILIDAD
ELABORÓ


C.P. MARÍA TERESA RAMÍREZ ARELLANO
SUBDIRECTORA DE RECURSOS FINANCIEROS
REVISÓ


L.C. CARLOS ANDRÉS OSORIO PINEDA
DIRECTOR DE ADMINISTRACIÓN
AUTORIZÓ



INSTITUTO NACIONAL DE CIENCIAS MÉDICAS Y NUTRICIÓN
SALVADOR ZUBIRÁN
ESTADO DE ACTIVIDADES
DEL 01 DE ENERO AL 30 DE JUNIO DEL 2022
(PESOS)

INGRESOS Y OTROS BENEFICIOS

	<u>MES ACTUAL</u>	<u>MES ANTERIOR</u>
INGRESOS DE LA GESTIÓN		
INGRESOS POR VENTA DE BIENES Y SERVICIOS DE ORGANISMOS DESCENTRALIZADOS	105,124,133	63,600,804
TRANSFERENCIAS, ASIGNACIONES, SUBSIDIOS Y OTRAS AYUDAS TRANSFERENCIAS INTERNAS Y ASIGNACIONES AL SECTOR PÚBLICO	982,570,036	800,001,816
OTROS INGRESOS Y BENEFICIOS		
INGRESOS FINANCIEROS		
OTROS INGRESOS FINANCIEROS	385,550	260,916
OTROS INGRESOS Y BENEFICIOS VARIOS	24,549,442	10,592,211
TOTAL DE INGRESOS	1,112,629,161	874,455,747
	-----	-----
MENOS:		
GASTOS Y OTRAS PERDIDAS		
GASTOS DE FUNCIONAMIENTO		
SERVICIOS PERSONALES	635,429,927	522,585,641
MATERIALES Y SUMINISTROS	422,303,026	346,492,629
SERVICIOS GENERALES	125,558,164	101,927,313
OTROS GASTOS Y PERDIDAS EXTRAORDINARIAS		
ESTIMACIONES, DEPRECIACIONES, DETERIORO OBSOLESCENCIAS Y AMORTIZACIONES	177,661,189	163,432,675
TOTAL DE GASTOS Y OTRAS PERDIDAS	1,360,952,306	1,134,438,258
	-----	-----
AHORRO/DESAHORRO NETO DEL EJERCICIO	-248,323,145	-259,982,511
	=====	=====


C.P. MARTINIANO GARCÍA GARCÍA
JEFE DEL DEPTO. DE CONTABILIDAD
ELABORÓ


C.P. MARÍA TERESA RAMÍREZ ARELLANO
SUBDIRECTORA DE RECURSOS FINANCIEROS
REVISÓ



L.C. CARLOS ANDRÉS OSORIO PINEDA
DIRECTOR DE ADMINISTRACIÓN
AUTORIZÓ


"BAJO PROTESTA DE DECIR VERDAD DECLARAMOS QUE LOS ESTADOS FINANCIEROS Y SUS NOTAS SON RAZONABLEMENTE CORRECTOS Y SON RESPONSABILIDAD DEL EMISOR"




INSTITUTO NACIONAL DE CIENCIAS MÉDICAS Y NUTRICIÓN
SALVADOR ZUBIRÁN
ESTADO DE ACTIVIDADES COMPARATIVO
DEL 01 DE ENERO AL 30 DE JUNIO DEL 2022
(PESOS)

CONCEPTO	MES ACTUAL	%	MES ANTERIOR	%	VARIACIÓN	%
INGRESOS						
CUOTAS DE RECUPERACIÓN						
CONSULTA EXTERNA	77,511,866	7.0%	40,765,289	4.7%	36,746,577	15.4%
SERVICIOS DE URGENCIAS	5,289,671	0.5%	3,973,147	0.5%	1,316,524	0.6%
HOSPITALIZACIÓN	22,322,596	2.0%	18,862,368	2.2%	3,460,228	1.5%
SUMA	105,124,133	9.4%	63,600,804	7.3%	41,523,329	17.4%
INGRESOS DIVERSOS						
FINANCIEROS	385,550	0.0%	260,916	0.0%	124,634	0.1%
APROVECHAMIENTOS DIVERSOS	24,387,377	2.2%	10,463,645	1.2%	13,923,732	5.8%
SERVICIO DE ALIMENTACIÓN	162,065	0.0%	128,566	0.0%	33,499	0.0%
SUMA	24,934,992	2.2%	10,853,127	1.2%	14,081,865	5.9%
INGRESOS ANTES DE TRANSFERENCIAS	130,059,125	11.7%	74,453,931	8.5%	55,605,194	23.3%
EGRESOS						
COSTO DE OPERACIÓN						
ASISTENCIA	820,333,579	73.7%	671,063,265	76.7%	149,270,314	62.7%
CAPACITACIÓN PROFESIONAL	35,217,836	3.2%	29,166,814	3.3%	6,051,022	2.5%
INVESTIGACIÓN	148,270,174	13.3%	124,292,996	14.2%	23,977,178	10.1%
ADMINISTRACIÓN	179,469,528	16.1%	146,482,508	16.8%	32,987,020	13.9%
SUMA	1,183,291,117	106.4%	971,005,583	111.0%	212,285,534	89.1%
EGRESOS DIVERSOS						
FINANCIEROS	0	0.0%	0	0.0%	0	0.0%
OTROS	118,168,353	10.6%	113,960,917	13.0%	4,207,436	1.8%
SUMA	118,168,353	10.6%	113,960,917	13.0%	4,207,436	1.8%
EGRESOS TOTALES	1,301,459,470	117.0%	1,084,966,500	124.1%	216,492,970	90.9%
PÉRDIDA DE OPERACIÓN	-1,171,400,345	-105.3%	-1,010,512,569	-115.6%	-160,887,776	-67.6%
TRANSFERENCIAS DEL GOBIERNO FEDERAL	982,570,036	88.3%	800,001,816	91.5%	182,568,220	76.7%
RESULTADO ANTES DE OTROS GASTOS VIRTUALES	-188,830,309	-17.0%	-210,510,753	-24.1%	21,680,444	9.1%
MENOS: OTROS GASTOS VIRTUALES (DEPRECIACIONES Y/O AMORTIZACIONES)	59,492,836	5.3%	49,471,758	5.7%	10,021,078	4.2%
RESULTADO DE OPERACIÓN	<u>-248,323,145</u>	<u>-22.3%</u>	<u>-259,982,511</u>	<u>-29.7%</u>	<u>11,659,366</u>	<u>4.9%</u>


C.P. MARTINIANO GARCÍA GARCÍA
JEFE DEL DEPTO. DE CONTABILIDAD
ELABORÓ


C.P. MARÍA TERESA RAMÍREZ ARELLANO
SUBDIRECTORA DE RECURSOS FINANCIEROS
REVISÓ


L.C. CARLOS ANDRÉS OSORIO PINEDA
DIRECTOR DE ADMINISTRACIÓN
AUTORIZÓ




INSTITUTO NACIONAL DE
CIENCIAS MÉDICAS
Y NUTRICIÓN
SALVADOR ZUBIRÁN


INSTITUTO NACIONAL DE CIENCIAS MÉDICAS Y NUTRICIÓN SALVADOR ZUBIRÁN
ESTADO ANALÍTICO DE LA DEUDA Y OTROS PASIVOS
DEL 1o. DE ENERO AL 30 DE JUNIO DE 2022
(PESOS)

Denominación de las Deudas	Moneda de Contratación	Institución o País Acreedor	Saldo Inicial Anterior	Saldo Final del Periodo
DEUDA PÚBLICA				
Corto Plazo				
Deuda Interna			0	0
Instituciones de Crédito			0	0
Títulos y Valores			0	0
Arrendamientos Financieros			0	0
Deuda Externa			0	0
Organismos Financieros Internacionales			0	0
Deuda Bilateral			0	0
Títulos y Valores			0	0
Arrendamientos Financieros			0	0
Subtotal Corto Plazo			0	0
Largo Plazo				
Deuda Interna			0	0
Instituciones de Crédito			0	0
Títulos y Valores			0	0
Arrendamientos Financieros			0	0
Deuda Externa			0	0
Organismos Financieros Internacionales			0	0
Deuda Bilateral			0	0
Títulos y Valores			0	0
Arrendamientos Financieros			0	0
Subtotal Largo Plazo			0	0
Otros Pasivos			452,361,194	460,183,342
Total Deuda y Otros Pasivos			452,361,194	460,183,342

Bajo protesta de decir verdad declaramos que los Estados Financieros y sus Notas son razonablemente correctos y responsabilidad del emisor.


C.P. MARTINIANO GARCÍA GARCÍA
JEFE DEL DEPARTAMENTO DE CONTABILIDAD
ELABORÓ


C.P. MARÍA TERESA RAMÍREZ ARELLANO
SUBDIRECTORA DE RECURSOS FINANCIEROS
REVISÓ


L.C. CARLOS ANDRÉS OSORIO PINEDA
DIRECTOR DE ADMINISTRACIÓN
AUTORIZÓ



INSTITUTO NACIONAL DE
CIENCIAS MÉDICAS
Y NUTRICIÓN
SALVADOR ZUBIRÁN

INSTITUTO NACIONAL DE CIENCIAS MÉDICAS Y NUTRICIÓN SALVADOR ZUBIRÁN
ESTADO ANALÍTICO DEL ACTIVO
DEL 1o. DE ENERO AL 30 DE JUNIO DE 2022
(PESOS)

CONCEPTO	Saldo Inicial	Cargos del Periodo	Abonos del Periodo	Saldo Final	Variación del Periodo
ACTIVO	3,005,417,147	22,295,468,502	22,275,309,654	3,025,575,995	20,158,848
Activo Circulante	645,936,051	22,150,555,070	22,157,406,796	639,084,325	-6,851,726
Efectivo y Equivalentes	136,943,554	311,735,201	310,793,187	137,885,568	942,014
Derechos a Recibir Efectivo o Equivalentes	209,454,877	21,385,171,336	21,330,970,310	263,655,903	54,201,026
Derechos a Recibir Bienes o Servicios	0	2,156,490	2,058,000	98,490	98,490
Inventarios	0	0	0	0	0
Almacenes	310,517,741	414,347,411	484,733,674	240,131,478	-70,386,263
Estimación por Pérdida o Deterioro de Activos Circulantes	-10,980,121	13,507,747	5,214,740	-2,687,114	8,293,007
Otros Activos Circulantes	0	23,636,885	23,636,885	0	0
Activo No Circulante	2,359,481,096	144,913,432	117,902,858	2,386,491,670	27,010,574
Inversiones Financieras a Largo Plazo	19,455,177	15,942,953	0	35,398,130	15,942,953
Derechos a Recibir Efectivo o Equivalentes a Largo Plazo	57,471,975	22,674,928	8,417,602	71,729,301	14,257,326
Bienes Inmuebles, Infraestructura y Construcciones en Proceso	2,795,923,442	88,260,627	0	2,884,184,069	88,260,627
Bienes Muebles	1,638,430,776	5,650,632	8,828,154	1,635,253,254	-3,177,522
Activos Intangibles	0	0	0	0	0
Depreciación, Deterioro y Amortización Acumulada de Bienes	-2,146,963,520	8,828,154	59,492,837	-2,197,628,203	-50,664,683
Activos Diferidos	29,067,037	0	29,067,037	0	-29,067,037
Estimación por Pérdida o Deterioro de Activos no Circulantes	-33,903,791	3,556,138	12,097,228	-42,444,881	-8,541,090
Otros Activos no Circulantes	0	0	0	0	0

Bajo protesta de decir verdad declaramos que los Estados Financieros y sus Notas son razonablemente correctos y responsabilidad del emisor.

C.P. MARTINIANO GARCÍA GARCÍA
JEFE DEL DEPARTAMENTO DE CONTABILIDAD
ELABORÓ

C.P. MARÍA TERESA RAMÍREZ ARELLANO
SUBDIRECTORA DE RECURSOS FINANCIEROS
REVISÓ

L.C. CARLOS ANDRÉS OSORIO PINEDA
DIRECTOR DE ADMINISTRACIÓN
AUTORIZÓ



INSTITUTO NACIONAL DE CIENCIAS MÉDICAS Y NUTRICIÓN SALVADOR ZUBIRÁN
CONCILIACIÓN CONTABLE-PRESUPUESTARIA
DEL 1o. DE ENERO AL 30 DE JUNIO DE 2022
(PESOS)

CONCEPTO	Monto
Conciliación entre los ingresos presupuestarios y contables	
1. Total de Ingresos Presupuestarios	1,166,452,748
2. Más Ingresos Contables No Presupuestario	14,148,873
Ingresos Financieros.	
Incremento por variación de Inventarios	
Disminución del exceso de estimaciones por pérdida o deterioro u obsolescencia	
Disminución del exceso de provisiones	
Otros ingresos y beneficios varios	11,792,114
Otros ingresos contables no presupuestarios	2,356,759
3. Menos Ingresos Presupuestarios No Contables	67,972,460
Aprovechamientos patrimoniales	
Ingresos Derivados de Financiamientos	
Otros ingresos presupuestarios no contables	67,972,460
4. Total de Ingresos Contables (4 = 1 + 2 - 3)	1,112,629,161
Conciliación entre los egresos presupuestarios y los gastos contables	
1. Total de Egresos Presupuestarios	1,230,071,865
2. Menos Egresos Presupuestarios No Contables	88,260,627
Materias primas y materiales de producción y comercialización	
Materiales y suministros	
Mobiliario y equipo de administración	0
Mobiliario y equipo educacional y recreativo	0
Equipo e instrumental médico y de Laboratorio	0
Vehículos y equipo de transporte	0
Equipo de Defensa y Seguridad	0
Maquinaria, otros equipos y herramientas	0
Activos biológicos	0
Bienes inmuebles	0
Activos intangibles	0
Obra pública en bienes de dominio público	0
Obra pública en bienes propios	88,260,627
Acciones y participaciones de capital	0
Compra de títulos y valores	0
Concesión de préstamos	0
Inversiones en Fideicomisos, mandatos y otros análogos	0
Provisiones para contingencias y otras erogaciones especiales	0
Amortización de la deuda pública	0
Adeudos de ejercicios fiscales anteriores (ADEFAS)	0
Otros egresos presupuestarios no contables	0
3. Más Gastos Contables No Presupuestarios	219,141,068
Estimaciones, depreciaciones, deterioros, obsolescencia y amortizaciones	64,949,912
Provisiones	0
Disminución de inventarios	0
Aumento por insuficiencia de estimaciones por pérdida o deterioro u obsolescencia	0
Aumento por insuficiencia de provisiones	0
Otros gastos	112,711,277
Otros gastos contables no presupuestarios	41,479,879
4. Total de Gastos Contables (4 = 1 + 2 - 3)	1,360,952,306

Bajo protesta de decir verdad declaramos que los Estados Financieros y sus Notas son razonablemente correctos y responsabilidad del emisor.

C.P. MARTINIANO GARCIA GARCIA
JEFE DEL DEPARTAMENTO DE CONTABILIDAD
ELABORÓ

C.P. MARIA TERESA RAMIREZ ARELLANO
SUBDIRECTORA DE RECURSOS FINANCIEROS
REVISÓ

L.C. CARLOS ANDRÉS OSORIO PINEDA
DIRECTOR DE ADMINISTRACIÓN
AUTORIZÓ