



INSTITUTO NACIONAL DE CIENCIAS MÉDICAS Y NUTRICIÓN
SALVADOR ZUBIRÁN
ESTADO DE ACTIVIDADES
DEL 01 DE ENERO AL 31 DE DICIEMBRE DE 2022
(PESOS)

INGRESOS Y OTROS BENEFICIOS

	<u>EJERCICIO ACTUAL</u>	<u>EJERCICIO ANTERIOR</u>
INGRESOS DE LA GESTIÓN		
INGRESOS POR VENTA DE BIENES Y SERVICIOS DE ORGANISMOS DESCENTRALIZADOS	274,818,451	185,474,092
TRANSFERENCIAS, ASIGNACIONES, SUBSIDIOS Y OTRAS AYUDAS TRANSFERENCIAS INTERNAS Y ASIGNACIONES AL SECTOR PÚBLICO	2,652,663,166	2,664,978,381
OTROS INGRESOS Y BENEFICIOS		
INGRESOS FINANCIEROS		
OTROS INGRESOS FINANCIEROS	2,872,419	2,263,791
OTROS INGRESOS Y BENEFICIOS VARIOS	87,076,088	50,298,426
TOTAL DE INGRESOS	3,017,430,124	2,903,014,690


MENOS:


GASTOS Y OTRAS PERDIDAS

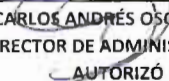
GASTOS DE FUNCIONAMIENTO		
SERVICIOS PERSONALES	1,484,382,779	1,445,749,225
MATERIALES Y SUMINISTROS	1,010,872,590	730,053,116
SERVICIOS GENERALES	342,734,610	310,174,257
OTROS GASTOS Y PERDIDAS EXTRAORDINARIAS		
ESTIMACIONES, DEPRECIACIONES, DETERIORO OBSOLESCENCIAS Y AMORTIZACIONES	272,254,219	187,153,994
TOTAL DE GASTOS Y OTRAS PERDIDAS	3,110,244,198	2,673,130,592

AHORRO/DESAHORRO NETO DEL EJERCICIO

-92,814,074 **229,884,098**


C.P. MARTINIANO GARCÍA GARCÍA
JEFE DEL DEPTO. DE CONTABILIDAD
ELABORÓ


C.P. MARÍA TERESA RAMÍREZ ARELLANO
SUBDIRECTORA DE RECURSOS FINANCIEROS
REVISÓ



L.C. CARLOS ANDRÉS OSORIO PINEDA
DIRECTOR DE ADMINISTRACIÓN
AUTORIZÓ

"BAJO PROTESTA DE DECIR VERDAD DECLARAMOS QUE LOS ESTADOS FINANCIEROS Y SUS NOTAS SON RAZONABLEMENTE CORRECTOS Y SON RESPONSABILIDAD DEL EMISOR"



**INSTITUTO NACIONAL DE CIENCIAS MÉDICAS Y NUTRICIÓN
SALVADOR ZUBIRÁN
ESTADO DE ACTIVIDADES COMPARATIVO
DEL 01 DE ENERO AL 31 DE DICIEMBRE DE 2022
(PESOS)**

CONCEPTO	EJERCICIO ACTUAL	%	EJERCICIO ANTERIOR	%	VARIACIÓN	%
INGRESOS						
CUOTAS DE RECUPERACIÓN						
CONSULTA EXTERNA	208,506,546	6.9%	141,462,256	4.9%	67,044,290	58.6%
SERVICIOS DE URGENCIAS	17,074,562	0.6%	6,342,306	0.2%	10,732,256	9.4%
HOSPITALIZACIÓN	49,237,343	1.6%	37,669,530	1.3%	11,567,813	10.1%
SUMA	274,818,451	9.1%	185,474,092	6.4%	89,344,359	78.1%
INGRESOS DIVERSOS						
FINANCIEROS	2,872,419	0.1%	2,263,791	0.1%	608,628	0.5%
APROVECHAMIENTOS DIVERSOS	86,688,583	2.9%	50,150,509	1.7%	36,538,074	31.9%
SERVICIO DE ALIMENTACIÓN	387,505	0.0%	147,917	0.0%	239,588	0.2%
SUMA	89,948,507	3.0%	52,562,217	1.8%	37,386,290	32.7%
INGRESOS ANTES DE TRANSFERENCIAS	364,766,958	12.1%	238,036,309	8.2%	126,730,649	110.8%
EGRESOS						
COSTO DE OPERACIÓN						
ASISTENCIA	1,924,623,362	63.8%	1,594,275,855	54.9%	330,347,507	288.7%
CAPACITACIÓN PROFESIONAL	78,999,665	2.6%	78,559,994	2.7%	439,671	0.4%
INVESTIGACIÓN	402,126,392	13.3%	382,174,324	13.2%	19,952,068	17.4%
ADMINISTRACIÓN	432,240,560	14.3%	430,966,425	14.8%	1,274,135	1.1%
SUMA	2,837,989,979	94.1%	2,485,976,598	85.6%	352,013,381	307.7%
EGRESOS DIVERSOS						
FINANCIEROS	0	0.0%	0	0.0%	0	0.0%
OTROS	152,952,788	5.1%	58,192,893	2.0%	94,759,895	82.8%
SUMA	152,952,788	5.1%	58,192,893	2.0%	94,759,895	82.8%
EGRESOS TOTALES	2,990,942,767	99.1%	2,544,169,491	87.6%	446,773,276	390.5%
PÉRDIDA DE OPERACIÓN	-2,626,175,809	-87.0%	-2,306,133,182	-79.4%	-320,042,627	-279.7%
TRANSFERENCIAS DEL GOBIERNO FEDERAL	2,652,663,166	87.9%	2,664,978,381	91.8%	-12,315,215	-10.8%
RESULTADO ANTES DE OTROS GASTOS VIRTUALES	26,487,357	0.9%	358,845,199	12.4%	-332,357,842	-290.5%
MENOS: OTROS GASTOS VIRTUALES (DEPRECIACIONES Y/O AMORTIZACIONES)	119,301,431	4.0%	128,961,101	4.4%	-9,659,670	-8.4%
RESULTADO DE OPERACIÓN	-92,814,074	-3.1%	229,884,098	7.9%	-322,698,172	-282.0%


C.P. MARTINIANO GARCÍA GARCÍA
JEFE DEL DEPTO. DE CONTABILIDAD
ELABORÓ


C.P. MARÍA TERESA RAMÍREZ ARELLANO
SUBDIRECTORA DE RECURSOS FINANCIEROS
REVISÓ


L.C. CARLOS ANDRÉS OSORIO PINEDA
DIRECTOR DE ADMINISTRACIÓN
AUTORIZÓ



**INSTITUTO NACIONAL DE CIENCIAS MÉDICAS Y NUTRICIÓN
SALVADOR ZUBIRÁN
ESTADO DE SITUACIÓN FINANCIERA
AL 31 DE DICIEMBRE DE 2022
(PESOS)**

	ACTIVO		EJERCICIO ANTERIOR		PASIVO		EJERCICIO ANTERIOR		
	EJERCICIO ACTUAL				EJERCICIO ACTUAL				
EFFECTIVO Y EQUIVALENTES									
EFFECTIVO	70,000	0.00	70,000	0.00	SERVICIOS PERSONALES POR PAGAR A CORTO PLAZO	0	0.00	0	0.00
BANCOS/TESORERÍA	19,970,598	0.58	2,348,612	0.08	PROVEEDORES POR PAGAR A CORTO PLAZO	0	0.00	0	0.00
DEPOSITOS EN ADMINISTRACION PARA LA INVESTIGACI	118,473,032	3.45	133,782,282	4.45	CONTRATISTAS POR OBRAS PÚBLICAS POR PAGAR A CO	32,369,029	0.94	0	0.00
FIANZAS Y GARANTIAS CON CHEQUES	1,019,061	0.03	742,660	0.02	RETENCIONES Y CONTRIBUCIONES POR PAGAR A CORTI	19,733,547	0.57	2,929,567	0.10
APOYOS DEL INSABI COVID 19	0	0.00	0	0.00	OTRAS CUENTAS POR PAGAR A CORTO PLAZO	61,253	0.00	194,093	0.01
SUMA	139,532,691	4.06	136,943,554	4.56	SUMA	52,163,829	1.52	3,123,660	0.10
DERECHOS A RECIBIR EFFECTIVO O EQUIVALENTES									
INVERSIONES FINANCIERAS DE CORTO PLAZO	5	0.00	4	0.00	PASIVOS DIFERIDOS A CORTO PLAZO				
CUENTAS POR COBRAR A CORTO PLAZO	5,488,539	0.16	4,668,840	0.16	INGRESOS COBRADOS POR ADELANTADO A CORTO PLA	0	0.00	0	0.00
DEUDORES DIVERSOS POR COBRAR A CORTO PLAZO	24,048	0.00	191,128	0.01	OTROS PASIVOS DIFERIDOS A CORTO PLAZO	408,847,955	11.89	53,976,402	1.80
INGRESOS POR RECUPERAR A CORTO PLAZO	58,313,684	1.70	20,240,526	0.67	SUMA	408,847,955	11.89	53,976,402	1.80
OTROS DERECHOS A RECIBIR EFFECTIVO O EQUIVALENTE	35,172,422	1.02	184,354,379	6.13	FONDOS Y BIENES DE TERCEROS GARANTÍA Y/O ADMINISTRACIÓN				
SUMA	98,998,698	2.88	209,454,877	6.97	A CORTO PLAZO				
DERECHOS A RECIBIR BIENES O SERVICIOS									
ANTICIPO A PROVEEDORES POR ADQUISICIÓN DE BIENES Y PRE	928,368	0.03	0	0.00	FONDOS EN GARANTÍA A CORTO PLAZO	405,648	0.01	445,948	0.01
ANTICIPO A PROVEEDORES POR ADQUISICIÓN DE BIENES INM	0	0.00	0	0.00	FONDOS EN ADMINISTRACIÓN A CORTO PLAZO	8,457,465	0.25	9,719,261	0.32
ANTICIPO A CONTRATISTAS POR OBRAS PUBLICAS A CO	0	0.00	0	0.00	SUMA	8,863,113	0.26	10,165,209	0.34
OTROS DERECHOS A RECIBIR BIENES O SERVICIOS A COF	0	0.00	0	0.00	TOTAL DE PASIVO CIRCULANTE				
SUMA	928,368	0.03	0	0.00		469,874,897	13.66	67,265,271	2.24
ALMACENES									
ALMACÉN DE MATERIALES Y SUMINISTROS DE CONSUM	363,071,265	10.56	310,517,741	10.33	PASIVO NO CIRCULANTE				
SUMA	363,071,265	10.56	310,517,741	10.33	DOCUMENTOS POR PAGAR A LARGO PLAZO				
ESTIMACIÓN POR PÉRDIDA O DETERIORO DE ACTIVOS CIRCULANTES									
ESTIMACIONES PARA CUENTAS INCOBRABLES POR DERI	-4,711,219	-0.14	-10,980,121	-0.37	OTROS DOCUMENTOS POR PAGAR A LARGO PLA	46,476	0.00	22,383	0.00
SUMA	-4,711,219	-0.14	-10,980,121	-0.37	PASIVOS DIFERIDOS A LARGO PLAZO	65,998,931	1.92	56,554,840	1.89
SUMA					FONDOS EN GARANTÍA A LARGO PLAZO	660,813	0.02	318,432	0.01
					FONDOS EN ADMINISTRACIÓN A LARGO PLAZO	110,015,567	3.20	124,063,021	4.13
					OTRAS PROVISIONES A LARGO PLAZO	20,287,113	0.59	19,455,177	0.65
					SUMA	197,003,900	5.73	200,513,853	6.67
TOTAL DE ACTIVOS CIRCULANTES	597,819,803	17.38	645,936,051	21.49	TOTAL DE PASIVO NO CIRCULANTE				
ACTIVO NO CIRCULANTE									
INVERSIONES FINANCIERAS A LARGO PLAZO									
FIDEICOMISOS, MANDATOS Y CONTRATOS ANÁLOGOS	20,287,113	0.59	19,455,177	0.65	TOTAL PASIVO				
SUMA	20,287,113	0.59	19,455,177	0.65		666,878,797	19.39	267,779,124	8.91
DERECHOS A RECIBIR, EFFECTIVO O EQUIVALENTES A LARGO PLAZO									
DOCUMENTOS POR COBRAR A LARGO PLAZO	66,186,665	1.92	56,993,951	1.90	HACIENDA PÚBLICA/PATRIMONIO				
DEUDORES DIVERSOS A LARGO PLAZO	628,117	0.02	478,024	0.02	HACIENDA PÚBLICA/PATRIMONIO CONTRIBUIDO				
SUMA	66,814,782	1.94	57,471,975	1.91	APORTACIONES				
BIENES INMUEBLES, INFRAESTRUCTURA Y CONSTRUCCIONES EN PROCESO									
TERRENOS	454,149,614	13.21	454,149,614	15.11	PATRIMONIO O CAPITAL SOCIAL	89,575,445	2.60	89,575,445	2.98
EDIFICIOS NO HABITACIONALES	1,955,300,969	56.86	1,909,888,851	63.55	APORTACIONES DEL GOBIERNO FEDERAL DEL AÑO EN C	0	0.00	6,566,524	0.22
CONSTRUCCIONES EN PROCESO EN BIENES DE DOMINIC	653,183,223	18.99	431,884,977	14.37	APORTACIONES DEL GOBIERNO FEDERAL DE AÑOS ANTI	817,024,733	23.76	810,458,209	26.97
SUMA	3,062,633,806	89.06	2,795,923,442	93.03	SUMA	906,600,178	26.36	906,600,178	30.17
BIENES MUEBLES									
MOBILIARIO Y EQUIPO DE ADMINISTRACIÓN	149,920,098	4.36	148,983,495	4.96	DONACIONES DE CAPITAL				
MOBILIARIO Y EQUIPO EDUCACIONAL Y RECREATIVO	7,229,431	0.21	7,219,243	0.24	SUPERÁVIT / DÉFICIT POR DONACIÓN				
EQUIPO E INSTRUMENTAL MÉDICO Y DE LABORATORIO	1,404,518,915	40.84	1,400,854,077	46.61		1,847,526,228	53.72	1,725,661,207	57.42
EQUIPO DE TRANSPORTE	8,669,579	0.25	8,669,579	0.29	SUMA	1,847,526,228	53.72	1,725,661,207	57.42
MAQUINARIA, OTROS EQUIPOS Y HERRAMIENTAS	68,714,325	2.00	69,193,968	2.30	ACTUALIZACIÓN DE LA HACIENDA PÚBLICA / PATRIMONIO				
COLECCIONES, OBRAS DE ARTE Y OBJETOS VALIOSOS	3,510,414	0.10	3,510,414	0.12	SUPERÁVIT POR REEXPRESSION				
SUMA	1,642,562,762	47.76	1,638,430,776	54.52		373,274,621	10.85	373,274,621	12.42
DEPRECIACIÓN DETERIORO Y AMORTIZACIÓN A									
DEPRECIACIÓN ACUMULADA DE BIENES INMUEBLES	-738,177,616	-21.47	-681,025,798	-22.66	HACIENDA PÚBLICA/PATRIMONIO GENERADO				
DEPRECIACIÓN ACUMULADA DE BIENES MUEBLES	-1,518,685,828	-44.16	-1,465,937,722	-48.78	RESULTADO DEL EJERCICIO (AHORRO/ DESAHOORRO)				
SUMA	-2,256,863,444	-65.63	-2,146,963,520	-71.44	AHORRO O DESAHOORRO DEL EJERCICIO				
DIFERIDO									
OTROS ACTIVOS DIFERIDOS	345,045,732	10.03	29,067,037	0.97		-92,814,074	-2.70	229,884,098	7.65
SUMA	345,045,732	10.03	29,067,037	0.97	SUMA	-92,814,074	-2.70	229,884,098	7.65
ESTIMACIÓN POR PÉRDIDA O DETERIORO DE AC									
ESTIMACIONES POR PERDIDA DE CUENTAS INCOBRABLE	-39,416,397	-1.15	-33,903,791	-1.13	RESULTADOS DE EJERCICIOS ANTERIORES				
SUMA	-39,416,397	-1.15	-33,903,791	-1.13	RESULTADOS DE EJERCICIOS ANTERIORES				
TOTAL DE ACTIVOS NO CIRCULANTES									
	2,841,064,354	82.62	2,359,481,096	78.51	SUMA	-814,986,265	-23.70	-1,050,186,753	-34.94
					SUMA	-814,986,265	-23.70	-1,050,186,753	-34.94
TOTAL DE ACTIVOS									
	3,438,884,157	100.00	3,005,417,147	100.00	REVALUOS				
					REVALUO DE BIENES INMUEBLES				
						628,569,024	18.28	628,569,024	20.91
					REVALUO DE BIENES MUEBLES				
						0	0.00	0	0.00
					SUMA	628,569,024	18.28	628,569,024	20.91
					RECTIFICACIONES DE RESULTADOS DE EJERC				
					CAMBIOS POR ERRORES CONTABLES				
						-76,164,352	-2.21	-76,164,352	-2.53
					SUMA	-76,164,352	-2.21	-76,164,352	-3
TOTAL DE PASIVO Y HACIENDA PÚBLICA/PATRIMONIO									
	3,438,884,157	100.00	3,005,417,147	100.00	HACIENDA PÚBLICA/PATRIMONIO TOTAL				
						2,772,005,360	80.61	2,737,638,023	91.09
					TOTAL PASIVO Y HACIENDA PÚBLICA/PATRIMONIO				
	3,438,884,157	100.00	3,005,417,147	100.00		3,438,884,157	100.00	3,005,417,147	100.00

NOTA 1: LAS CUENTAS PRESUPUESTALES, SE REPORTAN EN EL ANEXO ESPECIFICO QUE ES PARTE INTEGRANTE DE ESTE INFORME FINANCIERO

CUENTAS DE ORDEN

FIANZAS Y GARANTÍAS COMERCIALES	413,261,918	PRESUPUESTO DE EGRESOS DEVENGADO	0
JUICIOS PENDIENTES DE RESOLUCIÓN	80,485,868	PRESUPUESTO DE EGRESOS EJERCIDO	0
BIENES BAJO CONTRATO EN COMODATO	0	PRESUPUESTO DE EGRESOS PAGADO	3,041,738,106
BIENES BAJO CONTRATO EN CONCESIÓN	787,286,223	PRESUPUESTO DE INGRESOS APROBADO	3,019,182,121
PRESUPUESTO DE EGRESOS APROBADO	3,019,182,121	PRESUPUESTO DE INGRESOS POR EJECUTAR	219,673,422
PRESUPUESTO DE EGRESOS POR EJERCER	219,673,422	MODIFICACIONES AL PRESUPUESTO DE INGF	242,229,407
PRESUPUESTO DE EGRESOS MODIFICADO	242,229,407	PRESUPUESTO DE INGRESOS DEVENGADO	0
PRESUPUESTO DE EGRESOS COMPROMETIDO	0	PRESUPUESTO DE INGRESOS COBRADO	3,041,738,106

C.P. MARTINIANO GARCÍA GARCÍA
JEFE DEL DEPARTAMENTO DE CONTABILIDAD
ELABORÓ

C.P. MARÍA TERESA RAMÍREZ ARELLANO
SUBDIRECTORA DE RECURSOS FINANCIEROS
REVISÓ

L.C. CARLOS ANDRÉS OSORIO PINEDA
DIRECTOR DE ADMINISTRACIÓN
AUTORIZÓ


NOTAS:

"BAJO PROTESTA DE DECIR VERDAD DECLARAMOS QUE LOS ESTADOS FINANCIEROS Y SUS NOTAS, SON CORRECTOS Y SON RESPONSABILIDAD DEL EMISOR RAZONABLEMENTE"
EN EDIFICIOS NO HABITACIONALES SE REGISTRO EL TRASPASO DE CONTRUCCIONES EN PROCESO POR LA REMODELACIÓN Y AMPLIACIÓN DEL DEPARTAMENTO DE PATOLOGÍA DEL INSTITUTO.




INSTITUTO NACIONAL DE CIENCIAS MÉDICAS Y NUTRICIÓN SALVADOR ZUBIRÁN
ESTADO DE CAMBIOS EN LA SITUACIÓN FINANCIERA
AL 31 DE DICIEMBRE DE 2022
(PESOS)

	ORIGEN	APLICACIÓN
ACTIVO	225,868,709	659,335,719
ACTIVO CIRCULANTE	110,456,179	62,339,931
EFFECTIVO Y EQUIVALENTES	0	2,589,137
DERECHOS A RECIBIR EFECTIVO O EQUIVALENTES	110,456,179	0
DERECHOS A RECIBIR BIENES O SERVICIOS	0	928,368
INVENTARIOS	0	0
ALMACENES	0	52,553,524
ESTIMACIÓN POR PÉRDIDA O DETERIORO DE ACTIVOS CIRCULANTES	0	6,268,902
OTROS ACTIVOS CIRCULANTES	0	0
ACTIVO NO CIRCULANTE	115,412,530	596,995,788
INVERSIONES FINANCIERAS A LARGO PLAZO	0	831,936
DERECHOS A RECIBIR EFECTIVO O EQUIVALENTES A LARGO PLAZO	0	9,342,807
BIENES INMUEBLES, INFRAESTRUCTURA Y CONSTRUCCIONES EN PROCESO	0	266,710,364
BIENES MUEBLES	0	4,131,986
ACTIVOS INTANGIBLES	0	0
DEPRECIACIÓN, DETERIORO Y AMORTIZACIÓN ACUMULADA DE BIENES	109,899,924	0
ACTIVOS DIFERIDOS	0	315,978,695
ESTIMACIÓN POR PÉRDIDA O DETERIORO DE ACTIVOS NO CIRCULANTES	5,512,606	0
OTROS ACTIVOS NO CIRCULANTES	0	0
PASIVO	414,106,842	15,007,169
PASIVO CIRCULANTE	403,911,722	1,302,096
CUENTAS POR PAGAR A CORTO PLAZO	49,040,169	0
DOCUMENTOS POR PAGAR A CORTO PLAZO	0	0
PORCIÓN A CORTO PLAZO DE LA DEUDA PÚBLICA A LARGO PLAZO	0	0
TÍTULOS Y VALORES A CORTO PLAZO	0	0
PASIVOS DIFERIDOS A CORTO PLAZO	354,871,553	0
FONDOS Y BIENES DE TERCEROS EN GARANTÍA Y/O ADMINISTRACIÓN A CORTO PLAZO	0	1,302,096
PROVISIONES A CORTO PLAZO	0	0
OTROS PASIVOS A CORTO PLAZO	0	0
PASIVO NO CIRCULANTE	10,195,120	13,705,073
CUENTAS POR PAGAR A LARGO PLAZO	0	0
DOCUMENTOS POR PAGAR A LARGO PLAZO	24,093	0
DEUDA PÚBLICA A LARGO PLAZO	0	0
PASIVOS DIFERIDOS A LARGO PLAZO	9,339,091	0
FONDOS Y BIENES DE TERCEROS EN GARANTÍA Y/O EN ADMINISTRACIÓN A LARGO PLAZO	0	13,705,073
PROVISIONES A LARGO PLAZO	831,936	0
HACIENDA PÚBLICA/PATRIMONIO	357,065,509	322,698,172
HACIENDA PÚBLICA/PATRIMONIO CONTRIBUIDO	121,865,021	0
APORTACIONES	0	0
DONACIONES DE CAPITAL	121,865,021	0
ACTUALIZACIÓN DE LA HACIENDA PÚBLICA/PATRIMONIO	0	0
HACIENDA PÚBLICA/PATRIMONIO GENERADO	235,200,488	322,698,172
RESULTADOS DEL EJERCICIO (AHORRO/ DESAHORRO)	0	322,698,172
RESULTADOS DE EJERCICIOS ANTERIORES	235,200,488	0
REVALÚOS	0	0
RESERVAS	0	0
RECTIFICACIONES DE RESULTADOS DE EJERCICIOS ANTERIORES	0	0
EXCESO O INSUFICIENCIA EN LA ACTUALIZACIÓN DE LA HACIENDA PÚBLICA/PATRIMONIO	0	0
RESULTADO POR POSICIÓN MONETARIA	0	0
RESULTADO POR TENENCIA DE ACTIVOS NO MONETARIOS	0	0
SUMAS TOTALES	997,041,060	997,041,060


C.P. MARTINIANO GARCÍA GARCÍA
JEFE DEL DEPTO. DE CONTABILIDAD
ELABORÓ



C.P. MARÍA TERESA RAMÍREZ ARELLANO
SUBDIRECTORA DE RECURSOS FINANCIEROS
REVISÓ



L.C. CARLOS ANDRÉS OSORIO PINEDA
DIRECTOR DE ADMINISTRACIÓN
AUTORIZÓ




INSTITUTO NACIONAL DE CIENCIAS MÉDICAS Y NUTRICIÓN SALVADOR ZUBIRÁN
ESTADO DE FLUJO DE EFECTIVO
AL 31 DE DICIEMBRE DE 2022
(PESOS)

Concepto	EJERCICIO ACTUAL	EJERCICIO ANTERIOR
FLUJOS DE EFECTIVO DE LAS ACTIVIDADES DE OPERACIÓN		
ORIGEN	3,017,430,124	2,903,014,690
IMPUESTOS		
CUOTAS Y APORTACIONES DE SEGURIDAD SOCIAL		
CONTRIBUCIONES DE MEJORAS		
DERECHOS		
PRODUCTOS DE TIPO CORRIENTE		
APROVECHAMIENTOS DE TIPO CORRIENTE		
INGRESOS POR VENTA DE BIENES Y SERVICIOS	274,818,451	185,474,092
INGRESOS NO COMPRENDIDOS EN LAS FRACCIONES DE LA LEY DE		
INGRESOS CAUSADOS EN EJERCICIOS FISCALES ANTERIORES		
PARTICIPACIONES Y APORTACIONES		
TRANSFERENCIAS, ASIGNACIONES Y SUBSIDIOS Y OTRAS AYUDAS	2,652,663,166	2,664,978,381
OTROS ORÍGENES DE OPERACIÓN	89,948,507	52,562,217
APLICACIÓN	2,983,181,689	2,533,166,306
SERVICIOS PERSONALES	1,484,382,779	1,445,749,225
MATERIALES Y SUMINISTROS	1,010,872,590	730,053,116
SERVICIOS GENERALES	342,734,610	310,174,257
TRANSFERENCIAS INTERNAS Y ASIGNACIONES AL SECTOR PÚBLICO	0	0
TRANSFERENCIAS AL RESTO DEL SECTOR PÚBLICO		
SUBSIDIOS Y SUBVENCIONES		
AYUDAS SOCIALES	144,170,800	47,189,708
PENSIONES Y JUBILACIONES		
TRANSFERENCIAS A FIDEICOMISOS, MANDATOS Y CONTRATOS		
TRANSFERENCIAS A LA SEGURIDAD SOCIAL		
DONATIVOS		
TRANSFERENCIAS AL EXTERIOR		
PARTICIPACIONES		
APORTACIONES		
CONVENIOS		
OTRAS APLICACIONES DE OPERACIÓN	1,020,910	0
FLUJOS NETOS DE EFECTIVO POR ACTIVIDADES DE OPERACIÓN	34,248,435	369,848,384
FLUJOS DE EFECTIVO DE LAS ACTIVIDADES DE INVERSIÓN		
ORIGEN	109,899,924	122,164,291
BIENES INMUEBLES, INFRAESTRUCTURA Y CONSTRUCCIONES EN	0	0
BIENES MUEBLES	0	0
OTROS ORÍGENES DE INVERSIÓN	109,899,924	122,164,291
APLICACIÓN	398,736,795	767,092,883
BIENES INMUEBLES, INFRAESTRUCTURA Y CONSTRUCCIONES EN	266,710,364	607,448,634
BIENES MUEBLES	4,131,986	18,936,499
OTRAS APLICACIONES DE INVERSIÓN	127,894,445	140,707,750
FLUJOS NETOS DE EFECTIVO POR ACTIVIDADES DE INVERSIÓN	-288,836,871	-644,928,592
FLUJO DE EFECTIVO DE LAS ACTIVIDADES DE FINANCIAMIENTO		
ORIGEN	887,141,136	701,041,031
ENDEUDAMIENTO NETO		
INTERNO		
EXTERNO		
OTROS ORÍGENES DE FINANCIAMIENTO	887,141,136	701,041,031
APLICACIÓN	629,963,563	448,628,478
SERVICIOS DE LA DEUDA		
INTERNO		
EXTERNO		
OTRAS APLICACIONES DE FINANCIAMIENTO	629,963,563	448,628,478
FLUJOS NETOS DE EFECTIVO POR ACTIVIDADES DE FINANCIAMIENTO	257,177,573	252,412,553
INCREMENTO/DISMINUCIÓN NETA EN EL EFECTIVO Y EQUIVALENTES AL EFECTIVO	2,589,137	-22,667,655
EFFECTIVO Y EQUIVALENTES AL EFECTIVO AL INICIO DEL EJERCICIO	136,943,554	159,611,209
EFFECTIVO Y EQUIVALENTES AL EFECTIVO AL FINAL DEL EJERCICIO	139,532,691	136,943,554


E.P. MARTINIANO GARCÍA GARCÍA
JEFE DEL DEPTO. DE CONTABILIDAD
ELABORÓ


C.P. MARÍA TERESA RAMÍREZ ARELLANO
SUBDIRECTORA DE RECURSOS FINANCIEROS
REVISÓ


L.C. CARLOS ANDRÉS OSORIO PINEDA
DIRECTOR DE ADMINISTRACIÓN
AUTORIZÓ

Cuenta Pública 2022

CUENTA PÚBLICA 2022
 CONCILIACIÓN CONTABLE - PRESUPUESTARIA
 DEL 1o. DE ENERO AL 31 DE DICIEMBRE DE 2022
 (PESOS)

Ente Público: Instituto Nacional de Ciencias Médicas y Nutrición Salvador Zubirán

Concepto	2022
Conciliación entre los ingresos presupuestarios y contables	
1. Total de Ingresos Presupuestarios	3,041,738,106
2. Más Ingresos Contables No Presupuestarios	63,423,523
Ingresos Financieros	0
Incremento por variación de inventarios	2,112,267
Disminución del exceso de estimaciones por pérdida o deterioro u obsolescencia	0
Disminución del exceso de provisiones	0
Otros ingresos y beneficios varios	61,022,588
Otros ingresos contables no presupuestarios	288,668
3. Menos Ingresos Presupuestarios No Contables	87,731,505
Aprovechamientos patrimoniales	0
Ingresos Derivados de Financiamientos	0
Otros ingresos presupuestarios no contables	87,731,505
4. Total de Ingresos Contables (4 = 1 + 2 - 3)	3,017,430,124
Conciliación entre los egresos presupuestarios y los gastos contables	
1. Total de Egresos Presupuestarios	3,041,738,106
2. Menos Egresos Presupuestarios No Contables	231,239,287
Materias primas y materiales de producción y comercialización	0
Materiales y suministros	0
Mobiliario y equipo de administración	0
Mobiliario y equipo educacional y recreativo	0
Equipo e instrumental médico y de laboratorio	0
Vehículos y equipo de transporte	0
Equipo de defensa y seguridad	0
Maquinaria, otros equipos y herramientas	0
Activos biológicos	0
Bienes inmuebles	0
Activos intangibles	0
Obra pública en bienes de dominio público	0
Obra pública en bienes propios	213,741,314
Acciones y participaciones de capital	0
Compra de títulos y valores	0
Concesión de préstamos	0

Cuenta Pública 2022

CUENTA PÚBLICA 2022
PATRIMONIO DEL ENTE PÚBLICO DEL SECTOR PARAESTATAL
(PESOS)

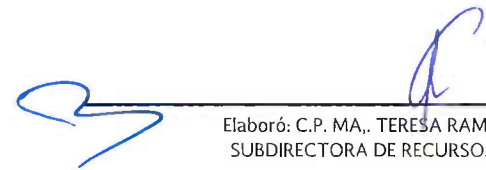
Ente Público: Instituto Nacional de Ciencias Médicas y Nutrición Salvador Zubirán

Concepto	Monto
Total de Patrimonio del ente público	2,772,005,360
% del Patrimonio del Ente Público que es propiedad del Poder Ejecutivo	100.00
Patrimonio del ente público que es propiedad del Poder Ejecutivo	2,772,005,360

Bajo protesta de decir verdad declaramos que los Estados Financieros y sus Notas son razonablemente correctos y son responsabilidad del emisor.



Autorizó: L.C. CARLOS ANDRÉS OSORIO PINEDA
DIRECTOR DE ADMINISTRACIÓN



Elaboró: C.P. MA., TERESA RAMIREZ ARELLANO
SUBDIRECTORA DE RECURSOS FINANCIEROS