


INSTITUTO NACIONAL DE CIENCIAS MÉDICAS
Y NUTRICIÓN "SALVADOR ZUBIRÁN" - INCMNSZ
ESTADOS FINANCIEROS
AL 30 DE JUNIO DE 2024 E INFORME
DE LOS AUDITORES INDEPENDIENTES



DE ANDA, TORRES, GALLARDO Y CÍA.

Mtro. José Miguel Macías Fernández
Director General de Fiscalización del
Patrimonio Público Federal
Secretaría de la Función Pública
Insurgentes Sur 1735 Piso 2 ala norte
Col. Guadalupe Inn, Del. Álvaro Obregón
Ciudad de México



Ciudad de México a 9 de agosto de 2024

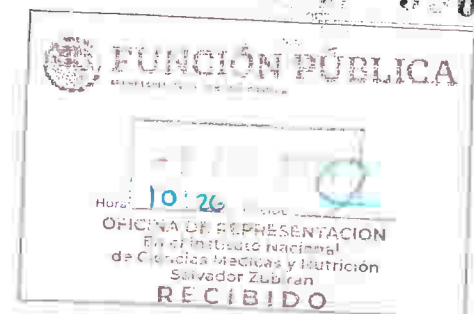
Estimado Maestro Macías:

En cumplimiento con los "Términos de Referencia Para Auditorías Externas de los Estados y la Información Financiera Contable y Presupuestaria por el ejercicio 2023", adjunto al presente, sírvanse encontrar el "Informe de Auditoría Independiente por transición gubernamental" del Instituto Nacional de Ciencias Médicas y Nutrición "Salvador Zubirán" (INCMNSZ), por el periodo del 1 de enero al 30 de junio de 2024.

Sin otro particular por el momento quedo de usted y aprovecho la ocasión para enviarle un cordial saludo.

Atentamente,
De Anda, Torres, Gallardo y Cía., S.C. de R.L. de C.V.

C.P.C. Jaime Omar Torres Pérez
Socio de auditoría responsable del encargo



c.c.p. H. Junta de Gobierno del INCMNSZ, entrega a través de la Dirección General del INCMNSZ.

L.C. Carlos Andrés Osorio Pineda - Director de Administración del Instituto Nacional de Ciencias Médicas y Nutrición "Salvador Zubirán" (INCMNSZ).

C.P. María Teresa Ramírez Arellano - Subdirectora de Recursos Financieros del Instituto Nacional de Ciencias Médicas y Nutrición "Salvador Zubirán" (INCMNSZ).

Lcdo. Saúl Benítez Vega - Titular de la Oficina de Representación en el Instituto Nacional de Ciencias Médicas y Nutrición Salvador Zubirán (INCMNSZ).

Mtra. Dolores Gómez Moreno - Titular del Área de Especialidad en Fiscalización del Ramo Salud.

Bosque de Duraznos 61, piso 8-D.
Bosques de las Lomas. CDMX, 11700.

T.+52 (55) 5245 1005

msdat.com.mx

**Instituto Nacional de Ciencias Médicas y Nutrición “Salvador
Zubirán” - INCMNSZ**

**Estados Financieros por el periodo comprendido
del 1 de enero al 30 de junio de 2024
e Informe de los auditores independientes**

CONTENIDO

- I. Informe del auditor independiente
- II. Estados financieros:
 - II.1 Estado de actividades.
 - II.2 Estado de situación financiera.
 - II.3 Estado de cambios en la situación financiera.
 - II.4 Estado de variación en la Hacienda Pública.
 - II.5 Estado analítico del activo.
 - II.6 Estado analítico de la deuda y otros pasivos.
 - II.7 Estado de flujos de efectivo.
 - II.8 Reporte de patrimonio.
 - II.9 Informe sobre pasivos contingentes.
 - II.10 Notas a los estados financieros.

I. Informe de los auditores independientes

A la Secretaría de la Función Pública

**A la H. Junta de Gobierno del
Instituto Nacional de Ciencias Médicas y Nutrición "Salvador Zubirán"**

Opinión

Hemos auditado los estados financieros de la Entidad Gubernamental INSTITUTO NACIONAL DE CIENCIAS MÉDICAS Y NUTRICIÓN "SALVADOR ZUBIRÁN" (la "Entidad"), que comprenden el estado de situación financiera, el estado analítico del activo y el estado analítico de la deuda y otros pasivos por el periodo del 1 de enero al 30 de junio de 2024 y el estado de actividades, el estado de variaciones en el patrimonio, el estado de flujos de efectivo y el estado de cambios en la situación financiera, correspondientes al periodo de seis meses terminado a esa fecha, así como las notas explicativas a los estados financieros que incluyen un resumen de las políticas contables significativas.

En nuestra opinión, los estados financieros adjuntos, que se describen en el párrafo anterior, están preparados, en todos los aspectos materiales, de conformidad con las disposiciones en materia de información financiera que se indican en la Nota de Gestión Administrativa 5 "Bases de preparación de los Estados Financieros", a los estados financieros que se acompañan y que están establecidas en la Ley General de Contabilidad Gubernamental.

Fundamento de la opinión

Hemos llevado a cabo nuestras auditorías de conformidad con las Normas Internacionales de Auditoría. Nuestras responsabilidades, de acuerdo con estas normas, se describen con más detalle en la sección "Responsabilidades del auditor para la auditoría de los estados financieros" de nuestro informe. Somos independientes de la Entidad de conformidad con el Código de Ética Profesional del Instituto Mexicano de Contadores Públicos de México, A.C., junto con los requerimientos de ética que son aplicables a nuestras auditorías de los estados financieros en México, y hemos cumplido con las demás responsabilidades de ética de conformidad con esos requerimientos y con el Código de Ética Profesional. Consideramos que la evidencia de auditoría que hemos obtenido proporciona una base suficiente y adecuada para nuestra opinión.

Párrafo de énfasis - Base de preparación contable y utilización de este informe

Llamamos la atención sobre la Nota de Gestión Administrativa 5 "Bases de preparación de los Estados Financieros", a los estados financieros adjuntos en la que se describen las bases contables utilizadas para la preparación de los mismos. Dichos estados financieros fueron preparados para cumplir con los requerimientos normativos gubernamentales a que está sujeta la Entidad así como para dar cumplimiento a lo establecido en el párrafo segundo del artículo quinto de los Lineamientos del Acuerdo por el que se establecen las bases generales para los procedimientos de rendición de cuentas, individuales e institucionales, de la Administración Pública Federal, publicado en el Diario Oficial de la Federación el 5 de junio de 2023, que establece: "Las entidades paraestatales deben elaborar sus estados financieros por el periodo de seis

Bosque de Duraznos 61, piso 8-D.
Bosques de las Lomas. CDMX, 11700.

meses, comprendido del 1 de enero al 30 de junio del sexto año de gobierno para que, conforme a los lineamientos emitidos por la Secretaría de la Función Pública, sean dictaminados y sometidos a consideración de su órgano de gobierno junto con el informe de las y los comisarios públicos designados por la Secretaría de la Función Pública y sean aprobados a más tardar durante el mes de agosto de ese año"; consecuentemente, éstos pueden no ser apropiados para otra finalidad. Los estados financieros antes mencionados están presentados en los formatos que para tal efecto fueron establecidos por la Unidad de Contabilidad Gubernamental de la Secretaría de Hacienda y Crédito Público y conforme al citado acuerdo, no se presentan de forma comparativa con los correspondientes estados a la misma fecha y por el mismo periodo de 2023.

Este informe está dirigido únicamente a la Secretaría de la Función Pública y al Órgano de Gobierno de la Entidad, por lo que no debe ser distribuido a, ni utilizado por partes distintas, a aquellas a las que está dirigido. Nuestra opinión no se modifica por esta cuestión.

Párrafo de énfasis - Fondos en Administración

Como se menciona en las Notas de Desglose a los estados financieros adjuntos apartado "Fondos de Bienes de Terceros en Garantía y/o Administración a Corto Plazo", a los estados financieros adjuntos, el Instituto cuenta con recursos de terceros que al 30 de junio de 2024 es de \$110,701,234 que se reciben de CONACyT, Industria Farmacéutica y otros patrocinadores y se ejercen para el desarrollo de proyectos de investigación, el Instituto únicamente funge como administrador de los mismos, de conformidad con el artículo 41 fracción V de la Ley de Institutos Nacionales de Salud, estos fondos en ningún caso deben formar parte el patrimonio del Instituto, y solo estarán bajo su administración para los fines convenidos. Estos fondos se muestran el estado de posición financiera como parte del rubro de activo a corto plazo denominado "Efectivo y equivalentes" así como en el rubro de pasivo denominado "Fondos y Bienes de terceros en Garantía y/o Administración a corto y largo plazo" por el mismo importe referido anteriormente.

Responsabilidades de la administración y de los encargados del gobierno de la Entidad sobre los estados financieros

La administración es responsable de la preparación de los estados financieros adjuntos de conformidad con las disposiciones en materia de información financiera establecidas en la Ley General de Contabilidad Gubernamental que se describen en la Nota de Gestión Administrativa 5 "Bases de preparación de los Estados Financieros", a dichos estados financieros, y del control interno que la administración consideró necesario para permitir la preparación de estados financieros libres de incorrección material debida a fraude o error.

En la preparación de los estados financieros, la administración es responsable de la valoración de la capacidad de la Entidad para continuar operando como una entidad en funcionamiento, revelando, en su caso, las cuestiones relativas a la entidad en funcionamiento y utilizando las bases contables aplicables a una entidad en funcionamiento, a menos que la administración tenga la intención de liquidar la Entidad o cesar sus operaciones, o bien no exista una alternativa realista.

Los encargados del gobierno de la Entidad son responsables de la supervisión del proceso de información financiera de la Entidad.

Responsabilidades del auditor sobre la auditoría de los estados financieros


Nuestros objetivos son obtener una seguridad razonable sobre de que los estados financieros, en su conjunto, se encuentran libres de incorrección material, debido a fraude o error, y emitir un informe de auditoría que contiene nuestra opinión. Seguridad razonable es un alto nivel de seguridad, pero no es una garantía, de que una auditoría realizada de conformidad con las Normas Internacionales de Auditoría siempre detecte una incorrección material cuando existe. Las incorrecciones pueden deberse a fraude o error y son consideradas materiales si individualmente, o en su conjunto, puede preverse razonablemente que influyan en las decisiones económicas que los usuarios hacen basándose en los estados financieros.

Como parte de una auditoría de conformidad con las Normas Internacionales de Auditoría, aplicamos nuestro juicio profesional y mantenemos una actitud de escepticismo profesional durante toda la auditoría. También:

- Identificamos y evaluamos los riesgos de incorrección material en los estados financieros, debida a fraude o error, diseñamos y aplicamos los procedimientos de auditoría para responder a esos riesgos y obtener evidencia de auditoría suficiente y apropiada para obtener una base para nuestra opinión. El riesgo de no detectar una incorrección material debida a fraude es mayor que en el caso de una incorrección material, ya que el fraude puede implicar colusión, falsificación, manifestaciones intencionalmente erróneas, omisiones intencionales o la anulación del control interno.
- Obtenemos conocimiento del control interno importante para la auditoría con el fin de diseñar los procedimientos de auditoría que consideramos adecuados en las circunstancias, y no con la finalidad de expresar una opinión sobre la eficacia del control interno de la Entidad.
- Evaluamos lo apropiado de las políticas contables utilizadas y la razonabilidad de las estimaciones contables, así como las revelaciones hechas por la administración de la Entidad.
- Concluimos sobre lo apropiado del uso de la administración de las bases contables aplicables a una entidad en funcionamiento y, con base en la evidencia de auditoría obtenida, concluimos sobre si existe o no una incertidumbre importante relacionada con eventos o con condiciones que pueden originar dudas significativas sobre la capacidad de la Entidad para continuar como entidad en funcionamiento. Si concluimos que existe una incertidumbre importante, se nos requiere que llamemos la atención en nuestro informe de auditoría sobre la correspondiente información revelada en los estados financieros o, si dicha revelación es insuficiente, que expresemos una opinión modificada. Nuestras conclusiones se basan en la evidencia de auditoría obtenida hasta la fecha de nuestro informe. Sin embargo, hechos o condiciones futuros pueden ser causa de que la Entidad deje de ser una entidad en funcionamiento.

Nos comunicamos con los responsables del gobierno de la Entidad en relación, entre otras cuestiones, con el alcance planeado y el momento de realización de la auditoría y los hallazgos importantes de la auditoría, así como cualquier deficiencia significativa en el control interno que identificamos durante nuestra auditoría.

De Anda, Torres, Gallardo y Cía., S.C. de R.L. de C.V.



Contador Público Certificado
C.P.C. Jaime Omar Torres Pérez

Bosque de duraznos 61 piso 8-D,
Col. Bosques de las Lomas,
CDMX, 11700

Ciudad de México a 9 de agosto de 2024

II. Estados Financieros



INSTITUTO NACIONAL DE CIENCIAS MÉDICAS Y NUTRICIÓN SALVADOR ZUBIRÁN
ESTADO DE ACTIVIDADES
DEL 1o. DE ENERO AL 30 DE JUNIO DE 2024
(PESOS)

INSTITUTO NACIONAL DE CIENCIAS MÉDICAS Y NUTRICIÓN SALVADOR ZUBIRÁN
ESTADO DE ACTIVIDADES
DEL 1o. DE ENERO AL 30 DE JUNIO DE 2024
(PESOS)

CONCEPTO		JUNIO 2024	CONCEPTO		JUNIO 2024
INGRESOS Y OTROS BENEFICIOS					
Ingresos de la Gestión					
Impuestos		193,796,269			
Cuotas y Aportaciones de Seguridad Social		0			
Contribuciones de Mejoras		0			
Derechos		0			
Productos		0			
Aprovechamientos		0			
Ingresos por Venta de Bienes y Prestación de Servicios		193,796,269			
Ingresos no Comprendidos en las Fracciones de la Ley de Liquidación o Pago de Participaciones, Aportaciones, Transferencias, Asignaciones, Subsidios y Otras Ayudas		0			
Participaciones y Aportaciones		1,280,818,417			
Transferencias, Asignaciones, Subsidios y Otras Ayudas		1,280,818,417			
Otros Ingresos y Beneficios					
Ingresos Financieros		116,883,964			
Incremento por Variación de Inventarios		1,047,212			
Disminución del Exceso de Estimaciones por Pérdida o Deterioro u Obsolescencia		0			
Disminución del Exceso de Provisiones		0			
Otros Ingresos y Beneficios Varios		115,836,752			
Total de Ingresos y Otros Beneficios		1,591,498,650			
GASTOS Y OTRAS PÉRDIDAS					
Gastos de Funcionamiento					
Servicios Personales					2,195,505,672
Materiales y Suministros					737,875,915
Servicios Generales					1,232,942,458
Transferencia Asignaciones, Subsidios y Otras Ayudas					2,246,687,298
Ayudas					7,032,574
Transferencias Internas y Asignaciones al Sector Público					0
Transferencias al Resto del Sector Público					0
Subsidios y Subvenciones					0
Ayudas Sociales					7,032,574
Pensiones y Jubilaciones					0
Transferencias a Fidelicomisos, Mandatos y Contratos Análogos					0
Transferencias a la Seguridad Social					0
Donativos					0
Transferencias al Exterior					0
Participaciones y Aportaciones					0
Aportaciones					0
Convenios					0
Intereses, Comisiones y Otros Gastos de la Deuda Pública					0
Intereses de la Deuda Pública					0
Comisiones de la Deuda Pública					0
Gastos de la Deuda Pública					0
Costo por Coberturas					0
Ayudos Financieros					0
Otros Gastos y Pérdidas Extraordinarias					61,328,248
Estimaciones, Depreciaciones, Deterioros, Obsolescencia y Amortizaciones					61,328,248
Provisiones					0
Disminución de Inventarios					0
Aumento por insuficiencia de Estimaciones por Pérdida o Deterioro y Obsolescencia					0
Aumento por insuficiencia de Provisiones					0
Otros gastos					0
Inversión Pública					0
Inversión Pública no Capitalizable					0
Total de Gastos y Otras Pérdidas					2,263,866,494
Resultados del Ejercicio (Ahorro/Desahorro)					-672,367,844

Bajo protesta de decir verdad declaramos que los Estados Financieros y sus Notas son razonablemente correctos y responsabilidad del emisor.

C.P. MARTINIANO GARCIA GARCIA
JEFE DEL DEPARTAMENTO DE CONTABILIDAD

C.P. MARIA TERESA RAMIREZ ARELLANO
SUBDIRECTORA DE RECURSOS FINANCIEROS

L.C. CARLOS ANDRÉS OSORIO PINEDA
DIRECTOR DE ADMINISTRACIÓN



INSTITUTO NACIONAL DE CIENCIAS MÉDICAS Y NUTRICIÓN SALVADOR ZUBIRÁN
ESTADO DE SITUACIÓN FINANCIERA
AL 30 DE JUNIO DE 2024
(PESOS)

CONCEPTO		JUNIO 2024	CONCEPTO		JUNIO 2024
ACTIVO					
Activo Circulante					
Effectivo y Equivalentes	471,690,724	735,559,363			
Derechos a Recibir Efectivo o Equivalentes	728,935,217	0			
Derechos a Recibir Bienes o Servicios	80,704,883	0			
Inventarios	0	0			
Almacenes	292,877,334	667,357,129			
Estimación por Pérdida o Deterioro de Activos Circulantes	-3,374,187	9,141,151			
Otros Activos Circulantes	0	0			
Total de Activos Circulantes	1,570,833,971	1,412,057,643			
Activo No Circulante					
Inversiones Financieras a Largo Plazo	39,080,084	0			
Derechos a Recibir Efectivo o Equivalentes a Largo Plazo	72,682,289	0			
Bienes Inmuebles, Infraestructura y Construcciones en Proceso	3,362,041,657	46,576			
Bienes Muebles	1,630,834,829	0			
Activos Intangibles	0	72,054,172			
Depreciación, Deterioro y Amortización Acumulada de Bienes	-2,373,964,073	101,613,633			
Activos Diferidos	0	39,080,084			
Estimación por Pérdida o Deterioro de Activos no Circulantes	-42,877,846	212,794,465			
Otros Activos no Circulantes	0	0			
Total de Activos No Circulantes	2,687,796,940	1,624,852,108			
Total del Activo	4,258,630,911	3,036,909,751			
PASIVO					
Activo Circulante					
Cuentas por Pagar a Corto Plazo		735,559,363			
Documentos por Pagar a Corto Plazo		0			
Porción a Corto Plazo de la Deuda Pública a Largo Plazo		0			
Títulos y Valores a Corto Plazo		0			
Pasivos Diferidos a Corto Plazo		667,357,129			
Fondos y Bienes de Terceros en Garantía y/o Administración a Corto Plazo		9,141,151			
Provisiones a Corto Plazo		0			
Otros Pasivos a Corto Plazo		0			
Total de Pasivos Circulantes	1,412,057,643	1,412,057,643			
Activo No Circulante					
Cuentas por Pagar a Largo Plazo		0			
Documentos por Pagar a Largo Plazo		46,576			
Deuda Pública a Largo Plazo		0			
Pasivos Diferidos a Largo Plazo		72,054,172			
Fondos y Bienes de Terceros en Garantía y/o en Administración a Largo Plazo		101,613,633			
Provisiones a Largo Plazo		39,080,084			
Total de Pasivos No Circulantes	212,794,465	212,794,465			
Total del Pasivo	1,624,852,108	1,624,852,108			
HACIENDA PÚBLICA/ PATRIMONIO					
Hacienda Pública/Patrimonio Contribuido		3,780,142,045			
Aportaciones		906,600,178			
Donaciones de Capital		2,500,267,246			
Actualización de la Hacienda Pública / Patrimonio		373,274,621			
Hacienda Pública/Patrimonio Generado		-1,146,363,242			
Resultados del Ejercicio (Ahorro/Desahorro)		-672,367,844			
Resultados de Ejercicios Anteriores		-1,006,469,524			
Revalúos		628,569,024			
Reservas		0			
Rectificaciones de Resultados de Ejercicios Anteriores		-96,094,898			
Exceso o Insuficiencia en la Actualización de la Hacienda Pública/Patrimonio	0	0			
Resultado por Posición Monetaria		0			
Resultado por Tenencia de Activos no Monetarios		0			
Total Hacienda Pública/ Patrimonio	2,633,778,803	2,633,778,803			
Total del Pasivo y Hacienda	4,258,630,911	4,258,630,911			

Bajo protesta de decir verdad declaramos que los Estados Financieros y sus Notas son razonablemente correctos y responsabilidad del emisor.

C.P. MARTINIANO GARCIA GARCIA
JEFE DEL DEPARTAMENTO DE CONTABILIDAD

C.P. MARIA TERESA RAMIREZ ARELLANO
SUBDIRECTORA DE RECURSOS FINANCIEROS

L.C. CARLOS ANDRÉS OSORIO PINEDA
DIRECTOR DE ADMINISTRACIÓN



INSTITUTO NACIONAL DE
CIENCIAS MÉDICAS Y
NUTRICIÓN SALVADOR
ZUBIRÁN

INSTITUTO NACIONAL DE CIENCIAS MÉDICAS Y NUTRICIÓN SALVADOR ZUBIRÁN
ESTADO CAMBIOS EN LA SITUACIÓN FINANCIERA
AL 30 DE JUNIO DE 2024
(PESOS)

CONCEPTO	Origen	Aplicación	PASIVO	CONCEPTO	Origen	Aplicación
ACTIVO						
Activo Circulante	12,962,167	130,307,299	144,798,371	137,488,647	2,280,172	675,922
Activo No Circulante						
Effectivo y Equivalentes	9,393,886	0	Cuentas por Pagar a Corto Plazo	93,240,659	0	0
Derechos a Recibir Efectivo o Equivalentes	0	57,879,983	Documentos por Pagar a Corto Plazo	0	0	0
Derechos a Recibir Bienes o Servicios	394,298	0	Porción a Corto Plazo de la Deuda Pública a Largo Plazo	0	0	0
Inventarios	0	0	Títulos y Valores a Corto Plazo	0	0	0
Almacenes	0	34,634,460	Pasivos Diferidos a Corto Plazo	44,247,988	0	0
Estimación por Pérdida o Deterioro de Activos Circulantes	572,703	0	Fondos y Bienes de Terceros en Garantía y/o Administración a Corto Plazo	0	0	675,922
Otros Activos Circulantes	0	0	Provisiones a Corto Plazo	0	0	0
	0	0	Otros Pasivos a Corto Plazo	0	0	0
Activo No Circulante	2,601,280	37,792,856	Pasivo No Circulante	7,309,724	1,604,250	0
Inversiones Financieras a Largo Plazo	0	7,309,724	Cuentas por Pagar a Largo Plazo	0	0	0
Derechos a Recibir Efectivo o Equivalentes a Largo Plazo	128,881	0	Documentos por Pagar a Largo Plazo	0	0	0
Bienes Inmuebles, Infraestructura y Construcciones en Proceso	0	14,230,947	Deuda Pública a Largo Plazo	0	0	0
Bienes Muebles	2,472,399	0	Pasivos Diferidos a Largo Plazo	0	0	128,881
Activos Intangibles	0	0	Fondos y Bienes de Terceros en Garantía y/o en Administración a Largo Plazo	0	0	1,475,369
Depreciación, Deterioro y Amortización Acumulada de Bienes	0	16,184,525	Provisiones a Largo Plazo	7,309,724	0	0
Activos Diferidos	0	0				
Estimación por Pérdida o Deterioro de Activos no Circulantes	0	67,660				
Otros Activos no Circulantes	0	0				
			HACIENDA PÚBLICA/ PATRIMONIO	22,622,730	47,795,797	0
			Hacienda Pública/ Patrimonio Contribuido	22,622,730	0	0
			Aportaciones	0	0	0
			Donaciones de Capital	22,622,730	0	0
			Actualización de la Hacienda Pública / Patrimonio	0	0	0
			Hacienda Pública/ Patrimonio Generado	0	47,795,797	0
			Resultados del Ejercicio (Ahorro/Desahorro)	0	47,703,618	0
			Resultados de Ejercicios Anteriores	0	92,179	0
			Revalúos	0	0	0
			Reservas	0	0	0
			Rectificaciones de Resultados de Ejercicios Anteriores	0	0	0
			Exceso o Insuficiencia en la Actualización de la Hacienda Pública/Patrimonio	0	0	0
			Resultado por Posición Monetaria	0	0	0
			Resultado por Tenencia de Activos no Monetarios	0	0	0

Bajo protesta de decir verdad declaramos que los Estados Financieros y sus Notas son razonablemente correctos y responsabilidad del emisor.

C.P. MARTINIANO GARCIA GARCIA
JEFE DEL DEPARTAMENTO DE CONTABILIDAD

C.P. MARIA TERESA RAMIREZ ARELLANO
SUBDIRECTORA DE RECURSOS FINANCIEROS

L.C. CARLOS ANDRÉS OSORIO PINEDA
DIRECTOR DE ADMINISTRACIÓN



INSTITUTO NACIONAL DE CIENCIAS MÉDICAS Y NUTRICIÓN SALVADOR ZUBIRÁN
ESTADO DE VARIACIÓN EN LA HACIENDA PÚBLICA
DEL 1o. DE ENERO AL 30 DE JUNIO DE 2024 Y DICIEMBRE DE 2023
(PESOS)

CONCEPTO	Hacienda	Hacienda	Hacienda	Exceso o Insuficiencia en la Actualización de la Hacienda Pública/ Patrimonio	TOTAL
	Pública/ Patrimonio Contribuido	Pública/ Patrimonio Generado de Ejercicios Anteriores	Pública/ Patrimonio Generado del Ejercicio		
Hacienda Pública / Patrimonio Contribuido Neto del 2023	3,747,778,449	0	0	0	3,747,778,449
Aportaciones	906,600,178				906,600,178
Donaciones de Capital	2,467,903,650				2,467,903,650
Actualización de la Hacienda Pública / Patrimonio	373,274,621				373,274,621
Hacienda Pública / Patrimonio Generado Neto del 2023	0	-368,268,341	-86,728,537	0	-454,996,878
Resultados del Ejercicio (Ahorro/Desahorro)		-920,673,013	-86,728,537		-920,673,013
Resultados de Ejercicios Anteriores		628,569,024	628,569,024		628,569,024
Reservados		-76,164,352			-76,164,352
Rectificaciones de Resultados de Ejercicios Anteriores					
Exceso o Insuficiencia en la Actualización de la Hacienda Pública / Patrimonio Neto 2023	0	0	0	0	0
Resultado de Posición Monetaria					
Resultado de Tenencia de Activos no Monetarios					
Hacienda Pública / Patrimonio Neto Final del Ejercicio 2023	3,747,778,449	-368,268,341	-86,728,537	0	3,292,781,571
Cambios en la Hacienda Pública/ Patrimonio Contribuido Neto del Ejercicio 2024	32,363,596	0	0	0	32,363,596
Donaciones de Capital	32,363,596				32,363,596
Actualización de la Hacienda Pública/ Patrimonio					
Variaciones de la Hacienda Pública/ Patrimonio		-105,727,057	-585,639,307		-691,366,364
Resultados del Ejercicio (Ahorro/Desahorro)		85,796,511	672,367,844		-672,367,844
Resultados de Ejercicios Anteriores			86,728,537		932,026
Reservados					
Rectificaciones de Resultados de Ejercicios Anteriores					
Cambios en el Exceso o Insuficiencia en la Actualización de la Hacienda Pública/ Patrimonio Neto del Ejercicio 2024	0	19,930,546	0	0	-19,930,546
Resultado de Posición Monetaria					
Resultado de Tenencia de Activos no Monetarios					
Hacienda Pública/ Patrimonio Neto Final 2024	3,780,142,045	-473,995,398	-672,367,844	0	2,633,778,803

Bajo protesta de decir verdad declaramos que los Estados Financieros y sus Notas son razonablemente correctos y responsabilidad del emisor.


 C.P. MARTINIANO GARCIA GARCIA
 JEFE DEL DEPARTAMENTO DE CONTABILIDAD


 C.P. MARÍA TERESA RAMÍREZ ARELLANO
 SUBDIRECTORA DE RECURSOS FINANCIEROS


 L.C. CARLOS ANDRÉS OSORIO PINEDA
 DIRECTOR DE ADMINISTRACIÓN



INSTITUTO NACIONAL DE CIENCIAS MÉDICAS Y NUTRICIÓN SALVADOR ZUBIRÁN
ESTADO ANALÍTICO DEL ACTIVO
DEL 1o. DE ENERO AL 30 DE JUNIO DE 2024
(PESOS)

	Saldo Inicial	Cargos del Periodo	Abonos del Periodo	Saldo Final	Variación del Periodo
ACTIVO	4,141,285,779	3,808,837,115	3,691,491,983	4,258,630,911	117,345,132
Activo Circulante	1,488,680,415	3,160,680,452	3,078,526,896	1,570,833,971	82,153,556
Efectivo y Equivalentes	481,084,610	592,265,764	601,659,650	471,690,724	-9,393,886
Derechos a Recibir Efectivo o Equivalentes	671,055,234	1,800,803,924	1,742,923,941	728,935,217	57,879,983
Derechos a Recibir Bienes o Servicios	81,099,181	7,601,045	7,995,343	80,704,883	-394,298
Inventarios	0	0	0	0	0
Almacenes	258,242,874	723,598,057	688,963,597	292,877,334	34,634,460
Estimación por Pérdida o Deterioro de Activos Circulantes	-2,801,484	6,275,759	6,848,462	-3,374,187	-572,703
Otros Activos Circulantes	0	30,135,903	30,135,903	0	0
Activo No Circulante	2,652,605,364	648,156,663	612,965,087	2,687,796,940	35,191,576
Inversiones Financieras a Largo Plazo	31,770,360	7,309,724	0	39,080,084	7,309,724
Derechos a Recibir Efectivo o Equivalentes a Largo Plazo	72,811,170	10,776,080	10,904,961	72,882,289	-128,881
Bienes Inmuebles, Infraestructura y Construcciones en Proceso	3,347,810,710	14,380,786	159,839	3,362,041,657	14,230,947
Bienes Muebles	1,633,307,228	24,731,589	27,203,988	1,630,834,829	-2,472,399
Activos Intangibles	0	0	0	0	0
Depreciación, Deterioro y Amortización Acumulada de Bienes	-2,390,148,598	26,937,629	10,753,104	-2,373,564,073	16,184,525
Activos Diferidos	0	560,598,500	560,598,500	0	0
Estimación por Pérdida o Deterioro de Activos no Circulantes	-42,945,506	3,412,355	3,344,695	-42,877,846	67,660
Otros Activos no Circulantes	0	0	0	0	0

Bajo protesta de decir verdad declaramos que los Estados Financieros y sus Notas son razonablemente correctos y responsabilidad del emisor.

C.P. MARTINIANO GARCIA GARCIA
JEFE DEL DEPARTAMENTO DE CONTABILIDAD

C.P. MARÍA TERESA RAMÍREZ ARELLANO
SUBDIRECTORA DE RECURSOS FINANCIEROS

L.C. CARLOS ANDRÉS OSORIO PINEDA
DIRECTOR DE ADMINISTRACIÓN



INSTITUTO NACIONAL DE CIENCIAS MÉDICAS Y NUTRICIÓN SALVADOR ZUBIRÁN
ESTADO ANÁLITICO DE LA DEUDA Y OTROS PASIVOS
DEL 1o. DE ENERO AL 30 DE JUNIO DE 2024
(PESOS)

INSTITUTO NACIONAL DE CIENCIAS MÉDICAS Y NUTRICIÓN SALVADOR ZUBIRÁN
ESTADO ANÁLITICO DE LA DEUDA Y OTROS PASIVOS
DEL 1o. DE ENERO AL 30 DE JUNIO DE 2024
(PESOS)

Denominación de las Deudas	Moneda de Contratación	Institución o	Saldo Inicial Anterior	Saldo Final del Período
DEUDA PÚBLICA				
Corto Plazo				
Deuda Interna				
Instituciones de Crédito			0	0
Títulos y Valores			0	0
Arrendamientos Financieros			0	0
Deuda Externa				
Organismos Financieros Internacionales			0	0
Deuda Bilateral			0	0
Títulos y Valores			0	0
Arrendamientos Financieros			0	0
Subtotal Corto Plazo			0	0
Largo Plazo				
Deuda Interna				
Instituciones de Crédito			0	0
Títulos y Valores			0	0
Arrendamientos Financieros			0	0
Deuda Externa				
Organismos Financieros Internacionales			0	0
Deuda Bilateral			0	0
Títulos y Valores			0	0
Arrendamientos Financieros			0	0
Subtotal Largo Plazo			0	0
Otros Pasivos			1,482,333,909	1,624,852,108
Total Deuda y Otros Pasivos			1,482,333,909	1,624,852,108

Bajo protesta de decir verdad declaramos que los Estados Financieros y sus Notas son razonablemente correctos y responsabilidad del emisor.

C.P. MARTINIANO GARCIA GARCIA
JEFE DEL DEPARTAMENTO DE CONTABILIDAD

C.P. MARIA TERESA RAMIREZ ARELLANO
SUBDIRECTORA DE RECURSOS FINANCIEROS

L.C. CARLOS ANDRÉS OSORIO PINEDA
DIRECTOR DE ADMINISTRACIÓN



INSTITUTO NACIONAL DE CIENCIAS MÉDICAS Y NUTRICIÓN SALVADOR ZUBIRÁN

INSTITUTO NACIONAL DE CIENCIAS MÉDICAS Y NUTRICIÓN SALVADOR ZUBIRÁN
ESTADO DE FLUJOS DE EFECTIVO
DEL 1o. DE ENERO AL 30 DE JUNIO DE 2024
(PESOS)

CONCEPTO		CONCEPTO	
JUNIO 2024		JUNIO 2024	
Flujos de Efectivo de las Actividades de Operación		Flujos de Efectivo de las Actividades de Inversión	
Origen	282,988,695	Origen	2,472,399
Impuestos		Bienes Inmuebles, Infraestructura y Construcciones en Proceso	0
Cuotas y Aportaciones de Seguridad Social		Bienes Muebles	2,472,399
Contribuciones de Mejoras		Otros Orígenes de Inversión	0
Derechos		Aplicación	47,592,242
Productos de Tipo Corriente		Bienes Inmuebles, Infraestructura y Construcciones en Proceso	14,230,947
Aprovechamientos de Tipo Corriente		Bienes Muebles	0
Ingresos por Venta de Bienes y Servicios	56,813,349	Otras Aplicaciones de Inversión	33,361,295
Ingresos no Comprendidos en las Fracciones de la Ley de Ingresos Causados en Ejercicios Fiscales Anteriores Pendientes de Liquidación o Pago		Flujos Netos de Efectivo por Actividades de Inversión	-45,119,843
Participaciones y Aportaciones		Flujo de Efectivo de las Actividades de Financiamiento	
Transferencias, Asignaciones, Subsidios y Otras Ayudas	206,894,205	Origen	168,516,983
Otros Orígenes de Operación	19,281,141	Endeudamiento Neto	
Aplicación	320,825,267	Interno	
Servicios Personales	128,376,062	Externo	
Materiales y Suministros	154,911,357	Otros Orígenes de Financiamiento	168,516,983
Servicios Generales	36,240,552	Aplicación	94,954,454
Transferencias Internas y Asignaciones al Sector Público		Servicios de la Deuda	
Transferencias al Resto del Sector Público		Interno	
Subsidios y Subvenciones		Externo	
Ayudas Sociales		Otras Aplicaciones de Financiamiento	94,954,454
Pensiones y Jubilaciones	1,297,296	Flujos netos de Efectivo por Actividades de Financiamiento	73,562,529
Transferencias a Fideicomisos, Mandatos y Contratos Análogos		Incremento/Disminución Neta en el Efectivo y Equivalentes al Efectivo	-9,393,886
Transferencias a la Seguridad Social Donativos		Efectivo y Equivalentes al Efectivo al Inicio del Ejercicio	481,084,610
Transferencias al Exterior		Efectivo y Equivalentes al Efectivo al Final del Ejercicio	471,690,724
Participaciones			
Aportaciones			
Convenios			
Otras Aplicaciones de Operación	0		
Flujos Netos de Efectivo por Actividades de Operación	-37,836,572		

Bajo protesta de decir verdad declaramos que los Estados Financieros y sus Notas son razonablemente correctos y responsabilidad

C.P. MARTINIANO GARCIA GARCIA
JEFE DEL DEPARTAMENTO DE CONTABILIDAD

C.P. MARIA TERESA RAMIREZ ARELLANO
SUBDIRECTORA DE RECURSOS FINANCIEROS

L.C. CARLOS ANDRÉS OSORIO PINEDA
DIRECTOR DE ADMINISTRACIÓN



INSTITUTO NACIONAL DE CIENCIAS MÉDICAS Y NUTRICIÓN SALVADOR ZUBIRÁN
PATRIMONIO DEL ENTE PÚBLICO DEL SECTOR PARASTATAL
DEL 1.º DE ENERO AL 30 DE JUNIO DE 2024
(PESOS)

CONCEPTO		Monto
Total de Patrimonio del Ente Público		2,533,778,803
% del Patrimonio del Ente Público que es propiedad del Poder Ejecutivo		100
Patrimonio del Ente Público que es propiedad del Poder Ejecutivo		2,533,778,803
Bajo protesta de decir verdad declaramos que los Estados Financieros y sus Notas son razonablemente correctos y responsabilidad del emisor.		


C.P. MARTINIANO GARCIA GARCIA
JEFE DEL DEPARTAMENTO DE CONTABILIDAD


C.P. MARIA TERESA RAMIREZ ARELLANO
SUBDIRECTORA DE RECURSOS FINANCIEROS


L.C. CARLOS ANDRÉS OSORIO PINEDA
DIRECTOR DE ADMINISTRACIÓN

DICTAMEN AL 30 DE JUNIO 2024

INSTITUTO NACIONAL DE CIENCIAS MÉDICAS Y NUTRICIÓN SALVADOR ZUBIRÁN
INFORME DE PASIVOS CONTINGENTES

➤ **Al 30 de Junio de 2024, el importe de Juicios Pendientes de resolver es de 91,530,874 pesos, como sigue:**

➤ **Pasivos Laborales.** - En materia de relaciones laborales, al 30 de Junio de 2024, se tienen registrados en el Instituto **108 Juicios Laborales** que representan un pasivo laboral de 91,530,874 pesos de la siguiente forma:

- 69 Juicios que reclaman el pago de la Prima de Antigüedad y Diversas Prestaciones, con valor contingente de 61,185,054 pesos.
- 39 Juicios reclamando Diversas Prestaciones, con un valor contingente de 30,345,820 pesos.

El importe de estos juicios se revela en Cuentas de Orden Contables, como sigue:

TIPO DE JUICIO	CANTIDAD	NUMERO DE JUICIOS		IMPORTE	
		SIN MONTO ESTIMADO, APROXIMADO O DETERMINADO	MONTO ESTIMADO, APROXIMADO O DETERMINADO	MONEDA NACIONAL	MONEDA EXTRANJERA
ADMINISTRATIVOS					
FISCALES					
CIVILES					
MERCANTILES					
LABORALES	108	6	102	91,530,874	
AGRARIOS					
OTROS (INDIQUE)					
TOTAL	108	6	102	91,530,874	

Autorizó: L.C. CARLOS ANDRÉS OSORIO PINEDA

Cargo: DIRECTOR DE ADMINISTRACIÓN

Elaboró: C.P. MA. TERESA RAMÍREZ ARELLANO

Cargo: SUBDIRECTORA DE RECURSOS FINANCIEROS

DICTAMEN DEL 1 DE ENERO AL 30 DE JUNIO 2024

INSTITUTO NACIONAL DE CIENCIAS MÉDICAS Y NUTRICIÓN SALVADOR ZUBIRÁN NOTAS A LOS ESTADOS FINANCIEROS (CIFRAS EN PESOS)

A efecto de dar cumplimiento a los Artículos 46 y 49 de la Ley General de Contabilidad Gubernamental, el INSTITUTO NACIONAL DE CIENCIAS MÉDICAS Y NUTRICIÓN SALVADOR ZUBIRÁN emite las notas a los Estados Financieros con los rubros que así lo requirieren, teniendo presente los Postulados Básicos de revelación suficiente e importancia relativa, con la finalidad de que la información sea de mayor utilidad para los usuarios.

A. Notas de Desglose:

B. Notas de Memoria (Cuentas de Orden), y

C. Notas de Gestión Administrativa.

A. NOTAS DE DESCLOSE

I. NOTAS AL ESTADO DE SITUACIÓN FINANCIERA

• ACTIVO

▪ Efectivo y Equivalentes

1. Los recursos ascienden a 471,690,724 pesos integrados conforme se describen a continuación, se utilizan 70,000 pesos para fondos fijos, 43,696 pesos conformados con recursos fiscales, 360,875,794 de ingresos propios que integra de 3,081,938 de diversas cuentas y 357,793,856, de recursos recibidos por parte del INSAFI para ejecución de la segunda etapa de la nueva Torre de Hospitalización, se aplican para hacer frente a los gastos institucionales, 109,770,612 pesos para cubrir gastos de terceros para proyectos específicos de investigación y 930,622 pesos de fianzas y garantías con cheques.

Concepto	Junio 2024
Caja	70,000
Bancos Recursos Fiscales	43,696
Bancos Recursos Propios	360,875,794
Depósitos en Administración para la Investigación	109,770,612
Fianzas y Garantías con Cheques	930,622
Total	471,690,724

DICTAMEN DEL 1 DE ENERO AL 30 DE JUNIO 2024

▪ **Derechos a Recibir Efectivo o Equivalentes y Bienes o Servicios a Recibir**

2. Al 30 de junio de 2024, este rubro suma la cantidad de 728,935,217 pesos, se tiene determinada y registrada la Estimación de Cuentas Incobrables a Corto Plazo por la cantidad de (3,374,187) pesos, como sigue:

Concepto	Junio 2024
Inversiones Financieras a Corto Plazo (1)	60,795,903
Cuentas por Cobrar a Corto Plazo (2)	655,736,595
Deudores Diversos por Cobrar a Corto Plazo (3)	851,785
Ingresos por Recuperar a Corto Plazo (4)	11,550,934
Otros derechos a recibir efectivo o equivalentes a corto plazo	0
Subtotal	728,935,217
Menos Estimación de Cuentas Incobrables (5)	(3,374,187)
Total	725,561,030

- (1)** Las Inversiones Financieras a Corto Plazo a junio 2024 corresponden a inversiones financieras a un plazo máximo de 1 mes.
- (2)** El saldo de las Cuentas por Cobrar a Corto Plazo corresponde a adeudos por gastos a través de CLC's por \$645,422,481 y por servicios médicos otorgados a pacientes internos por un importe \$10,314,114.
- (3)** El saldo de Deudores Diversos a Corto Plazo por 851,785 pesos, se integra por 741,712 pesos de gastos por comprobar, 20,960 pesos pagos a la TESOFE por licitaciones públicas, 13,522 pesos de cancelaciones de nómina extemporáneas, 5,245 pesos ingresos pendientes de recuperar por servicios médicos, 69,600 pesos de servicio de stand para curso anual del depto. de gastroenterología, 44 pesos intereses al SAR y 702 pesos correspondiente a devolución solicitada al SAT por pago indebido de impuestos.
- (4)** En la cuenta de Ingresos por Recuperar a Corto Plazo se tiene un saldo de 11,550,934 pesos que se integra de la siguiente manera: 10,174,910 pesos corresponden a servicios médicos a pacientes exinternos y 1,376,024 pesos de pacientes atendidos por consulta externa.
- (5)** Las Estimaciones de Cuentas Incobrables a Corto Plazo, corresponde a la reserva que se calcula mensualmente a las cuentas de pacientes de cobro dudoso.

En el siguiente cuadro, se muestra la antigüedad de los saldos de Derechos a Recibir Efectivo o Equivalentes y Bienes y Servicios al 30 de junio de 2024.

Concepto	Junio 2024					Total
	Antigüedad de Saldos	A 90 días	A 180 días	A 365 días	A más 365 días	
Inversiones Financieras a Corto Plazo	60,795,903					60,795,903
Cuentas por Cobrar a Corto Plazo	655,736,595					655,736,595
Deudores Diversos	787,717		61,406	2,662		851,785

DICTAMEN DEL 1 DE ENERO AL 30 DE JUNIO 2024

Concepto	Junio 2024				Total
	A 90 días	A 180 días	A 365 días	A más 365 días	
Antigüedad de Saldos					
Ingresos por Recuperar a Corto Plazo	9,069,762	2,481,172			11,550,934
Subtotal	726,389,977	2,542,578	2,662	0	728,935,217
Menos Estimación de Cuentas Incobrables	(1,897,396)	(1,476,791)			(3,374,187)
Total	724,492,581	1,065,787	2,662	0	725,561,030

▪ **Derechos a Recibir Bienes o Servicios**

3. Al 30 de junio de 2024, se tiene en este rubro un saldo de 80,704,883 pesos, de los cuales 78,431,038 pesos corresponden a pago de anticipo de contrato correspondiente a la 2da. Etapa de la Sustitución de la Torre de Hospitalización y 2,273,845 pesos de anticipos a proveedores por la adquisición de bienes a corto plazo, como se muestra a continuación:

Concepto	Junio 2024
Anticipo a proveedores por adquisición de bienes y prestación de servicios a corto plazo	2,273,845
Anticipo a contratistas por obras públicas a corto plazo	78,431,038
Total	80,704,883

▪ **Bienes Disponibles para su Transformación o Consumo (Inventarios)**

4. Bienes disponibles para su transformación: "Sin información que revelar"

5. Al 30 de junio de 2024, se tienen bienes de consumo por un monto de 292,877,334 pesos, las cuales están integradas en su mayoría por medicamentos, productos químicos básicos, materiales accesorios y suministros médicos, como se muestra a continuación:

Concepto	Junio 2024
Almacén General	104,399,233
Almacén de Farmacia	180,408,376
Almacén de Ropa	8,051,157
Almacén de Viveres	18,568
Total	292,877,334

El método de valuación de inventarios que utiliza el INSTITUTO NACIONAL DE CIENCIAS MÉDICAS Y NUTRICIÓN SALVADOR ZUBIRÁN, es el de costo promedio, de acuerdo al oficio circular 309.-A 0035/2008 de fecha 5 de marzo de 2008, emitido por la Secretaría de Hacienda y Crédito Público.

DICTAMEN DEL 1 DE ENERO AL 30 DE JUNIO 2024

▪ Inversiones Financieras

6. Al 30 de junio de 2024, la cuenta Inversiones Financieras a Largo Plazo presenta un saldo de 39,080,084 pesos, los cuales están integrados como se muestra a continuación:

	Concepto	Junio 2024
Fideicomiso para Fondo de Ahorro (FONAC)		39,080,084
Total		39,080,084

En el siguiente cuadro, se muestra la antigüedad del saldo de Inversiones Financiera a Largo Plazo al 30 de junio de 2024.

Concepto	Junio 2024				Total
	A 90 días	A 180 días	A 365 días	A más 365 días	
Fideicomiso para Fondo de Ahorro (FONAC)	14,723,807	2,616,983	21,739,294		39,080,084
Total	14,723,807	2,616,983	21,739,294		39,080,084

En Fideicomisos, Mandatos y Análogos, el Instituto al 30 de junio de 2024, se tiene registrado el Fideicomiso para Fondo de Ahorro Capitalizable de los trabajadores al Servicio del Estado (FONAC).

▪ Derecho a recibir Efectivo o Equivalentes a Largo Plazo.

7. Al 30 de junio de 2024, se tiene en este rubro un saldo de 72,682,289 pesos, una Estimación de Cuentas Incobrables a Largo Plazo de (42,877,846) pesos, como sigue:

	Concepto	Junio 2024
Cuentas por Cobrar		
Pacientes (1)		72,054,172
Deudores Diversos a Largo Plazo (2)		628,117
Subtotal		72,682,289
Menos:		
Estimación de Cuentas Incobrables		(42,877,846)
Cuentas por Cobrar Neto		29,804,443

(1) Se integra por 247,547 pesos de servicios médicos otorgados a pacientes de consulta externa y 71,806,625 pesos a pacientes exinternos.

(2) El saldo se integra por 78,852 pesos por concepto de pago del segundo sindicato, 68,017 pesos de cancelación de nómina, 3,224 pesos por cancelación de pensión y 478,024 pesos de juicios pendientes de resolución.



DICTAMEN DEL 1 DE ENERO AL 30 DE JUNIO 2024

En el siguiente cuadro, se muestra la antigüedad de los saldos de Derechos a Recibir Efectivo o Equivalentes a Largo Plazo, al 30 de Junio de 2024.

concepto	Junio 2024				Total
	A 90 días	A 180 días	A 365 días	A más 365 días	
Cuentas por Cobrar					
Pacientes				72,054,172	72,054,172
Deudores Diversos a Largo Plazo				628,117	628,117
Total Cuentas por Cobrar	0	0	0	72,682,289	72,682,289

▪ **Bienes Muebles, Inmuebles e Intangibles.**

8. El Activo Fijo del Instituto al 30 de Junio de 2024, en Bienes Muebles se tiene un saldo de 1,630,834,829 pesos, como sigue:

Concepto	Junio 2024
Mobiliario y Equipo de Administración	149,213,740
Mobiliario y Equipo Educativo y Recreativo	7,182,283
Equipo e Instrumental Médico y de Laboratorio	1,369,649,788
Vehículos y Equipo de Transporte	30,157,661
Maquinaria Otros Equipos y Herramientas	71,120,943
Colecciones Obras de Arte y Objetos Valiosos	3,510,414
Suma de Bienes Muebles	1,630,834,829

Producto de la conciliación contable-física se reporta el avance al 30 de Junio de 2024, como sigue:

Concepto	Registro Contable	Valor de la Relación de Bienes Muebles	Conciliación
Bienes Muebles	1,630,834,829	1,487,881,785	142,953,044

El valor de la relación de Bienes Muebles por un importe de 1,630,834,829 pesos incluyen su actualización por un importe de 142,953,044 pesos, y que coincide con lo reportado en el Estado de Situación Financiera al 30 de Junio de 2024.

La Integración de Bienes Muebles conforme a los registros al 30 de Junio de 2024, incluye la actualización como sigue:

	Junio 2024	Valor histórico	Actualización	Total
Mobiliario y Equipo de Administración		115,047,324	34,166,416	149,213,740
Mobiliario y Equipo Educativo y Recreativo		6,481,481	700,802	7,182,283

DICTAMEN DEL 1 DE ENERO AL 30 DE JUNIO 2024

Junio 2024	Valor histórico	Actualización	Total
Equipo e Instrumental Médico y de Laboratorio	1,266,957,409	102,692,379	1,369,649,788
Vehículos y Equipo de Transporte	29,078,489	1,079,172	30,157,661
Maquinaria Otros Equipos y Herramientas	66,887,631	4,233,312	71,120,943
Colecciones Obras de Arte y Objetos Valiosos	3,429,451	80,963	3,510,414
Subtotal de Bienes Muebles	1,487,881,785	142,953,044	1,630,834,829
Depreciación acum Mobiliario y Equipo de Administración	-109,085,000	-34,166,416	-143,251,416
Depreciación acum Mobiliario y Equipo Educativo y Recreativo	-6,428,274	-700,801	-7,129,075
Depreciación acum Equipo e Instrumental Médico y de Laboratorio	-1,221,852,344	-102,692,379	-1,324,544,723
Depreciación acum Vehículos y Equipo de Transporte	-7,934,246	-1,079,172	-9,013,418
Depreciación acum Maquinaria Otros Equipos y Herramientas	-60,946,213	-4,233,312	-65,179,525
Depreciación acum Colecciones Obras de Arte y Objetos Valiosos	0	0	0
Subtotal de Depreciación Acumulada	-1,406,246,077	-142,872,080	-1,549,118,157
Total de Bienes Muebles	81,635,708	80,964	81,716,672

a) Las altas y bajas de activo fijo al 30 de junio 2024, se determina una disminución por -253,695 pesos neto y se conforman de la siguiente manera:

Concepto de las Adquisiciones	Desglose	Importe
Adquisiciones con aportaciones de particulares con cargo a Recursos de Terceros (1)		1,736,795
Adquisiciones por Plan de Inversión		0
Adquisiciones por Donaciones recibidas (2)		22,257,409
Adquisiciones por sustitución de bienes muebles (3)		638,000
Suma		24,632,204
Registro de Bienes importe neto:		(24,885,899)
Desincorporaciones de Bienes Muebles (4)		(24,885,899)
Total		(24,885,899)

(1) El rubro de adquisiciones con aportaciones de particulares con cargo a Recursos de Terceros, se conforman por 1,736,795 pesos por altas de mobiliario y equipo al 30 de junio de 2024.

DICTAMEN DEL 1 DE ENERO AL 30 DE JUNIO 2024

(2) El rubro de adquisiciones por donaciones recibidas, se conforman por 22,257,409 pesos por altas de mobiliario y equipo al 30 de junio de 2024.

El cálculo de la depreciación de los equipos donados, se realiza bajo el método de línea recta, con base en la vida útil estimada de 5 años, conforme lo establece la NOR_01_04_001 de conformidad con los Elementos Generales y con las Reglas Específicas de Registro y Valoración del Patrimonio.

(3) El rubro de adquisiciones por Sustitución de bienes, se conforman por 638,000 pesos por sustitución de equipos siniestrados al 30 de junio de 2024.

(4) Desincorporaciones de Bienes Muebles por (24,885,899) pesos corresponden a desincorporaciones de Mobiliario y equipo al 30 de junio de 2024.

a) La depreciación cargada a resultados por el periodo enero a junio de 2024 ascendió a (48,267,743) pesos, de los cuales, (28,568,528) pesos corresponde a bienes inmuebles y (19,699,215) pesos a bienes muebles.

Los estados financieros adjuntos están preparados en base a costos históricos de acuerdo a la NIIFCG SP 04 Reexpresión; el Instituto, se apega al criterio aplicable con lo que establece en las Reglas Específicas del Registro y Valoración del Patrimonio aprobadas por el Consejo Nacional de Armonización Contable.

En cuanto a los valores históricos de la reexpresión presentados en los estados financieros, para los activos que se mantengan en poder del Instituto, permanecen sin cambio respecto del criterio contable que les dio origen.

Al 30 de junio de 2024 los Bienes Inmuebles del Instituto presentan un saldo de 3,362,041,657 pesos, como sigue:

Concepto	Junio 2024
Terrenos	454,149,614
Viviendas	0
Edificios no Habitacionales	1,955,300,969
Otros Bienes Inmuebles	0
Subtotal de Bienes Inmuebles	2,409,450,583
Infraestructura	0
Subtotal de Infraestructura	0
Construcciones en Proceso en Bienes de Dominio Público (1)	952,591,074
Construcciones en Proceso en Bienes Propios	0
Subtotal de Construcciones en Proceso	952,591,074
Suma de Bienes Inmuebles, Infraestructura y Construcciones en Proceso	3,362,041,657

DICTAMEN DEL 1 DE ENERO AL 30 DE JUNIO 2024

(1) El incremento en este rubro se debe a la Construcción en Proceso de la Obra Pública Primera y Segunda Etapa de la Torre de Hospitalización del Instituto.

Producto de la conciliación contable-física se reporta el avance al 30 de junio de 2024, es como sigue:

Registro Contable	Registro Contable	Valor de la relación de Bienes Inmuebles	Conciliación
Bienes Inmuebles	3,362,041,657	1,591,942,146	1,770,099,511

La diferencia de 1,770,099,511 pesos, 952,591,074 corresponde a construcciones en proceso del Proyecto "Construcción y Desarrollo Tra. y 2da. Etapa de la Torre de Hospitalización del Instituto" y 817,508,437 de actualización al 30 de junio de 2024.

Integración de Bienes Inmuebles conforme a los registros al 30 de junio de 2024, como sigue:

	Junio 2024	Valor histórico	Actualización	Total
Terrenos		142,585,180	311,564,434	454,149,614
Viviendas		0	0	0
Edificios no Habitacionales		1,449,356,966	505,944,003	1,955,300,969
Otros Bienes Inmuebles		0	0	0
Subtotal de Bienes Inmuebles		1,591,942,146	817,508,437	2,409,450,583
Infraestructura		0	0	0
Subtotal de Infraestructura		0	0	0
Construcciones en Proceso en Bienes de Dominio Público		952,591,074	0	952,591,074
Construcciones en Proceso en Bienes Propios		0	0	0
Subtotal de Construcciones en Proceso		952,591,074	0	952,591,074
Total Bienes Inmuebles, Infraestructura y Construcciones en Proceso		2,544,533,220	817,508,437	3,362,041,657
Depreciación Acumulada		(580,165,146)	(244,680,770)	(824,845,916)
Suma de Bienes Inmuebles, infraestructura y Construcciones en Proceso		1,964,368,074	572,827,667	2,537,195,741

La integración de Bienes Inmuebles a valor histórico conforme a los registros al 30 de junio de 2024, es como sigue:

Área	Importe
Andador 6	191,394
Andador 6 y 7	551,796


DICTAMEN DEL 1 DE ENERO AL 30 DE JUNIO 2024

Área	Importe
Andador 4	216,556
Andador y elevador 1,2	10,052,619
Caseta 1 y 7	150,100
Caseta 9 y 10	244,698
Caseta 3,4 y 5	320,844
Subestación eléctrica y caseta de control	934,932
Unidad de radioncología	85,433,432
Unidad de paciente ambulatorio	372,828,463
Reacción hospitalaria para desastres, caseta de vigilancia	1,072,058
Generadores, mantenimiento y control de inventarios	8,052,285
Consulta externa y urgencias	114,948,686
Subestación eléctrica y endoscopia	11,875,273
Endoscopia, ultrasonido, litotripsia, tomografía, dirección Gral., farmacia, patología y neumología	28,851,494
Talleres mantenimiento, lavandería, farmacia, cocina, biomédica, terapia intensiva, radiología y ceye	22,668,755
Casa de máquinas, costuras, oficina cirugía	9,314,781
Patología	52,259,131
Dirección y escuela de enfermería subestación eléctrica	870,835
Bioterio, unidad experimental, biología molecular y medicina genómica	39,841,865
Bodega	1,065,521
Recepción sala de espera de urgencias	3,880,747
Medidor de gas	364,455
Auditorio "Jorge Elias d"	2,666,772
Residuos peligrosos rpbj	3,354,123
Residuos peligrosos rpbj	3,844,777



DICTAMEN DEL 1 DE ENERO AL 30 DE JUNIO 2024

Área	Importe
Tomada de muestras, laboratorios, preconsulta y banco de sangre	28,514,197
Hematología y oncología	29,369,665
Almacén general	13,022,500
Cafetería subestación y caseta	3,746,188
Acceso upa y acceso personal sala de espera	10,705,790
Estacionamiento	146,354,412
Dirección de enseñanza	16,710,234
Auditorio	5,020,007
Residencia médica, cafetería, biblioteca, vigilancia, farmacia y acceso	42,832,549
Planta piloto	9,494,743
Dirección de nutrición, biología de la nutrición	20,800,973
Hospitalización, baños, patología, quirófanos, laboratorio central, enfermería, nutrición y neurofisiología	34,989,109
hospitalización torre	170,832,791
Auditorio radiología inmunología y reumatología, servicios bioquímica y genética	36,031,350
Cirugía experimental trasplantes, nefrología, neurología, psiquiatría y educación para la salud	17,775,747
Infectología, medicina nuclear, endocrinología y metabolismo (diabetes), biología de la reproducción	32,137,143
Generadores, mantenimiento y control de inventarios	297,214
Dirección y escuela de enfermería subestación eléctrica	154,662
Pórtico cubierto urgencias	5,869,039
Pórtico cubierto edificio 28,9 urgencias	5,153,286
Dirección y escuela de enfermería subestación eléctrica 2	35,923,137
Auditorio radiología inmunología y reumatología, servicios bioquímica y genética	874,060
Technumbre metálica caseta de peaje vehicular sin muros	113,276
Plantas de emergencia, área de mantenimiento	447,515




DICTAMEN DEL 1 DE ENERO AL 30 DE JUNIO 2024

Área	Importe
Plaza pública o explanada	435,574
Estacionamiento descubierto	2,713,055
Áreas, jardinerías	1,257,385
Andador con cobertizo	1,782,413
Velaría	142,560
TOTAL	1,449,356,966

Terreno donde se encuentran los bienes inmuebles del Instituto Nacional de Ciencias Médicas y Nutrición Salvador Zubirán.

El Terreno sobre el que están construidos los edificios e instalaciones del Instituto son propiedad del Gobierno Federal, de conformidad con lo que establecen los artículos 3 fracción III, 6 fracción VI, 59 fracción III, 60 fracción I y el 61 de la Ley General de Bienes Nacionales, por lo tanto, sólo se pueden tener los derechos de uso y aprovechamiento del inmueble mediante acuerdo de destino, el cual, no transmite la propiedad del bien ni otorga derecho real alguno sobre el mismo; sin embargo, constituye el título jurídico idóneo para acreditar la legal ocupación del citado inmueble, con los datos específicos que se describen a continuación:

En el Diario oficial de la Federación del 3 de febrero del 2011, donde se publica el "Acuerdo por el que retiran del servicio de la Secretaría de Salud, y sin desincorporar del régimen de dominio público de la Federación, se destinan al servicio del organismo público descentralizado Instituto Nacional de Ciencias Médicas y Nutrición Salvador Zubirán, dos fracciones de terreno, la primera con superficie de 5,739.3891 metros cuadrados que forman parte de un inmueble de mayor extensión denominado Rancho Labor de San Isidro y la segunda con una superficie de 9,380.138 metros cuadrados del Ejido de San Pedro Mártir, ubicadas en la calle Vasco de Quiroga número 15, Colonia Sección XVI, Delegación Tlalpan, Distrito Federal, a efecto de que se continúe utilizando en el desempeño de las funciones que tiene encomendadas" y que junto con la fracción de terreno que ya cuenta con decreto del 20 de abril de 1966 de 29,977 metros cuadrados, hacen un total de 45,096.5 metros cuadrados.

La depreciación cargada a resultados que corresponde a Bienes Inmuebles en el periodo 01 de enero al 30 de junio de 2024 ascendió a (28,568,528) pesos.

El Instituto aplicó a sus Bienes Muebles e Inmuebles los porcentajes para la depreciación, conforme al método de línea recta, utilizando las tasas de depreciación anual, que fueron determinados por el Consejo Nacional de Armonización Contable, a través de la "Guía de Vida Útil Estimada" y porcentajes de depreciación publicados por el DOF de fecha 15 de agosto 2012, siendo los siguientes:

Concepto	Años de Vida Útil	%
Edificios No Habitables	30	3.3
Mobiliario y Equipo de Administración	10	10.0
Equipo de Cómputo y Tecnologías de la Información	3	33.3

DICTAMEN DEL 1 DE ENERO AL 30 DE JUNIO 2024

Concepto	Años de Vida Útil	%
Equipos y Aparatos Audiovisuales	3	33.3
Otro Mobiliario y Equipo Educativo y Recreativo	5	20.0
Equipo e Instrumental Médico y de Laboratorio	5	20.0
Equipo de Transporte	5	20.0
Maquinaria, Otros Equipos y Herramientas	10	10.0

▪ Estimaciones y Deterioro

9. La Estimación para Cuentas Incobrables a Corto y Largo Plazo que se presenta al 30 de junio 2024 es por un importe de (46,252,033) pesos, que se origina por la imposibilidad práctica del cobro de los servicios prestados a pacientes atendidos, las bases para su registro se encuentran en el "Manual para Cancelar Adeudos a Cargo de Terceros y a favor del INSTITUTO NACIONAL DE CIENCIAS MÉDICAS Y NUTRICIÓN SALVADOR ZUBIRÁN". Esta cantidad es el saldo total de las cuentas 1161 Estimaciones para Cuentas Incobrables por Derechos a Recibir Efectivo o Equivalentes y 1281 Estimaciones por Pérdida de Cuentas Incobrables de Documentos por Cobrar a Largo Plazo por un importe de (3,374,187) pesos.

Comparativo de Estimación por Pérdida o Deterioro de Activos:

Concepto	Junio 2024
Estimaciones para Cuentas Incobrables por Derechos a Recibir Efectivo o Equivalente Circulante.	(3,374,187)
Estimaciones por Pérdida de Cuentas Incobrables de Documentos por Cobrar No Circulante.	(42,877,846)
Total	(46,252,033)

• PASIVO

▪ Cuentas por Pagar a Corto Plazo

1. Este rubro, presenta al 30 de junio de 2024, un importe de 735,559,363 pesos, el cual está integrado de:

Concepto	Junio 2024
Proveedores por Pagar (1)	677,769,120
Contratistas por Obras Públicas	8,087,699
Retenciones y Contribuciones por Pagar (1)	48,218,287
Otras Cuentas por Pagar (2)	1,484,257
Total	735,559,363

DICTAMEN DEL 1 DE ENERO AL 30 DE JUNIO 2024

(I) La cuenta de proveedores por pagar a corto plazo al 30 de junio de 2024, se integra por: 563,701,385 pesos corresponden a Insumos, 113,717,023 pesos a contratos por servicios profesionales y mantenimientos y 350,712 pesos de ordenes de trabajo pendientes de pagos:

Concepto	Junio 2024				Total
	A 90 días	A 180 días	A 365 días	A más 365 días	
ACCESORIOS PARA LABORATORIOS (ACCESOLAB)	922,341	311,505			1,233,846
COMERCIALIZADORA E IMPORTADORA DE PROD	975,108	56,852			1,031,960
DISTRIBUIDORA DE PINTURAS DE CALIDAD S	156,486	274,499			430,985
GRUPO VEROMO S.A. DE C.V.	26,450				26,450
ESTRATEC S.A. DE C.V.	630,743				630,743
ABALAT S.A. DE C.V.	33,097,691	123,956,212			157,053,903
COMUNICACION GLOBAL MONYTOR S.A. DE C.	262,634	339,452			602,086
MARVAN Y MUNOZ ABOGADOS S.C.	14,379				14,379
CONTROL TECNICO Y REPRESENTACIONES	213,199				213,199
DISTRIBUIDORA INTEGRAL DE ANALISIS CLI	15,096,592	1,139,384			16,235,976
MANTENIMIENTO INTEGRAL ALER DE MEXICO	43,906	69,980			113,886
PLURISERVICIOS BIOMEDICOS S.A. DE C.V.	2,695,617				2,695,617
OPCIONES QUIMICO TECNOLOGICAS	192,313	15,923			208,236
GRUPO FERRETERO ZAVANIN S.A. DE C.V.	40,484				40,484
ELSA IVONNE VIDAL LAURENCIO	29,207				29,207
HERNANDEZ FLORES MARIO	29,207				29,207
SIRIA GRACIELA REYES CRUZ	17,438				17,438
HSBC MEXICO S.A. INSTITUCION DE BANCA	239,508				239,508
DISTRIBUCIONES CIENTIFICAS JYC SA DE C	590,176	258,482			848,658
LIZARRAGA LEDEZMA ARMANDO	14,667				14,667
MONICA ELIZABETH REYES ROMERO	21,963				21,963
LA MARQUEESITA S.A	297,606				297,606
FERRECOMERCIALIZADORA MANLOZ SA DE CV	440,740				440,740
JESUS ALBERTO DOMINGUEZ DIAZ	12,908				12,908
GLORIA EDITH CISNEROS PINEDA	548,967				548,967
JESSICA MEJIA CASTREJON	23,200				23,200
DISGRUMEX S DE R.L. DE C.V.	8,311,190	14,751,113			23,062,303
EDUARDO HERNANDEZ MARTINEZ	15,295				15,295
SILVERA CIENCIA E INGENIERIA S.A. DE C	397,879	17,548			415,427
HILDOM, S.A. DE C.V.	27,840				27,840
CLAUDIA ANGELICA ANGELES GONZALEZ	3,277,787	821,472			4,099,259
OMININUS SA DE CV	435,712	337,083			772,795
POLISOFTWARES SA DE CV	205,780	142,769			348,549

DICTAMEN DEL 1 DE ENERO AL 30 DE JUNIO 2024


Concepto	Junio 2024				Total
	A 90 días	A 180 días	A 365 días	A más 365 días	
TRIARA COM, S.A. DE C.V.	855,637				855,637
LUIS ALBERTO ANGULO MEDINA	29,204				29,204
SOLUCIONES Y SERVICIOS MARJOP, S.A. DE	465,406	39,347			504,753
ARTURO RAMOS MARTINEZ	14,500				14,500
SOLUCIONES INTEGRALES PARA BIBLIOTECAS	16,808				16,808
SAMA DISENOS, S.A. DE C.V.	977,532				977,532
ADALBERTO SABAS GONZALEZ CRUZ	35,697				35,697
COMPANIA VILAB, S.A. DE C.V.		272,521			272,521
INTRMA, S.A. DE C.V.	1,160,215				1,160,215
QUADRIX, S.A. DE C.V.	65,982				65,982
MICHEL JERZY AMBRIZ MATA	14,500				14,500
MEDIDORES INDUSTRIALES Y MEDICOS S.	6,902	8,518,426			8,525,328
MEXICO BIOCARE REPRESENTANTE, S.A.S	41,431				41,431
DISTRIBUIDORA ANNEKA, S.A. DE C.V.	643,408				643,408
OLIVIA PEREZ RODRIGUEZ	18,560				18,560
METRIX LABORATORIOS S.A. DE C.V	46,280	238,411			284,691
ALEJANDRA FLORES HERNANDEZ	17,439				17,439
SECOR LOGISTICA Y ENVIOS, S.A.S.	4,824,923				4,824,923
SUMINISTROS ORECU, S.A. DE C.V.		236,416			236,416
ZAIRA VALDIVIA BAZAN	4,594				4,594
ROCIO ANGELICA SANCHEZ MORALES	16,286				16,286
SEEGENE MEXICO, S.A.P.I DE C.V.	101,428				101,428
MICHAEL CASTELUM RAMOS	6,223				6,223
DE LA FUENTE ESTRADA JAIME	20,532				20,532
GAYTAN SIERRA MIGUEL ANGEL	14,500				14,500
ALIANZA COMERCIAL AKEA, S.A. DE C.V.	205,263	225,793			431,056
ROGELIO FLORES MARTINEZ	264,956				264,956
VILLANUEVA GARCIA KAREN ANDREA	14,500				14,500
PITS FRENOS, S.A. DE C.V.	40,226				40,226
ROBERTO RABADAN LOPEZ	265,748	3,480			269,228
APARICIO CRUZ IVAN ENRIQUE	12,180				12,180
HERNANDEZ CIGALA NALLELY	16,240				16,240
VAZQUEZ SANCHEZ SAMANTHA	16,240				16,240
CASTILLO JARAMILLO ORLANDO	9,860				9,860
CHAVEZ LOPEZ ANDREA	16,240				16,240
BECCERRA ATRISTAIN DULCE MARIA	1,642,560	710,407			2,352,967

DICTAMEN DEL 1 DE ENERO AL 30 DE JUNIO 2024

Concepto	Junio 2024				Total
	Antigüedad de Saldos	A 90 días	A 180 días	A 365 días	
ELSA PATRICIA PEREZ RAYA		10,440			10,440
JUAREZ GONZALEZ JANETT AYLIN		16,240			16,240
BUSTOS SANCHEZ JOSE ARTURO		16,240			16,240
LIZETH MONTEIL REYES		14,500			14,500
FLORES GONZALEZ IVAN		15,839			15,839
KAREN GUADALUPE CORTES CORTES		17,771			17,771
SAHAD JAMILLE RONCES SEVILLA		14,500			14,500
ITZELLY IBARRA VALDOVINOS		8,700			8,700
KARLA MARIELLA GARCIA LOZADA		14,500			14,500
ALEJANDRO VELAZQUEZ ARANDA		18,560			18,560
MITZI GARCIA OLIVARES		18,096			18,096
ANDREA CAROLINA TELLO MERCADO		35,960			35,960
AZUCENA BRISEIDA TREJO MENDOZA		14,500			14,500
RICARDO REYES PASTRANA		14,500			14,500
CORTES RESENDIZ EDUARDO		23,339			23,339
ORTIZ REYES GIBRAN ABEL		16,240			16,240
CASTILLO MONTES MICHELLE DANAE		16,240			16,240
PINEDA JIMENEZ ILZE DAYANN		16,240			16,240
RAMIREZ PORTILLO DIEGO ADRIAN		16,240			16,240
QUIROZ BALEON PAUL BRANDON		16,240			16,240
SANCHEZ MORALES PATRICIA LIZETTE		12,667			12,667
ADRIANA ISABEL VEGA GONZALEZ		14,500			14,500
DIEGO CANO LAURRABAQUIO		14,500			14,500
CIENCIA Y BIOTECNOLOGIA S A DE C V		102,161			102,161
GARCIA CRUZ JOSELYN		18,096			18,096
MARCELA CAROLINA VAZQUEZ FIGUEROA		14,500			14,500
CIELO MARLETH BUSTAMANTE CAMPOS		13,920			13,920
CLAUDIA IVETTE RIVAS ORTIZ		14,500			14,500
SILVIA MARIANA MORALES CAMILO		20,880			20,880
BERTA IVY FALOMIR CERVANTES		2,083,928	694,678		2,778,606
OSWALDO MENDEZ CALINACASCO		14,500			14,500
PRISCILA CASTELLANOS GONZALEZ		16,820			16,820
DAFNE ELIZABETH GARCIA LOPEZ		16,820			16,820
ANA LAURA ARCINIEGA TERRAZAS		16,820			16,820
CHAVEZ BALTERRA MIGUEL ANGEL		2,626,699	380,783		3,007,482
ANA KAREN ORDAZ TOVAR		14,500			14,500

DICTAMEN DEL 1 DE ENERO AL 30 DE JUNIO 2024

Concepto	Junio 2024				Total
	Antigüedad de Saldos	A 90 días	A 180 días	A 365 días	
KATIA LIZETH LOPEZ GALINDO		17,771			17,771
SHARON DANIELA ORTIZ VLADESPINO		24,174			24,174
ANGEL ALDAIR SERRANO CONTRERAS		764,330			764,330
GOMEZ ARELLANO LUIS ANGEL		14,500			14,500
FERNANDO JESUS TENORIO SANCHEZ		16,240			16,240
JOSE MAURICIO MENDOZA IBARRA		23,339			23,339
JUAN LEONEL VAZQUEZ JUAREZ		14,500			14,500
MIGUEL ANGEL DIAZ GUERRERO		18,096			18,096
DE LA VEGA GARAY RICARDO		17,400			17,400
JUAREZ CRUZ LEONARDO ZOE		21,750			21,750
MARIA FERNANDA CORREA DE LOS SANTOS		14,500			14,500
AVILA QUEVEDO IPZAN DANIEL		14,500			14,500
PROVEEDORA NACIONAL DE MAT. CURACION		6,807,389	2,721,388		9,528,777
POLIMEROS 2000 S.A. DE C.V.		288,305			288,305
QUIMICA VALANER S.A. DE C.V.		52,136			52,136
RODRIGUEZ GUTIERREZ ARTURO		213,027	70,400		283,427
UNIPARTS S.A.		16,218			16,218
APPLIED BIOSYSTEMS DE MEXICO S. DE RL.		1,982,577			1,982,577
GLAXOSMITHKLINE MEXICO S.A. DE C.V.		10,388	11,446		21,834
ABBOTT LABORATORIES DE MEXICO S.A. DE C.V.		10,197			10,197
ABASTOS Y DISTRIBUCIONES INSTITUCIONAL		849,022			849,022
ABASTECEDORA TERAPEUTICO S A DE C V.		305,103	657,265		962,368
CURARUM S.A. DE C.V.		50,013			50,013
ACCESOFARM S.A. DE C.V.		3,073,261	5,161,918		8,235,179
ARKANUM S.A. DE C.V.		332,383	189,314		521,697
MEDICAL CORPORATION GROUP S.A. DE C.V.		5,025,208	1,282,098		6,307,306
JHADYD S.A. DE C.V.		4,654			4,654
AMBIER S A DE C V		1,091			1,091
REPRESENTACIONES INTERNACIONALES EN EQ		1,496,611			1,496,611
COMERCIAL INTERAMERICANA MEXICANA SA		62,640			62,640
DIAGNOCELL LABORATORIOS S.A. DE C.V.		403,518	135,353		538,871
ALEACIONES DENTALES ZEICO S A DE C V		2,883			2,883
OLYMPUS AMERICA DE MEXICO S.A. DE C.V.		42,649			42,649
COMPANIA INTERNACIONAL MEDICA S.A. DE C.V.		709,725	568,482		1,278,207
BRISTOL MYERS SQUIBB DE MEXICO S DE RL		746,330	1,865,825		2,612,155
PROVEEDORA MEDICA ADASA S.A. DE C.V.		6,065,944			6,065,944



DICTAMEN DEL 1 DE ENERO AL 30 DE JUNIO 2024

Concepto	Junio 2024				Total
	A 90 días	A 180 días	A 365 días	A más 365 días	
COMERCIALIZADORA INTERNACIONAL DE COMP	551,727	551,681			1,103,408
ASOFARMA DE MEXICO S.A. DE C.V.	323,138	126,207			449,345
ASTRA ZENECA S.A. DE C.V.	1,500,344	456,624			1,956,968
LABORATORIOS JAYOR S.A. DE C.V.	501,587	11,247			512,834
BAXTER S.A. DE C.V.	1,885,457	1,656,168			3,541,625
ASPELAB DE MEXICO S.A. DE C.V.	203,981				203,981
BAYER DE MEXICO S.A. DE C.V.	450,446	671,808			1,122,254
TECNOFARMA S.A. DE C.V.	5,287	49,243			54,530
BECTON DICKINSON DE MEXICO S.A. DE C.V.	46,516				46,516
SANOFI PASTEUR S.A. DE C.V.	3,784,820	2,393,525			6,178,345
BIORAD S.A. DE C.V.	1,234,617				1,234,617
BIOMERIEUX MEXICO S.A. DE C.V.	1,641,539				1,641,539
SOLUTESA SOLUCIONES PARA LA SALUD S.A.	250,119	167,280			417,399
BOSTON SCIENTIFIC DE MEXICO S.A. DE	3,496,734				3,496,734
MICROSCOPIA ELECTRONICA E INSUMOS S.A.	51,506				51,506
CARL ZEISS DE MEXICO S.A. DE C.V.	46,429				46,429
COMERCIAL BIOMEDICO JR S.A. DE C.V.	13,759	1,965			15,724
CASA PLARRE S.A. DE C.V.	77,916	118,558			196,474
LUMAN ANALYTICAL AND MAINTENANCE SUPPO	154,550				154,550
SILFERAPT S.A. DE C.V.		36,156			36,156
GERMAN RUIZ GARDUNO	252,300	126,150			378,450
RODRIGUEZ ZAMORA GUADALUPE	93,863				93,863
INFRA S.A. DE C.V.	3,022,526	343,568			3,366,094
GE SISTEMAS MEDICOS DE MEXICO S.A. DE	9,043,990				9,043,990
ASECA S.A. DE C.V.	285,467				285,467
SISTEMAS NEUMATICOS DE ENVIOS S.A. DE	25,134				25,134
SUMINISTRO PARA USO MEDICO HOSPITALARI	974,227				974,227
INGENIERIA Y ELECTROSISTEMAS S.A. DE C	891,969				891,969
COMERSA S.A. DE C.V.	906,907	378,802			1,285,709
COORPORATIVO NEOMEDICA S.A. DE C.V.	188,342				188,342
DIAZ RIVERA RICARDO	85,543				85,543
ARROW INTERNACIONAL DE MEXICO S.A. C.V.	616,440				616,440
VITALMEX COMERCIAL S.A. DE C.V.	35,786				35,786
AGILENT TECHNOLOGIES MEXICO S. DE R.L.	917,968				917,968
PEREZ PALACIOS RAMSES	16,982				16,982
DISTRIBUIDORA ESPECIALIZADA DE MEDICAM	870,046	737,097			1,607,143

DICTAMEN DEL 1 DE ENERO AL 30 DE JUNIO 2024


Concepto	Junio 2024				Total
	A 90 días	A 180 días	A 365 días	A más 365 días	
BOSTON MEDICAL DEVICE DE MEXICO S. DE	19,516				19,516
SE DISEÑO DE INTERIORES E INSTALACIONE	456,059				456,059
INTEGRACION E INNOVACIONES MEDICAS SA	332,940	292,856			625,796
INOCHEM S.A. DE C.V.	483,965				483,965
SIEMENS HEALTHCARE DIAGNOSTICS S. DE R	1,945,271				1,945,271
DICIPA S.A. DE C.V.	3,859,263	1,799,842			5,659,105
DISEÑO Y DESARROLLO MEDICO S.A. DE C	293,016				293,016
ONCOMEDIC DISTRIBUIDORA DE MEDICAMENTO	781,566	509,063			1,290,629
FARMADESCUENTO S A DE C V	24,325				24,325
PROVEEDORA NACIONAL DE MEDICAMENTOS PR	10,163,175	3,135,362			13,298,537
PROQUIGAMA S.A. DE C.V.	1,267,097	531,234			1,798,331
PRODUCTOS E INSUMOS PARA LA SALUD S.A.	38,247	42,323			80,570
DISTRIBUIDORA BIOGAMA S.A. DE C.V	61,420	314,007			375,427
ELECTRONICA Y MEDICINA S.A. DE C.V.		1,445,338			1,445,338
CSL BEHRING S.A. DE C.V.	3,410,128	1,476,812			4,886,940
QUIMLAB S.A. DE C.V.	710,853				710,853
COORPORACION DE IMPLEMENTOS INDUSTRIAL	274,695				274,695
VITASANITAS S.A. DE C.V.	9,391,954	7,772,844			17,164,798
DUMSA DISTRIBUIDORA UNIVERSAL MEXICANA	6,959,092	860,994			7,820,086
PRODUCTOS ROCHE S A DE C V	6,606,227	7,359,717			13,965,944
LOPEZ RODRIGUEZ VICTOR HUGO	197,664	229,216			426,880
ELI LILLY Y COMPANIA DE MEXICO S.A.	1,688,157	553,633			2,241,790
ENDOMEDICA S.A. DE C.V.	109,954	238,815			348,769
PROFESIONALES EN SERVICIOS DE CONTROL	84,269				84,269
OCTAPHARMA S A C V	344,160	656,064			1,000,224
B.BRAUN MEDICAL DE MEXICO S.A. PI DE C	591,881				591,881
GALIA TEXTIL S.A DE C.V	8,420				8,420
FARMACEUTICOS MAYPO S.A. DE C.V.	20,275,551	2,524,000			22,799,551
FRESENIUS KABI MEXICO S.A. DE C.V.	576,520	708,927			1,285,447
FRESENIUS MEDICAL CARE DE MEXICO	20,824				20,824
MEDERIK DE MEXICO S.A. DE C.V.		447,806			447,806
FUJIFILM DE MEXICO S.A. DE C.V.	562,052				562,052
QUALITY MEDICAL SERVICE SA DE C.V	23,281				23,281
GRUPO MORAVI S.A. DE C.V.	135,302				135,302
ACUACLLEAN DE MEXICO S DE RL DE C.V.	298,831				298,831
MEDICAMEX SA DE CV	6,835,855				6,835,855

DICTAMEN DEL 1 DE ENERO AL 30 DE JUNIO 2024

Concepto	Junio 2024				Total
	Antigüedad de Saldos	A 90 días	A 180 días	A 365 días	
TERMOCLIN DIAGNOSTICOS SA DE CV	384,983		601,788		986,771
AVAR SMQ AS DE CV	10,623,780				10,623,780
IANSA S.A. DE C.V.	6,166,619				6,166,619
CDC PHARMA SA DE CV	1,143,571				1,143,571
GOMEZ SOULE KARLA LESLY	474,430				474,430
CALDERAS MYRCCO SA DE CV	71,315				71,315
TME INGENIERIA BIOMEDICAS A DE CV	53,360				53,360
MERYAM CORPORATIVO S DE RL DE CV	4,354,872		2,094,135		6,449,007
METROLOGIA INTEGRAL Y DIAGNOSTICOS ELE	704,101				704,101
COMERCIALIZADORA DE PRODUCTOS INSTITTUC	4,043,191		648,414		4,691,605
SCIENTY MED SA DE CV	81,896				81,896
RODRIGUEZ LEON ROBERTO	181,549				181,549
COMERCIALIZADORA PENTAMED SA DE CV	1,257,369		956,533		2,213,902
INSTITUTO NACIONAL DE INVESTIGACIONES	24,078		2,338,287		2,362,365
PEAK SCIENTIFIC SA DE CV.	215,655				215,655
MATERIAL ANTISEPTICO CUTANEO S.A.	108,102				108,102
PHARMA TVCSA, S.A. DE C.V.	600,817		5,103		605,920
GL MEDICA SA DE C.V.	921,040				921,040
SMITH 7NEPHEW SA	481				481
ORTIZ OCAÑA CLAUDIA ANGELICA	134,830				134,830
ABASTECEDORA DE INSUMOS PARA LA SALUD	121,386		170,349		291,735
SERVICIENTIFICA-MEDICA SA DE CV	68,563				68,563
ABBVIE FARMACEUTICOS SA DE CV	412,503		469,954		882,457
MEDICA FARMA ARCAR SA DE CV	3,829				3,829
HEALTICARE SYSTEMS DE MEXICO, SA DE CV	5,014,870				5,014,870
ISRAEL JONATHAN ROBLES GARCIA	25,392				25,392
JOHNSON JOHNSON MEDICAL MEX. S A DE C.	17,561,878				17,561,878
JUAMA SA.	4,057,168				4,057,168
JUSTESA IMAGEN MEXICANA SA. DE C.V	1,417,875		319,387		1,737,262
KENDALL DE MEXICO S.A.	142,013				142,013
DISTRIBUIDORA QUIMICA Y HOSPITALARIA A			1,274,033		1,274,033
SUMINISTROS MEDICOS DEL CENTRO SA DE C	101,094				101,094
DMHYQ SA. DE C.V.	7,614,046				7,614,046
LABORATORIOS BIOLÓGICOS Y REACTIVOS	426		205,267		205,693
ZURICH PHARMA, S.A. DE C.V.	395,025		5,700		400,725
MEDTRONIC, S.A. DE C.V.	27,541				27,541

DICTAMEN DEL 1 DE ENERO AL 30 DE JUNIO 2024

Concepto	Junio 2024				Total
	A 90 días	A 180 días	A 365 días	A más 365 días	
FARMACEUTICA HISPANOAMERICANA, S.A. DE	829	38,138			38,967
VECO SA DE CV	65,854				65,854
LABORATORIOS GROSSMAN S.A. DE C.V.	1,665	1,350			3,015
PHILLIPS MEXICO COMMERCIAL SA DE CV	3,157,331				3,157,331
JARDINERIA 2000, S.A.	405,957				405,957
LABORATORIOS PISA S.A. DE C.V.	14,616,835	5,556,070			20,172,905
FEI TECHNOLOGY DE MEXICO, S.A. DE C.V.	168,095				168,095
AB SCIE X SA DE CV	226,677				226,677
REPRESENTACIONES Y DISTRIBUCIONES EL R	76,069				76,069
LAB-TECH INSTRUMENTACION S.A. DE C.	48,972	13,688			62,660
ROGAIN MEDICAL S A DE C V	186,000				186,000
EVOELUTION, S.A. DE C.V.	15,836				15,836
GAMS SOLUTIOS, S.A. DE C.V.	68,159	38,013			106,172
ADVANCED STERILIZATION, S.A. DE C.V.	1,606,490	27,006			1,633,496
ESPECIFICOS STENDHAL, S.A. DE C.V.	113,042	810,000			923,042
ALVARTIS PARMA SA DE CV	113,697	179,231			292,928
NUCITEC, S.A. DE C.V.		99,646			99,646
IMPORTADORA Y MANUFACTURERA BRULUART,	3,033	4,416			7,449
LABORATORIOS ZEYCO SA DE CV	7,652				7,652
ULTRA LABORATORIOS, S.A. DE C.V.	435,097	440,677			875,774
BIORESEARCH DE MEXICO, S.A. DE C.V.	208,856	108,429			317,285
ARMSTRONG LABORATORIOS DE MEXICO, S.A.	71,235	76,593			147,828
GRUNENTAL DE MEXICO, S.A. DE C.V.	63,402	17,262			80,664
CLANMARK PHARMACEUTICALS MEXICO, S.A.	127,263	23,868			151,131
DANKEL MDICAL SAPI S A DE C V	16,957				16,957
FERRING, S.A. DE C.V.	248,098	262,749			510,847
CRISSOF DE MEXICO, S. DE R.L. DE C.V.	48,573				48,573
COMERCIALIZADORA UCIN SAPI DE CV	7,047				7,047
CIMA PHARMACEUTICA, S DE R.L. DE C.V.	227,846	477,477			705,323
MERCK SHARP & DOHME COMERCIALIZADORA,	1,358,526	936,556			2,295,082
BRULUAGSA SA DE CV	1,939	9,484			11,423
SYNTHON MEXICO, S.A. DE C.V.	468,602	188,803			657,405
PRODUCTOS FARMACEUTICOS EKA S A DE C V	5,700				5,700
JANSEN-CIAG DE MEXICO, S. DE R.L. DE	10,156,640	8,828,486			18,985,126
DISTRIBUIDORA ESPECIALIDADES 2001, S.A	1,253,940	1,882,459			3,136,399
AMAROX PHARMA, S.A. DE C.V.	516,617	1,421,061			1,937,678



DICTAMEN DEL 1 DE ENERO AL 30 DE JUNIO 2024

Concepto	Junio 2024				Total
	A 90 días	A 180 días	A 365 días	A más 365 días	
COMERCIALIZADORA INTERNACIONAL XL1 S D	52,264				52,264
COMERKER S.A. DE C.V.	992,559				992,559
OSCAR MANUEL HERNANDEZ FLORES	464,000				464,000
CLAUDIA ANGELICA ALVIZURI FLORES	64,026				64,026
PROVEEDORA GENUS, S.A. DE C.V.	61,854				61,854
CARTAS PHARMA, S.A. DE C.V.	107,038	360,496			467,534
DARIER, S.A. DE C.V.	297	3,693			3,990
ORGANON COMERCIALIZADORA, S.R.L. DE C.	210,808	444,428			655,236
INSUMOS EXPRESS, S.A. DE C.V.		236,858			236,858
LABORATORIOS ALFASIGMA MEXICO, S.A. DE	237,700				237,700
MEDISALUD MLR, S.R.L. DE C.V.	11,709	26,339			38,048
MEDILIVER, S.A. DE C.V.	495,003				495,003
GRUPO VENTA INTERNACIONAL, S.A. DE C.	980				980
NOVO NORDISK MEXICO, S.A. DE C.V.	11,707,486	49,284			11,756,770
PROFESIONAL PHARMACY OCCIDENTE, S.A. D	727,850	78,174			806,024
PROBIOMED, S.A. DE C.V.	257,960	108,800			366,760
ESEOTRES PHARMA, S.A.P.I. DE C.V.	596,367	110,253			706,620
BIO CELLS LABORATORY, S.A.S. DE C.V.	3,538	118,128			121,666
FR MEDICAL, S.A. DE C.V.	203,955				203,955
DETECCION MOLECULAR Y ASESORIA ANALITI	1,678,431				1,678,431
LABORATORIOS SILANES SA DE CV	226,206	2,828			229,034
PRODUCTOS FARMACEUTICOS, S.A. DE C.V.	33,069	47,991			81,060
AMGEN MEXICO, S.A. DE C.V.	3,383,897	2,321,894			5,705,791
BOEHRINGER INGELHEIM MEXICO, S.A. DE C	4,994,331				4,994,331
CHIESI MEXICO S A DE C V	1,089				1,089
CELGENE LOGISTICS SARL	2,349,754				2,349,754
GENES2LIFE, S.A.P.I. DE C.V.	4,872,000				4,872,000
VANTAGE SERVICIOS INTEGRALES DE SALUD	58,471				58,471
COMERCIALIZADORA ARVIEN, S.A. DE C.V.	39,872	26,581			66,453
TAKEDA MEXICO, S.A. DE C.V.	511,450				511,450
BUFFINGTON'S DE MEXICO SA DE CV	205,532	268,093			473,625
MOKSHAB FARMACEUTICA, S. DE R.L. DE C.	16,476	123,420			123,420
PRODUCTOS FARMACEUTICOS COLLINS, S.A.	218,493	164			16,640
ABASTO Y SUMINISTRO EN FARMACOS GADEC,	106	382,050			600,543
LABORATORIOS BIOQUIMICOS MEXICANO S A					106
LABORATORIO MEDICO QUIRURGICO BIOLOGIC	174				174

DICTAMEN DEL 1 DE ENERO AL 30 DE JUNIO 2024

Concepto	Junio 2024				Total
	A 90 días	A 180 días	A 365 días	A más 365 días	
SOLARA, S.A. DE C.V.	7,494				7,494
ALLEN LABORATORIOS, S.A. DE C.V.	35,376				35,376
PRODIFAM, S.A. DE C.V.	255,274	84,232			339,506
SCHWABE MEXICO, S.A. DE C.V.	581,889	327,392			909,281
REMIGIO RIVERA RUBIO	12,325				12,325
BIOTECHLIVES, S.A.P.I. DE C.V.		384,192			384,192
EISAI LABORATORIOS SDRL CV	586,271	198,364			784,635
LABORATORIOS VANQUISH, S.A. DE C.V.	5,321,330				5,321,330
CORPORATIVO CIPSA TRADE, S.A.P.I. DE C	106,365				106,365
ASTELLAS FARMA MEXICO SDRL C V	3,660,582	2,847,119			6,507,701
MICRO PHARMACEUTICALS MEXICO S A C V	27,399	1,506			28,905
ASPEN LABS S A DE C V	69,971				69,971
IPSEN MEXICO, S. DE R.L. DE C.V.	1,746,653	2,457,755			4,204,408
3D MARKET S R L DE C V	125,626				125,626
LEO PHARMACEUTICA S DE R L DE C V	10,025	13,367			23,392
GRUPO FARMACEUTICO TOTALFARMA S A DE C	718,879	3,200,173			3,919,052
PITS FRENOS, S.A. DE C.V		120,978			120,978
NATURALMEDIC QUIM S A DE C V	77,672	71,326			148,998
ALTERNATIVA, S.A. DE C.V.	852,670	344,902			1,197,572
LABORATORIOS CORNE S A DE C V	19,050				19,050
NOVARTIS FARMACEUTICA S.A. DE C.V.	9,959,023	6,379,760			16,338,783
MEDIGROUP DEL PACIFICO, S.A. DE C.V	1,185,349	2,399,310			3,584,659
HILSA FARMACEUTICA S A DE C V	5,944				5,944
TRACKMED S A DE C V	67,265				67,265
GARKEN MEDICAL S A DE C V	106,534				106,534
CONCENTRADORA EN TECNOLOGIA S A	25,346				25,346
CPO DE GUARDIAS DE SEGURIDAD INDUSTRIA	977,536				977,536
TRANSIMPLANTS S A DE C V	142,680				142,680
BIO SISTEMAS Y SEGURIDAD PRIVADA SA DE	166,878	55,707			222,585
GABAME S A DE C V	1,655,342	975,002			2,630,344
ADMINISTRADORA DE PRODUCTOS FARMACEUTI	50,059	68,365			118,424
SOLUCIONES EN LIDERAZGO FARMACEUTICAS	363,375	242,250			605,625
GRUPO GESBER S A DE C V	7,897	17,768			25,665
GRUPO BROTOSCANIA DE ESPECIALIDADES S A	19,678				19,678
EXELTIS PHARMA MEXICO S A DE C V	3,900				3,900
KEDRION MEXICANA S A DE C V	154,999				154,999

DICTAMEN DEL 1 DE ENERO AL 30 DE JUNIO 2024

Concepto	Junio 2024				Total
	A 90 días	A 180 días	A 365 días	A más 365 días	
SAGO MEDICAL SERVICE S A DE C V	479,988	710,245			1,190,233
LARE DE OCCIDENTE S A DE C V	1,948,286	1,008,432			2,956,718
DISTRIBUIDOR MEDICO TECNOMED, S.A. DE	269,646	34,280			303,926
INTEGRADORA MEDICA DE PRODUCTOS SELECC	998,805				998,805
R Y F SERVICIOS Y SUMINISTROS INTEGRAL	482,139				482,139
AVUSH PHARMA S A DE C V	78	235			313
LABORATORIOS SOLFRAM S A DE C V		2,603			2,603
DARFARMA S A DE C V	30,432	13,995			44,427
APOLLO CORPORATION AP S A DE C V	48,144	88,469			136,613
GILEAD SCIENCES MEXICO S DE R L DE C V	15,480				15,480
CORPORATIVO DEOSA S A DE C V	166,594	542,103			708,497
MERZ PHARMA S A DE C V	70,457	37,938			108,395
DELISHA LIFE SCIENCE S A DE C V	5,461	540			6,001
LABORATORIOS EUROFARMA DE MEXICO S DE	55,405	18,150			73,555
GRUPO BIOJEMA S A DE C V	213,540	146,432			359,972
ESPECIALISTAS EN FARMACOS DEL NORTE S	49,232	60,979			110,211
OPERADORA Y COMERCIALIZADORA POLLUELAT	15,755	7,780			23,535
TEC SOLUCIONES S A DE C V	96,592				96,592
IQ ORGULLO DE PERTENCIA S A DE C V	6,645				6,645
PRODUCTOS LUDICA S A DE C V		1,744			1,744
VIVIANA ALCANTARA HERNANDEZ	65,598				65,598
GRANDA INGENIERIA Y DISEÑOS S A P I S	197,200				197,200
CENTRO TECNOLOGICO GAMA S A DE C V	91,524				91,524
KABLA COMERCIAL S.A. DE C.V.	452,171	120,223			572,394
FARMA LEAL S A DE C V	33,458				33,458
LABORATORIOS MECCH S A DE C V	428	13			441
ORTOPEDIA ANA S A DE C V	54,541				54,541
ALUR TCK S A DE C V	100,062				100,062
PHARMA MENAGEMENT AND INNOVATION	1,600				1,600
QUIRMEX S A DE C V	31,142				31,142
BERNA MEDICAMENTOS, S.A. DE C.V.	11,455				11,455
TS AJE DE MEXICO S A DE C V	1,307				1,307
ELEMENTCO S A P I DE C V		206,275			206,275
FARMAHOME, S.A.P.I. DE C.V.	247,500				247,500
COMERCIALIZADORA MULTIPLES PRODUCTOS Z	42,670				42,670
PROQUIMICA DE ALTA ESPECIALIDAD MEDICA	2,080				2,080

DICTAMEN DEL 1 DE ENERO AL 30 DE JUNIO 2024

Concepto	Junio 2024				Total
	A 90 días	A 180 días	A 365 días	A más 365 días	
GHM DISTRIBUIDORA DE R L DE C V	3,931				3,931
ZURILAB CORPORATIVO S A S DE CV	2,262,021				2,262,021
BAXTER HEAL THCARE MEXICO DE R L DE C	436,526				436,526
HECTOR HERNANDEZ ESTEBAN	75,516				75,516
LABORATORIOS ZURICH BIO SAPI DE C V	23,200				23,200
POLAC GRUPO EMPRESARIAL, S.A. DE C.V.	166,141				166,141
DIPROQYN, S.A. DE C.V.	8,854				8,854
MAC AMIGA DISTRIBUCIONES, S. DE R.L D	102,219				102,219
PFIZER S.A DE C.V.	1,843,653	711,551			2,555,204
PROGRAMACION COMERCIAL APLICADA S.A.		295,444			295,444
PRODUCTOS MEDICOS HOSPITALRIOS S.A.	123,795	45,890			169,685
QUIMICA VALANER S.A. DE. C.V.	2,165,339	58,951			2,224,290
RALCA S.A. DE C.V.	1,288,090	23,400			1,311,490
UNIPARTS S.A. DE C.V.	157,875				157,875
WATERS S.A. DE C.V.		211,609			211,609
Total	412,791,528	264,977,592	0	0	677,769,120

(2) La cuenta de contratistas por obras públicas por pagar al 30 de junio de 2024, se integra por: 7,257,101 pesos corresponden a la estimación 04 adicional bis y 39 Desarrollo de la construcción de la Segunda Etapa de la Sustitución de la Torre de Hospitalización contrato INCMN/706/4/IR/002/2022 y 830,598 pesos estimación 03 adicional bis y 39 Gerencia y Coordinación contrato INCMN/706/4/IR/001/2024; pendiente de pago al mes de junio de 2024.:

Concepto	Junio 2024				Total
	A 90 días	A 180 días	A 365 días	A más 365 días	
PROMOTORA Y DESARROLLADORA MEXICANA SA	7,257,101				7,257,101
ITECH ARQUITECTOS S A DE C V	830,598				830,598
Total	8,087,699	0	0	0	8,087,699

(3) La cuenta de retenciones y contribuciones por pagar al 30 de junio de 2024, se integra por: 23,838,582 pesos de pasivos de impuestos y retenciones, 20,656,173 pesos de aportaciones al ISSSTE y cuotas al sistema de retiro, 3,677,394 pesos de aportaciones cuotas y seguros y 46,138 pesos de sanciones a proveedores que serán enteradas a la Tesorería de la Federación pendientes de enterar:

Concepto	Junio 2024				Total
	A 90 días	A 180 días	A 365 días	A más 365 días	
ISR PROFESIONALES	115,853				115,853



DICTAMEN DEL 1 DE ENERO AL 30 DE JUNIO 2024

Concepto	Junio 2024				Total
	A 90 días	A 180 días	A 365 días	A más 365 días	
ISR PROFESIONALES CFEI	136,945				136,945
ISR PROFESIONALES AL 1.25%	12,667				12,667
ISR PROFESIONALES AL 1.25 % CFEI	14,250				14,250
IVA RETENIDO PROFESIONALES INSTITUCION	269,067				269,067
IVA RETENIDO CFEI	274,553				274,553
IVA RETENIDO S/FLETES	87				87
CESANTIA EN EDAD AVANZADA INSTITUTO	3,322,330				3,322,330
CESANTIA EN EDAD AVANZADA TRABAJADOR	6,510,182				6,510,182
F.O.V.I.S.S.T.E. 5% INSTITUCIONAL	5,232,082				5,232,082
CUOTAS AL I.S.S.T.E. 9.97%	2,589,630				2,589,630
ISSSTE TRABAJADOR	1,187,336				1,187,336
ISSSTE PCP	1,804,719				1,804,719
PRESTAMO HIPOTECARIOS FOVISSSTE	9,894				9,894
SISTEMA DE AHORRO P/EL RETIRO	2,092,818				2,092,818
APORTACION DE AHORRO SOLIDARIO	373,848				373,848
CUOTAS DE AHORRO SOLIDARIO	1,210,728				1,210,728
IVA POR PAGAR	59,469				59,469
I.S.R SALARIOS DE NOMINA	19,442,368				19,442,368
IMPUESTO 3 % SOBRE NOMINA	3,513,323				3,513,323
SANCIONES A PROVEEDORES	46,138				46,138
Total	48,218,287	0	0	0	48,218,287

(4) Otras cuentas por pagar se integran principalmente por pasivos correspondientes a reintegro de nómina e intereses nominales-fiscales, reembolsos pendientes de cobro y depósitos indebidamente devueltos.

Concepto	Junio 2024				Total
	A 90 días	A 180 días	A 365 días	A más 365 días	
Antigüedad de Saldos					
DIEZ URDANIVIA CORIA SILVIA	7,308				7,308
LOPEZ OSORIO VALERIANO ISAAC			27		27
LOPEZ CARBAJAL NANCY ANGELICA	600				600
RICO ROSAS EMMANUEL	415				415
GARCIA CANO ISRAEL	1,071				1,071
ACEVEDO CANELA LUIS ALEJANDRO	199				199
PRADO RODRIGUEZ DANILLO	406				406
HSBC MEXICO, S.A.			1,323		1,323

DICTAMEN DEL 1 DE ENERO AL 30 DE JUNIO 2024

Concepto	Junio 2024				Total
	A 90 días	A 180 días	A 365 días	A más 365 días	
Antigüedad de Saldos					
TESORERIA DE LA FEDERACION	5				5
INTERESES INSABI CTA 4069479590	1,472,903				1,472,903
Total	1,482,907	0	1,350	0	1,484,257

▪ **Fondos y Bienes de Terceros en Garantía y/o Administración a Corto Plazo**

2. El rubro de Fondos y Bienes de Terceros en Garantía al 30 de Junio de 2024 presenta un saldo de 9,141,151 pesos:

Concepto	Junio 2024	
	Fondos en Garantía a Corto Plazo (1)	Fondos en Administración a Corto Plazo (2)
Total	272,429	8,868,722
Total	9,141,151	

(1) En Fondos en Garantía a Corto Plazo se tienen registrados los cheques y efectivo que entregan los proveedores y clientes para asegurar el cumplimiento de obligaciones con el Instituto.

(2) Los Fondos en Administración a Corto Plazo son recursos destinados a los proyectos de investigación que realiza el Instituto, con el patrocinio de distintas Asociaciones, Instituciones Públicas y Privadas; se administran los recursos conforme a los lineamientos que existen para tal fin.

La antigüedad de los saldos de Fondos en Garantía y/o Administración a Corto Plazo se integra de la siguiente manera:

Concepto	Junio 2024				Total
	A 90 días	A 180 días	A 365 días	A más 365 días	
Antigüedad de Saldos					
Cheques en Garantía a Corto Plazo.	215,981	56,448			272,429
Fondos y Bienes de Terceros en Garantía.	776,825	755,581	7,336,316		8,868,722
Total	992,806	812,029	7,336,316	0	9,141,151

▪ **Pasivos Diferidos a Corto Plazo**

3. - Los Pasivos diferidos a corto plazo presentan, por la aplicación de NIFCG SP 01 "Control Presupuestario de Ingresos y de los Gastos", un saldo al 30 de Junio de 2024 por 667,357,129 pesos, como sigue:

Concepto	Junio 2024	
	Concepto	Junio 2024
Servicios médicos prestados por anticipado de ingresos propios (1)		21,865,048
Ingresos por recibir de transferencias (2)		645,422,481
Ingresos por arrendamientos (3)		69,600
Total		667,357,129

DICTAMEN DEL 1 DE ENERO AL 30 DE JUNIO 2024

(1) Servicios médicos prestados por anticipado corresponden a ingresos propios por recuperar, que fueron devengados al 30 de Junio de 2024, cuya antigüedad es como sigue:

Concepto	Junio 2024				Total
	A 90 días	A 180 días	A 365 días	A más 365 días	
CONSULTA EXTERNA	1,373,244	2,779			1,376,023
PAC. EXINTERNOS SECTOR IX	9,796,343	1,165,166			10,961,509
PAC. EXINTERNOS SECTOR XI-XIII	2,737,151	337,186			3,074,337
PAC. EXINTERNOS SECTOR XIV	1,388,621	59,315			1,447,936
PAC.EXINT.SECTOR URGENCIAS	4,088,517	916,726			5,005,243
Total	19,383,876	2,481,172	0	0	21,865,048

(2) Adeudos por adquisición de insumos y servicios, pendientes de pago al 30 de Junio de 2024, cuya antigüedad es como sigue:

Concepto	Junio 2024				Total
	A 90 días	A 180 días	A 365 días	A más 365 días	
APPLIED BIOSYSTEMS DE MEXICO S. DE R.L	1,982,577				1,982,577
GLAXOSMITHKLINE MEXICO S.A. DE C.V.	10,388	11,446			21,834
ABBOTT LABORATORIES DE MEXICO S.A. DE C.V.	10,197				10,197
ABASTOS Y DISTRIBUCIONES INSTITUCIONAL	849,022				849,022
ABASTECEDORA TERAPEUTICO S A DE C V.	305,103	657,265			962,368
ACCES PARA LABORATORIOS (ACCESOLAB)	847,100	311,505			1,158,605
CURARUM S.A. DE C.V.	50,013				50,013
ACCESOFARM S.A. DE C.V.	3,073,261	5,161,918			8,235,179
COMERCIALIZADORA E IMPORTADORA DE PROD	657,059	56,852			713,911
ARKANUM S.A. DE C.V.	332,383	189,314			521,697
MEDICAL CORPORATION GROUP S.A. DE C.V.	5,025,208	1,282,098			6,307,306
JHADYD S.A. DE C.V.	4,654				4,654
AMBI DER S A DE C V	1,091				1,091
REPRESENTACIONES INTERNACIONALES EN EQ	1,496,611				1,496,611
COMERCIAL INTERAMERICANA MEXICANA SA	62,640				62,640
DIAGNOCELL LABORATORIOS S.A. DE C.V.	403,518	135,353			538,871
ALEACIONES DENTALES ZEICO S A DE C V	2,883				2,883
OLYMPUS AMERICA DE MEXICO S.A. DE C.V.	42,649				42,649
COMPANIA INTERNACIONAL MEDICA S.A. DE	709,725	568,482			1,278,207
BRISTOL MYERS SQUIBB DE MEXICO S DE RL	746,330	1,865,825			2,612,155
PROVEEDORA MEDICA ADASA S.A. DE C.V.	6,065,944				6,065,944




DICTAMEN DEL 1 DE ENERO AL 30 DE JUNIO 2024

Concepto	Junio 2024				Total
	A 90 días	A 180 días	A 365 días	A más 365 días	
COMERCIALIZADORA INTERNACIONAL DE COMP	551,727	551,681			1,103,408
ABALAT S.A. DE C.V.	32,766,317	121,280,992			154,047,309
ASOFARMA DE MEXICO S.A. DE C.V.	323,138	126,207			449,345
ASTRA ZENECA S.A. DE C.V.	1,500,344	456,624			1,956,968
LABORATORIOS JAYOR S.A. DE C.V.	501,587	11,247			512,834
BAXTER S.A. DE C.V.	1,885,457	1,656,168			3,541,625
ASPELAB DE MEXICO S.A. DE C.V.	203,981				203,981
BAYER DE MEXICO S.A. DE C.V.	450,446	671,808			1,122,254
TECNOFARMA S.A. DE C.V.	5,287	49,243			54,530
BECTON DICKINSON DE MEXICO S.A. DE C.V.	46,516				46,516
SANOFL PASTEUR S.A. DE C.V.	3,784,820	2,393,525			6,178,345
BIORAD S.A. DE C.V.	1,234,617				1,234,617
BIOMERIEUX MEXICO S.A. DE C.V.	1,641,539				1,641,539
SOLUTESA SOLUCIONES PARA LA SALUD S.A.	250,119	167,280			417,399
BOSTON SCIENTIFIC DE MEXICO S.A. DE	3,496,734				3,496,734
MICROSCOPIA ELECTRONICA E INSUMOS S.A.	51,506				51,506
CARL ZEISS DE MEXICO S.A. DE C.V.	46,429	1,965			46,429
COMERCIAL BIOMEDICO JR S.A. DE C.V.	13,759				15,724
CASA PLARRE S.A. DE C.V.	77,916	118,558			196,474
LUMAN ANALYTICAL AND MAINTENANCE SUPPO	154,550				154,550
SILFERART S.A. DE C.V.		36,156			36,156
GERMAN RUIZ GARDUNO	252,300	126,150			378,450
RODRIGUEZ ZAMORA GUADALUPE	93,863				93,863
INFRA S.A. DE C.V.	3,022,526	343,568			3,366,094
GE SISTEMAS MEDICOS DE MEXICO S.A. DE	9,043,990				9,043,990
COMUNICACION GLOBAL MONTYOR S.A. DE C.	207,812	339,452			547,264
ASECA S.A. DE C.V.	285,467				285,467
SISTEMAS NEUMATICOS DE ENVIOS S.A. DE	25,134				25,134
SUMINISTRO PARA USO MEDICO HOSPITALARI	974,227				974,227
INGENIERIA Y ELECTROSISTEMAS S.A. DE C	891,969				891,969
COMERSA S.A. DE C.V.	906,907	378,802			1,285,709
CONTROL TECNICO Y REPRESENTACIONES	184,688				184,688
COORPORATIVO NEOMEDICA S.A. DE C.V.	188,342				188,342
DIAZ RIVERA RICARDO	85,543				85,543
ARROW INTERNACIONAL DE MEXICO S.A. C.V	616,440				616,440
VITALMEX COMERCIAL S.A. DE C.V.	35,786				35,786




DICTAMEN DEL 1 DE ENERO AL 30 DE JUNIO 2024

Concepto	Junio 2024				Total
	A 90 días	A 180 días	A 365 días	A mas 365 días	
Antigüedad de Saldos					
AGILENT TECHNOLOGIES MEXICO S. DE R.L.	917,968				917,968
PEREZ PALACIOS RAMSES	16,982				16,982
DISTRIBUIDORA ESPECIALIZADA DE MEDICAM	870,046	737,097			1,607,143
DISTRIBUIDORA INTEGRAL DE ANALISIS CLI	14,909,526	1,139,384			16,048,910
BOSTON MEDICAL DEVICE DE MEXICO S. DE	19,516				19,516
SE DISENO DE INTERIORES E INSTALACIONE	456,059				456,059
INTEGRACION E INNOVACIONES MEDICAS SA	332,940	292,856			625,796
INOCHEM S.A. DE C.V.	483,965				483,965
MANTENIMIENTO INTEGRAL ALER DE MEXICO	2,025				2,025
SIEMENS HEALTHCARE DIAGNOSTICS S. DE R	1,945,271				1,945,271
DICIPA S.A. DE C.V.	3,859,263	1,799,842			5,659,105
DISENO Y DESARROLLO MEDICO S.A. DE C	293,016				293,016
PLURISERVICIOS BIOMEDICOS S.A. DE C.V.	2,571,717				2,571,717
ONCOMEDIC DISTRIBUIDORA DE MEDICAMENTO	781,566	509,063			1,290,629
FARMADESCUENTO S A DE C V	24,325				24,325
PROVEEDORA NACIONAL DE MEDICAMENTOS PR	10,163,175	3,135,362			13,298,537
OPCIONES QUIMICO TECNOLOGICAS	125,239	15,923			141,162
PROQUIGAMA S.A. DE C.V.	1,267,097	531,234			1,798,331
PRODUCTOS E INSUMOS PARA LA SALUD S.A.	38,247	42,323			80,570
DISTRIBUIDORA BIOGAMA S.A. DE C.V	61,420	314,007			375,427
ELECTRONICA Y MEDICINA S.A. DE C.V.	3,410,128	1,445,338			4,855,466
CSL BEHRING S.A. DE C.V.	710,853	1,476,812			2,187,665
QUIMLAB S.A. DE C.V.	274,695				274,695
COORPORACION DE IMPLEMENTOS INDUSTRIAL	9,391,954	7,772,844			17,164,798
VITASANITAS S.A. DE C.V.	6,959,092	860,994			7,820,086
DUMSA DISTRIBUIDORA UNIVERSAL MEXICANA	6,606,227	7,359,717			13,965,944
PRODUCTOS ROCHE S A DE C V	197,664	229,216			426,880
LOPEZ RODRIGUEZ VICTOR HUGO	1,688,157	553,633			2,241,790
ELI LILLY Y COMPANIA DE MEXICO S.A.	109,954	238,815			348,769
ENDOMEDICA S.A. DE C.V.	84,269				84,269
PROFESIONALES EN SERVICIOS DE CONTROL	344,160	656,064			1,000,224
OCTAPHARMA S A C V	591,881				591,881
B.BRAUN MEDICAL DE MEXICO S.A. PI DE C	8,420				8,420
FARMACEUTICOS MAYPO S.A. DE C.V.	20,275,551	2,524,000			22,799,551
DISTRIBUCIONES CIENTIFICAS JVC SA DE C	102,074	258,482			360,556

DICTAMEN DEL 1 DE ENERO AL 30 DE JUNIO 2024

Concepto	Junio 2024				Total
	A 90 días	A 180 días	A 365 días	A más 365 días	
FRESENIUS KABI MEXICO S.A. DE CV.	576,520	708,927			1,285,447
FRESENIUS MEDICAL CARE DE MEXICO	20,824				20,824
MEDERIK DE MEXICO S.A. DE CV.		447,806			447,806
FUJIFILM DE MEXICO S.A. DE CV.	562,052				562,052
QUALITY MEDICAL SERVICE SA DE CV	23,281				23,281
GRUPO MORAVI S.A. DE C.V.	135,302				135,302
ACUACLEAN DE MEXICO S DE RL DE C.V.	298,831				298,831
MEDICAMEX SA DE CV	6,835,855	601,788			6,835,855
TERMOCLIN DIAGNOSTICOS SA DE CV	384,983				986,771
AVAR SMO AS DE CV	10,623,780				10,623,780
IANSA S.A. DE C.V.	6,166,619				6,166,619
CDC PHARMA SA DE CV	1,143,571				1,143,571
GOMEZ SOULE KARLA LESLY	474,430				474,430
CALDERAS MYRGO SA DE CV	71,315				71,315
TME INGENIERIA BIOMEDICA SA DE CV	53,360				53,360
MERXAM CORPORATIVO S DE RL DE CV	4,354,872	2,094,135			6,449,007
GLORIA EDITH CISNEROS PINEDA	123,480				123,480
METROLOGIA INTEGRAL Y DIAGNOSTICOS ELE	704,101				704,101
COMERCIALIZADORA DE PRODUCTOS INSTITUC	4,043,191	648,414			4,691,605
SCIENTY MED SA DE CV	81,896				81,896
RODRIGUEZ LEON ROBERTO	181,549				181,549
COMERCIALIZADORA PENTAMED SA DE CV	1,257,369	956,533			2,213,902
INSTITUTO NACIONAL DE INVESTIGACIONES	24,078	2,338,287			2,362,365
DISGRUMEX S DE RL DE C.V.	4,297,394	12,379,470			16,676,864
PEAK SCIENTIFIC SA DE CV.	215,655				215,655
MATERIAL ANTISEPTICO CUTANEO S.A.	108,102				108,102
PHARMA TYCSA, S.A. DE C.V.	600,817	5,103			605,920
SILVERA CIENCIA E INGENIERIA S.A. DE C	310,073	17,548			327,621
GL MEDICA S.A DE C.V.	921,040				921,040
SMITH 7NEPHEW SA	481				481
ORTIZ OCANA CLAUDIA ANGELICA	134,830				134,830
ABASTECEDORA DE INSUMOS PARA LA SALUD	121,386	170,349			291,735
SERVICIENTIFICA-MEDICA SA DE CV	68,563				68,563
ABBVIE FARMACEUTICOS SA DE CV	412,503	469,954			882,457
MEDICA FARMA ARCAR SA DE CV	3,829				3,829
CLAUDIA ANGELICA ANGELES CONZALEZ	2,759,824				2,759,824

DICTAMEN DEL 1 DE ENERO AL 30 DE JUNIO 2024

Concepto	Junio 2024				Total
	A 90 días	A 180 días	A 365 días	A más 365 días	
OMNINUS SA DE CV	429,680	337,083			766,763
HEALTICARE SYSTEMS DE MEXICO, SA DE CV	5,014,870				5,014,870
ISRAEL JONATHAN ROBLES GARCIA	25,392				25,392
JOHNSON JOHNSON MEDICAL MEX, S A DE C.	17,561,878				17,561,878
JUAMA SA.	4,057,168				4,057,168
JUSTESA IMAGEN MEXICANA SA DE CV	1,417,875	319,387			1,737,262
POLISOFTWARES SA DE CV		142,769			142,769
KENDALL DE MEXICO SA.	142,013				142,013
DISTRIBUIDORA QUIMICA Y HOSPITALARIA A		1,274,033			1,274,033
SUMINISTROS MEDICOS DEL CENTRO SA DE C	101,094				101,094
DMHYQ SA DE C.V.	7,614,046				7,614,046
LABORATORIOS BIOLÓGICOS Y REACTIVOS	426	205,267			205,693
ZURICH PHARMA SA DE CV.	395,025	5,700			400,725
MEDTRONIC, S.A. DE C.V.	27,541				27,541
FARMACEUTICA HISPANOAMERICANA, S.A. DE	829	38,138			38,967
VECO SA DE CV	65,854				65,854
LABORATORIOS GROSSMAN SA. DE C.V.	1,665	1,350			3,015
PHILIPS MEXICO COMMERCIAL SA DE CV	3,157,331				3,157,331
SOLUCIONES Y SERVICIOS MARJOR, S.A. DE	465,406				465,406
JARDINERIA 2000, S.A.	405,957				405,957
SAMA DISENOS, S.A. DE C.V.	591,600				591,600
LABORATORIOS PISA SA DE C.V.	14,616,835	5,556,070			20,172,905
FEL TECHNOLOGY DE MEXICO, S.A. DE C.V.	168,095				168,095
AB SCIEX SA DE CV	226,677				226,677
REPRESENTACIONES Y DISTRIBUCIONES EL R	76,069				76,069
LAB-TECH INSTRUMENTACION S.A. DE C.	48,972	13,688			62,660
ROGAIN MEDICAL S A DE C V	186,000				186,000
EVOELUTION, S.A. DE C.V.	15,836				15,836
GAMS SOLUTIOS, S.A. DE C.V.	68,159	38,013			106,172
ADVANCED STERILIZATION, S.A. DE C.V.	1,606,490	27,006			1,633,496
ESPECIFICOS STENDHAL, S.A. DE C.V.	113,042	810,000			923,042
COMPANIA VILAB, S.A. DE C.V.		266,791			266,791
ALVARTIS PARMA SA DE CV	113,697	179,231			292,928
NUCITEC, S.A. DE C.V.		99,646			99,646
IMPORTADORA Y MANUFACTURERA BRULUART,	3,033	4,416			7,449
LABORATORIOS ZEYCO SA DE CV	7,652				7,652

DICTAMEN DEL 1 DE ENERO AL 30 DE JUNIO 2024

Concepto	Junio 2024				Total
	A 90 días	A 180 días	A 365 días	A más 365 días	
ULTRA LABORATORIOS, S.A. DE C.V.	435,097	440,677			875,774
BIORESEARCH DE MEXICO, S.A. DE C.V.	208,856	108,429			317,285
ARMSTRONG LABORATORIOS DE MEXICO, S.A.	71,235	76,593			147,828
GRUNENTAL DE MEXICO, S.A. DE C.V.	63,402	17,262			80,664
GLANMARK PHARMACEUTICALS MEXICO, S.A.	127,263	23,868			151,131
DANKEL MDICAL SAPI S A DE C V	16,957				16,957
QUADRIX, S.A. DE C.V.	32,991				32,991
FERRING, S.A. DE C.V.	248,098	262,749			510,847
CRISSOF DE MEXICO, S. DE R.L. DE C.V.	48,573				48,573
COMERCIALIZADORA UCIN SAPI DE CV	7,047				7,047
CIMA PHARMACEUTICA, S DE R.L. DE C.V.	227,846	477,477			705,323
MERCK SHARP & DOHME COMPERCALIZADORA,	1,358,526	936,556			2,295,082
BRULLUAGSA SA DE CV	1,939	9,484			11,423
SYNTHON MEXICO, S.A. DE C.V.	468,602	188,803			657,405
PRODUCTOS FARMACEUTICOS EKA S A DE C V	5,700				5,700
JANSSEN-CILAG DE MEXICO, S. DE R.L. DE	10,156,640	8,828,486			18,985,126
DISTRIBUIDORA ESPECIALIDADES 2001, S/A	1,253,940	1,882,459			3,136,399
MEDIDORES INDUSTRIALES Y MEDICOS S.		8,518,426			8,518,426
AMAROX PHARMA, S.A. DE C.V.	516,617	1,421,061			1,937,678
COMERCIALIZADORA INTERNACIONAL XLI S D	52,264				52,264
DISTRIBUIDORA ANNEKA, S.A. DE C.V.	205,695				205,695
COMERKER S.A. DE C.V.	992,559				992,559
METRIX LABORATORIOS S.A. DE C.V	45,491	236,247			281,738
OSCAR MANUEL HERNANDEZ FLORES	464,000				464,000
CLAUDIA ANGELICA ALVIZURI FLORES	64,026				64,026
PROVEEDORA GENIUS, S.A. DE C.V.	61,854				61,854
CABITAS PHARMA, S.A. DE C.V.	107,038	360,496			467,534
DARIER, S.A. DE C.V.	297	3,693			3,990
ORGANON COMERCIALIZADORA, S.R.L. DE C.	210,808	444,428			655,236
INSUMOS EXPRESS, S.A. DE C.V.		236,858			236,858
LABORATORIOS ALFASIGMA MEXICO, S.A. DE	237,700				237,700
MEDISALUD MLR, S.R.L. DE C.V.	11,709	26,339			38,048
MEDILIVER, S.A. DE C.V.	495,003				495,003
GRUPO VENTA INTERNACIONAL, S.A. DE C.	980				980
SEEGENE MEXICO, S.A.P.I DE C.V.	40,740				40,740
NOVO NORDISK MEXICO, S.A. DE C.V.	11,707,486	49,284			11,756,770

DICTAMEN DEL 1 DE ENERO AL 30 DE JUNIO 2024

Concepto	Junio 2024				Total
	A 90 días	A 180 días	A 365 días	A más 365 días	
PROFESIONAL PHARMACY OCCIDENTE, S.A. D	727,850	78,174			806,024
PROBIOMED, S.A. DE C.V.	257,960	108,800			366,760
ESEOTRES PHARMA, S.A.P.I. DE C.V.	596,367	110,253			706,620
BIO CELLS LABORATORY, S.A.S. DE C.V.	3,538	118,128			121,666
FR MEDICAL, S.A. DE C.V.	203,955				203,955
DETECCION MOLECULAR Y ASESORIA ANALITI	1,678,431				1,678,431
LABORATORIOS SILANES SA DE CV	226,206	2,828			229,034
PRODUCTOS FARMACEUTICOS, S.A. DE C.V.	33,069	47,991			81,060
AMGEN MEXICO, S.A. DE C.V.	3,383,897	2,321,894			5,705,791
BOEHRINGER INGELHEIM MEXICO, S.A. DE C	4,994,331				4,994,331
CHIESI MEXICO S A DE C V	1,089				1,089
CELGENE LOGISTICS SARL	2,349,754				2,349,754
GENES2LIFE, S.A.P.I. DE C.V.	4,872,000				4,872,000
VANTAGE SERVICIOS INTEGRALES DE SALUD	58,471				58,471
COMERCIALIZADORA ARVIEN, S.A. DE C.V.	39,872	26,581			66,453
TAKEDA MEXICO, S.A. DE C.V.	511,450				511,450
BUFFINGTON'S DE MEXICO SA DE CV	205,532	268,093			473,625
MOKSHA8 FARMACEUTICA, S. DE R.L. DE C.		123,420			123,420
PRODUCTOS FARMACEUTICOS COLLINS, S.A.	16,476	164			16,640
ABASTO Y SUMINISTRO EN FARMACOS GADEC,	218,493	382,050			600,543
LABORATORIOS BIOQUIMICOS MEXICANO S A	106				106
LABORATORIO MEDICO QUIRURGICO BIOLOGIC	174				174
SOLARA, S.A. DE C.V.	7,494				7,494
ALLEN LABORATORIOS, S.A. DE C.V.	35,376				35,376
PRODIFAM, S.A. DE C.V.	255,274	84,232			339,506
SCHWABE MEXICO, S.A. DE C.V.	581,889	327,392			909,281
REMIGIO RIVERA RUBIO	12,325				12,325
BIOTECHLIVES, S.A.P.I. DE C.V.		384,192			384,192
EISAI LABORATORIOS SDRL CV	586,271	198,364			784,635
LABORATORIOS VANQUISH, S.A. DE C.V.	5,321,330				5,321,330
CORPORATIVO CIPSA TRADE, S.A.P.I. DE C	106,365				106,365
ASTELLAS FARMA MEXICO SDRL C V	3,660,582	2,847,119			6,507,701
MICRO PHARMACEUTICALS MEXICO S A C V	27,399	1,506			28,905
ALIANZA COMERCIAL AKEA, S.A. DE C.V.	205,263				205,263
ASPEN LABS S A DE C V	69,971				69,971
IPSEN MEXICO, S. DE R.L. DE C.V.	1,746,653	2,457,755			4,204,408

DICTAMEN DEL 1 DE ENERO AL 30 DE JUNIO 2024

Concepto	Junio 2024				Total
	Antigüedad de Saldos	A 90 días	A 180 días	A 365 días	
3D MARKET S R L DE CV		125,626			125,626
ROGELIO FLORES MARTINEZ		131,498			131,498
LEO PHARMACEITICA S DE RL DE CV		10,025	13,367		23,392
GRUPO FARMACEUTICO TOTALFARMA S A DE C		718,879	3,200,173		3,919,052
PITS FRENOS, S.A. DE CV			120,978		120,978
NATURALMEDIC QUIM S A DE C V		77,672	71,326		148,998
ALTERNATIVA, S.A. DE C.V.		852,670	344,902		1,197,572
LABORATORIOS CORNE S A DE C V		19,050			19,050
NOVARTIS FARMACEUTICA S.A. DE C.V.		9,959,023	6,379,760		16,338,783
ROBERTO RABADAN LOPEZ			3,480		3,480
MEDIGROUP DEL PACIFICO, S.A. DE CV		1,185,349	2,399,310		3,584,659
HILSA FARMACEUTICA S A DE C V		5,944			5,944
TRACKMED S A DE CV		67,265			67,265
GARKEN MEDICAL S A DE C V		106,534			106,534
CONCENTRADORA EN TECNOLOGIA S A		25,346			25,346
CPO DE GUARDIAS DE SEGURIDAD INDUSTRIA		977,536			977,536
TRANSIMPLANTS S A DE C V		142,680			142,680
BIOSISTEMAS Y SEGURIDAD PRIVADA SA DE		166,878	55,707		222,585
GABAME S A DE C V		1,655,342	975,002		2,630,344
ADMINISTRADORA DE PRODUCTOS FARMACEUTI		50,059	68,365		118,424
SOLUCIONES EN LIDERAZGO FARMACEUTICA S		363,375	242,250		605,625
GRUPO GESBER S A DE C V		7,897	17,768		25,665
GRUPO BROTOSCANA DE ESPECIALIDADES S A		19,678			19,678
EXELTIS PHARMA MEXICO S A DE C V		3,900			3,900
KEDRION MEXICANA S A DE C V		154,999			154,999
SAGO MEDICAL SERVICE S A DE C V		479,988	710,245		1,190,233
IARE DE OCCIDENTE S A DE C V		1,948,286	1,008,432		2,956,718
DISTRIBUIDOR MEDICO TECNOMED, S.A. DE		269,646	34,280		303,926
INTEGRADORA MEDICA DE PRODUCTOS SELECC		998,805			998,805
R Y F SERVICIOS Y SUMINISTROS INTEGRAL		482,139			482,139
AYUSH PHARMA S A DE C V		78	235		313
LABORATORIOS SOLFRAM S A DE C V			2,603		2,603
DARFARMA S A DE C V		30,432	13,995		44,427
APOLLO CORPORATION AP S A DE C V		48,144	88,469		136,613
GILEAD SCIENCES MEXICO S DE RL DE C V		15,480			15,480
CORPORATIVO DEQSA S A DE C V		166,394	542,103		708,497



DICTAMEN DEL 1 DE ENERO AL 30 DE JUNIO 2024

Concepto	Junio 2024				Total
	A 90 días	A 180 días	A 365 días	A más 365 días	
MERZ PHARMA S A DE C V	70,457	37,938			108,395
DELSHA LIFE SCIENCE S A DE C V	5,461	540			6,001
LABORATORIOS EUROFARMA DE MEXICO S DE	55,405	18,150			73,555
GRUPO BIOJEMA S A DE C V	213,540	146,432			359,972
ESPECIALISTAS EN FARMACOS DEL NORTE S	49,232	60,979			110,211
OPERADORA Y COMERCIALIZADORA POLLUELAT	15,755	7,780			23,535
CIENCIA Y BIOTECNOLOGIA S A DE C V	61,979				61,979
TEC SOLUCIONES S A DE C V	96,592				96,592
IQ ORGULLO DE PERTENENCIA S A DE C V	6,645				6,645
PRODUCTOS LUDICA S A DE C V		1,744			1,744
VIVIANA ALCANTARA HERNANDEZ	65,598				65,598
GRANDA INGENIERIA Y DISEÑOS S A P I S	197,200				197,200
CENTRO TECNOLÓGICO GAMA S A DE C V	91,524				91,524
BERTA IVY FALOMIR CERVANTES	1,541,048				1,541,048
KABLA COMERCIAL S.A. DE C.V.	452,171	120,223			572,394
CHAVEZ BALTIERA MIGUEL ANGEL	160,933	380,783			541,716
FARMA LEAL S A DE C V	33,458				33,458
LABORATORIOS MECCH S A DE C V	428	13			441
ORTOPEDIA ANA S A DE C V	54,541				54,541
ALUR TCK S A DE C V	100,062				100,062
PHARMA MENAGEMENT AND INNOVATION	1,600				1,600
QUIRMEX S A DE C V	31,142				31,142
BERNA MEDICAMENTOS, S.A. DE C.V.	11,455				11,455
TS ADE DE MEXICO S A DE C V	1,307				1,307
ELEMENTCO S A P I DE C V		206,275			206,275
FARMAHOME, S.A.P.I. DE C.V.	247,500				247,500
COMERCIALIZADORA MULTIPLES PRODUCTOS Z	42,670				42,670
PROQUIMICA DE ALTA ESPECIALIDAD MEDICA	2,080				2,080
GHM DISTRIBUIDORA DE R L DE C V	3,931				3,931
ZURILAB CORPORATIVO S AS DE CV	2,262,021				2,262,021
BAXTER HEAL THCARE MEXICO DE R L DE C	436,526				436,526
HECTOR HERNANDEZ ESTEBAN	75,516				75,516
LABORATORIOS ZURICH BIO SAPI DE C V	23,200				23,200
POLAC GRUPO EMPRESARIAL, S.A. DE C.V.	166,141				166,141
DIPROOYN, S.A. DE C.V.	8,854				8,854
MAC AMIGA DISTRIBUCIONES, S. DE R.L. D	102,219				102,219

DICTAMEN DEL 1 DE ENERO AL 30 DE JUNIO 2024

Concepto	Junio 2024				Total
	A 90 días	A 180 días	A 365 días	A más 365 días	
Antigüedad de Saldos					
PEIZER S.A DE C.V.	1,843,653	711,551			2,555,204
PROGRAMACION COMERCIAL APLICADA S.A.		295,444			295,444
PRODUCTOS MEDICOS HOSPITALARIOS S.A.	123,795	45,890			169,685
PROVEEDORA NACIONAL DE MAT. CURACION	6,781,378	2,721,388			9,502,766
POLIMEROS 2000 S.A. DE C.V.	183,187				183,187
QUIMICA VALANER S.A. DE C.V.	2,165,339	58,951			2,224,290
RALCA S.A. DE C.V.	1,288,090	23,400			1,311,490
RODRIGUEZ CUTIERREZ ARTURO	5,777				5,777
UNIPARTS S.A. DE C.V.	157,875				157,875
WATERS S.A. DE C.V.		211,609			211,609
Total	388,642,638	256,779,843	0	0	645,422,481

(3) Ingresos por arrendamientos pendientes de cobro al 30 de junio de 2024 por 69,600 pesos corresponde a renta de stand comercial para curso, cuya antigüedad es como sigue:

Concepto	Junio 2024				Total
	A 90 días	A 180 días	A 365 días	A más 365 días	
Antigüedad de Saldos					
RENTA DE STAN COMERCIAL	69,600				69,600
Total	69,600	0	0	0	69,600

▪ **Pasivo No Circulante**

El Pasivo No Circulante presenta un saldo al 30 de junio de 2024 por 212,794,465 pesos, cuya integración por cuenta es como sigue:

Concepto	Junio 2024				Total
	A 90 días	A 180 días	A 365 días	A más 365 días	
Documentos por Pagar a Largo Plazo (1)					46,576
Pasivo Diferido a Largo Plazo (2)					72,054,172
Fondos en Garantía a Largo Plazo (3)					711,743
Fondos en Administración a Largo Plazo (4)					100,901,890
Otras Provisiones a Largo Plazo (5)					39,080,084
Total					212,794,465

(1) Juicios Laborales cuyos beneficiarios no han aceptado el pago.

(2) Cuentas de pacientes de años anteriores.

(3) Garantías con cheques y en efectivo que entregan los proveedores y cliente para asegurar su compromiso con el Instituto.

DICTAMEN DEL 1 DE ENERO AL 30 DE JUNIO 2024

(4) Proyectos de Investigación.

(5) Fondos de Ahorro Capitalizable (FONAC).

II. NOTAS AL ESTADO DE ACTIVIDADES

Ingresos de Gestión

1. En el rubro de Ingresos, se presenta el cobro de los servicios que otorga el Instituto.

Concepto del Ingreso		Junio 2024
Ingresos por Venta de Bienes y Servicios		193,796,269
Total		193,796,269

En este rubro de Ingresos por Venta de Bienes y Servicios al 30 de Junio de 2024 corresponden a servicios médicos proporcionados.

Participaciones, Aportaciones, Transferencias, Asignaciones, Subsidios y Otras Ayudas.

2. En este rubro se observan las Transferencias Internas y Asignaciones al Sector Público, para compra de medicamentos material de curación e insumos médicos.

Concepto del Ingreso		Junio 2024
Transferencias Internas y Asignaciones al Sector Público		1,280,818,417
Total		1,280,818,417

3. Otros Ingresos y Beneficios

Concepto del Ingreso		Junio 2024
Ingresos Financieros		1,047,212
Incremento por Variación en Inventarios		0
Otros Ingresos y Beneficios Varios (1)		115,836,752
Total		116,883,964



(1) Los saldos de este rubro corresponden a 189,105 pesos de bonificaciones en mercancías, 231,826 pesos por diferencia a favor por tipo de cambio, 3,910,871 pesos por venta de materiales y servicios diversos, 1,510,831 pesos por ingresos de actividades académicas y servicios especiales, 108,178,616 pesos de ingresos por donativos para apoyo a pacientes, los cuales son los más representativos y corresponden a

DICTAMEN DEL 1 DE ENERO AL 30 DE JUNIO 2024

insumos y medicamentos para atender a los pacientes del Instituto y 1,815,503 pesos de fondos de administración de recursos de terceros.

4. GASTOS Y OTRAS PÉRDIDAS

Concepto de gastos	Junio 2024
Remuneraciones al personal de carácter permanente	217,045,985
Remuneraciones adicionales y especiales	227,011,341
Seguridad social	71,827,377
Otras prestaciones sociales y económicas	216,263,179
Pago de estímulos a servidores públicos	5,728,033
Suma Servicios Personales	737,875,915
Materiales de administración	30,607,559
Alimentos y utensilios	23,731,753
Materias primas y materiales de producción	30,445
Materiales y artículos de construcción	3,963,863
Productos químicos farmacéuticos y de laboratorio	1,105,129,730
Combustibles, lubricantes y aditivos	175,697
Vestuarios, blancos y prendas de protección	62,505,996
Herramientas, refacciones y accesorios	6,797,416
Suma Materiales y Suministros	1,232,942,459
Servicios básicos	34,391,130
Servicios de arrendamiento	17,881,311
Servicios profesionales científicos	58,232,608
Servicios financieros bancarios y comerciales	1,633,454
Servicios de instalación y reparación	89,910,129
Servicio de Traslado y Viáticos	143,412
Servicios oficiales	103,855
Otros servicios generales	22,391,399
Suma Servicios Generales	224,687,298
Total de Gastos de Funcionamiento	2,195,505,672
Transferencias, Asignaciones, Subsidios y Otras Ayudas	7,032,574
Estimaciones, Depreciaciones, Deterioros, Obsolescencia y Amortizaciones	61,328,248
Disminución de Inventarios	0

DICTAMEN DEL 1 DE ENERO AL 30 DE JUNIO 2024

Concepto de gastos	Junio 2024
Suma de transferencias y otras ayudas y Gastos y Perdidas Extraordinarias	68,360,822
Total de Gastos y Otras Pérdidas	2,263,866,494

Del total de Gastos del Capítulo de Servicios Personales, se observa al 30 de junio 2024 un importe de 737,875,915 pesos, que corresponden principalmente al presupuesto otorgado por la Secretaría de Hacienda y Crédito Público para el personal del Instituto. Cabe mencionar que este Capítulo representa el 33.61% del total de los Gastos de Funcionamiento del Instituto.

En el Capítulo de Materiales y Suministros al 30 de junio 2024 se observa un total de 1,232,942,459 pesos, por el incremento normal del Instituto en la atención, investigación y la docencia y en los renglones de Materiales de administración presenta un incremento del 51.31%; Vestuarios, blancos y prendas de protección presenta un incremento del 50.43%. Cabe mencionar que este Capítulo representa el 56.16% del total de los Gastos de Funcionamiento del Instituto.

En el Capítulo de Servicios Generales al 30 de junio 2024 se observa un total de 224,687,298 pesos. Por el incremento normal del Instituto en la atención, investigación y la docencia y los ajustes de los precios por la inflación. Cabe mencionar que este Capítulo representa el 10.23% del total de los Gastos de Funcionamiento del Instituto.

El importe de Transferencias y Otras Ayudas, Gastos y Pérdidas Extraordinarias por 68,360,822 pesos, se integra por el registro de Ayudas Sociales a Instituciones por 7,032,574 pesos, estimaciones por perdida o deterioro por 13,060,505 pesos, Depreciación de Bienes Inmuebles por 28,568,528 pesos y Depreciación de Bienes Muebles por 19,699,215 pesos al 30 de junio de 2024.

III. NOTAS AL ESTADO DE VARIACIONES EN LA HACIENDA PÚBLICA

▪ Patrimonio Contribuido

1. El Patrimonio Contribuido al 30 de junio 2024, 3,780,142,045 (I) se presenta las aportaciones de Fideicomisos para la Construcción de la 1ª y 2da. Etapa de la Torre de Hospitalización, donativos en especie y aportación de particulares de Bienes Muebles.

Nombre	Junio 2024
Patrimonio o capital Social	89,575,445
Aportaciones del Gobierno Federal de Años Anteriores	817,024,733
Superávit/Déficit por Donación (I)	2,500,267,246
Superávit por Reexpresión	373,274,621
Total	3,780,142,045

DICTAMEN DEL 1 DE ENERO AL 30 DE JUNIO 2024

Patrimonio Generado

- El Patrimonio Generado al 30 de junio 2024, se presenta 1,146,363,242 por los registros y movimientos propios del Instituto.

Nombre	Junio 2024
Ahorro o Desahorro del Ejercicio	(672,367,844)
Resultado de Ejercicios Anteriores	(1,006,469,524)
Revaluó de Bienes Inmuebles	628,569,024
Cambios por Errores Contables	(96,094,898)
Total	(1,146,363,242)

IV. NOTAS AL ESTADO DE FLUJOS DE EFECTIVO

EFFECTIVO Y EQUIVALENTES

- La integración de los saldos inicial y final que figuran en la última parte del Estado de Flujo de Efectivo en la cuenta de Efectivo y Equivalentes, es como sigue:

Concepto	Junio 2024
Efectivo en Bancos- Tesorería	70,000
Efectivo en Bancos- Dependencias	360,919,490
Fondos en Afectación Especifica	930,622
Depósitos de Fondos de Terceros y Otros	109,770,612
Total de Efectivo y Equivalentes	471,690,724

En el Estado de Flujo de Efectivo, se registran los montos anuales de los Flujos de Efectivo correspondientes al ejercicio que se reporta, así como a los del ejercicio inmediato anterior, en donde se observa una disponibilidad de 471,690,724 pesos al 30 de junio de 2024, como se muestra en el Estado de Situación Financiera.

- Conciliación de Flujos de Efectivo Netos de las Actividades de Operación y de la cuenta de Ahorro/Desahorro antes de Rubros Extraordinarios.

Concepto	Junio 2024
Ahorro/Desahorro antes de Rubros Extraordinarios	(604,007,022)
Ayudas Sociales	(7,032,574)
Depreciación (1)	(48,267,743)

DICTAMEN DEL 1 DE ENERO AL 30 DE JUNIO 2024

Concepto	Junio 2024
Reserva para Cuentas de Cobro Dudoso (2)	(13,060,505)
Disminución de Inventarios	(0)
Incremento en las Provisiones (3)	704,955,571
Incremento en Cuentas por Cobrar	(688,647,259)
Partidas Extraordinarias (4)	658,735,539

- (1)** El saldo de este rubro corresponde a la depreciación de bienes inmuebles por 28,568,528 pesos y 19,699,215 pesos de la depreciación de bienes muebles a junio 2024.
- (2)** Este saldo se integra de roturas, mermas y obsolescencia por 9,686,318 pesos y 3,374,187 pesos de reserva para cuentas de cobro dudoso.
- (3)** Se integra por las variaciones en almacenes y cuentas por pagar a corto plazo.
- (4)** Se integra por la variación en activos y pasivos diferidos, así como los fondos de administración y bienes de terceros en garantía a largo plazo.

V. CONCILIACIÓN ENTRE LOS INGRESOS PRESUPUESTARIOS Y CONTABLES, ASÍ COMO ENTRE LOS EGRESOS PRESUPUESTARIOS Y LOS GASTOS CONTABLES

- Conciliación entre los ingresos presupuestarios y contables

Correspondientes del 01 de enero al 30 de Junio de 2024	
1. Ingresos Presupuestarios	1,485,372,018
2. Más ingresos contables no presupuestarios	106,161,105
Incremento por variación de Inventarios	
Disminución del exceso de estimaciones por pérdida o deterioro u obsolescencia	
Disminución del exceso de provisiones	
Otros ingresos y beneficios varios	105,972,000
Otros Ingresos contables no presupuestarios	189,105

DICTAMEN DEL 1 DE ENERO AL 30 DE JUNIO 2024

Correspondientes del 01 de enero al 30 de junio de 2024	
3. Menos ingresos presupuestarios no contables	
Productos de capital	34,473
Aprovechamientos de capital	
Ingresos derivados de financiamientos	
Otros ingresos presupuestarios no contables	34,473
4. Ingresos Contables (4 = 1 + 2 - 3)	1,591,498,650

▪ **Conciliación entre los egresos presupuestarios y los gastos contables**

Correspondientes del 01 de enero al 30 de junio de 2024	
1. Total de egresos (presupuestarios)	2,113,982,953
2. Menos egresos presupuestarios no contables	44,392,847
Mobiliario y equipo de administración	
Mobiliario y equipo educacional y recreativo	
Equipo e Instrumental médico y de laboratorio	
Vehículos y equipo de transporte	
Equipo de defensa y seguridad	
Maquinaria, otros equipos y herramientas	
Activos biológicos	
Bienes inmuebles	
Activos Intangibles	
Obra pública en bienes propios	44,392,847
Acciones y participaciones de capital	
Compra de títulos y valores	
Inversiones de fideicomisos, mandatos y otros análogos	
Provisiones para contingencias y otras erogaciones especiales	
Amortización de la deuda pública	
Adeudos de ejercicios fiscales anteriores (ADEFFAS)	
Otros Egresos Presupuestales no Contables	



DICTAMEN DEL 1 DE ENERO AL 30 DE JUNIO 2024

Correspondientes del 01 de enero al 30 de junio de 2024

3. Más gastos contables no presupuestales		194,276,388
Estimaciones, depreciaciones, deterioros, obsolescencias y amortizaciones	61,328,248	
Provisiones		
Disminución de Inventarios		
Aumento por insuficiencia de estimaciones por pérdida o deterioro u obsolescencia		
Aumento por insuficiencia de provisiones		
Otros Gastos	7,032,574	
Otros Gastos Contables No Presupuestales	125,915,566	
4. Total de Gasto Contable (4 = 1 -2 + 3)		2,263,866,494

▪ **Detalle de Otros Ingresos.**

Concepto		Junio 2024
Otros Ingresos Contables No Presupuestarios		
Donaciones en Especie		105,972,000
Bonificaciones en Mercancías		189,105
Total		106,161,105
Otros Ingresos Presupuestarios no Contables		
Fideicomisos		34,473
Total		34,473

▪ **Detalle de Otros Egresos.**

Concepto		Junio 2024
Otros Egresos Presupuestales no Contables		
Total		0
Otros Egresos Contables no Presupuestales		
Ayudas sociales por donativos en especie a otras Instituciones		7,032,574
Conciliación Contable-Presupuestal Capítulo 1000		5

DICTAMEN DEL 1 DE ENERO AL 30 DE JUNIO 2024

Concepto	Junio 2024
Conciliación Contable-Presupuestal Capítulo 2000	126,239,094
Conciliación Contable-Presupuestal Capítulo 3000	-323,533
Total	132,948,140

B. NOTAS DE MEMORIA (CUENTAS DE ORDEN)

Las cuentas que se manejan para efectos de estas Notas son las siguientes:

- **CUENTAS DE ORDEN CONTABLES Y PRESUPUESTARIAS:**

- **Contables**

Valores. "Sin información que revelar"

Emisión de Obligaciones. "Sin información que revelar"

Avales y garantías:

CUENTAS DE ORDEN CONTABLES	Junio 2024
Fianzas y garantías comerciales	831,220,533
Juicios:	
CUENTAS DE ORDEN CONTABLES	Junio 2024
Juicios pendientes de resolución	91,530,874

Contratos para Inversión Mediante Proyectos para Prestación de Servicios (PPS) y Similares. "Sin información que revelar"

Bienes concesionados o en comodato: "Sin información que revelar"

Otras cuentas de orden

CUENTAS DE ORDEN CONTABLES	Junio 2024
Contratos plurianuales por devengar ⁽¹⁾	727,441,701

(1) El saldo de contratos plurianuales se integra por 129,907,088 pesos que se pagarán en el ejercicio 2024; 77,431,713 pesos en 2025, 44,998,766 pesos en 2026 y 475,104,134 pesos de contratos del año por devengar.

De los saldos al 30 de junio de 2024, de Cuentas de Orden Contables, se comentan aquellos que pueden afectar los resultados del Instituto en el futuro y son los siguientes:

DICTAMEN DEL 1 DE ENERO AL 30 DE JUNIO 2024

Al 30 de Junio de 2024, el importe de Juicios Pendientes de resolver es de 91,530,874 pesos, como sigue:

- **Pasivos Laborales.** - En materia de relaciones laborales, al 30 de Junio de 2024, se tienen registrados en el Instituto **108 Juicios Laborales** que representan un pasivo laboral de 91,530,874 pesos de la siguiente forma:
 - 69 juicios que reclaman el pago de la Prima de Antigüedad y Diversas Prestaciones, con valor contingente de 61,185,054 pesos.
 - 39 juicios reclamando Diversas Prestaciones, con un valor contingente de 30,345,820 pesos.

Los pasivos laborales contingentes; es la suma total de los juicios laborales en los que en una sola demanda se pueden llegar a concentrar más de 40 trabajadores, lo anterior repercute en la cuantificación total.

▪ **Presupuestarias:**

Cuentas de Ingresos:

Cuentas Presupuestarias	Importe	Importe
Ley de Ingresos Estimada	3,594,716,182	
Ley de Ingresos por Ejecutar		945,681,830
Modificaciones a la Ley de Ingresos Estimada	278,199,652	
Ley de Ingresos Devengada		1,441,861,987
Ley de Ingresos Recaudada		1,485,372,018

Cuentas de Egresos:

Cuentas Presupuestarias	Importe	Importe
Presupuesto Egresos Aprobado		3,594,716,182
Presupuesto Egresos por Ejercer	6,902,504	
Modificación al Presupuesto de Egresos Aprobado		278,199,655
Presupuesto Egresos Comprometido	1,752,030,380	
Presupuesto Egresos Devengado	624,921,199	
Presupuesto Egresos Ejercido	46,040,593	
Presupuesto Egresos Pagado	1,443,021,161	
Total	7,745,831,672	7,745,831,672



C. NOTAS DE GESTIÓN ADMINISTRATIVA

1. Introducción

El Instituto Nacional de Ciencias Médicas y Nutrición Salvador Zubirán (INCMNSZ), es uno de los Institutos Nacionales de Salud coordinados por la Secretaría de Salud.

Se inauguró el 12 de octubre de 1946 con el nombre de Hospital de Enfermedades de la Nutrición. Al extenderse sus funciones hacia otros campos, en 1978 se cambió el nombre por el de Instituto Nacional de la Nutrición "Salvador Zubirán", vigente hasta junio de 2000, fecha en que se le dio el nombre actual.

El Instituto Nacional de Ciencias Médicas y Nutrición Salvador Zubirán (el Instituto), fue creado por Decreto del Ejecutivo Federal como un Organismo Público Descentralizado no Lucrativo del Gobierno Federal, con personalidad jurídica y patrimonio propios. El Instituto goza de autonomía técnica, operativa y administrativa y en los términos de la Ley de Institutos Nacionales de Salud, publicada el 26 de mayo de 2000. La Administración está a cargo de la Junta de Gobierno y de un Director General; la Junta de Gobierno del Instituto es presidida por el Secretario de Salud.

Los objetivos principales del Instituto son entre otros, los de apoyar en el funcionamiento y consolidación del Sistema Nacional de Salud y de contribuir al cumplimiento del derecho a la protección de la salud y las relacionadas con la nutrición humana; prestar servicios especializados de salud en aspectos preventivos, curativos y de rehabilitación de personas adultas y difundir información técnica y científica sobre los avances que en materia de salud logre.

Atribuciones

Las atribuciones que le corresponden al Instituto están señaladas en la Ley de los Institutos Nacionales de Salud (D.O.F. 26-V-2000) última reforma D.O.F. 29-II-2019, en su Artículo 6.

ARTÍCULO 6. A los Institutos Nacionales de Salud les corresponderá:

- I. Realizar estudios e investigaciones clínicas, epidemiológicas, experimentales, de desarrollo tecnológico y básicas, en las áreas biomédicas y sociomédicas en el campo de sus especialidades, para la comprensión, prevención, diagnóstico y tratamiento de las enfermedades, y rehabilitación de los afectados, así como para promover medidas de salud;
- II. Publicar los resultados de las investigaciones y trabajos que realice, integrándolos al Repositorio Nacional de Acceso Abierto a Recursos de Información Científica, Tecnológica y de Innovación, de Calidad e Interés Social y Cultural, de conformidad con lo estipulado en la Ley de Ciencia y Tecnología.
Fracción reformada DOF 16-02-2018
- III. Promover y realizar reuniones de intercambio científico, de carácter nacional e internacional, y celebrar convenios de coordinación, intercambio o cooperación con instituciones afines;
- IV. Formar recursos humanos en sus áreas de especialización, así como en aquellas que le sean afines;

DICTAMEN DEL 1 DE ENERO AL 30 DE JUNIO 2024

- V. Formular y ejecutar programas de estudio y cursos de capacitación, enseñanza, especialización y actualización de personal profesional, técnico y auxiliar, en sus áreas de especialización y afines, así como evaluar y reconocer el aprendizaje;
- VI. Otorgar constancias, diplomas, reconocimientos y certificados de estudios, grados y títulos, en su caso, de conformidad con las disposiciones aplicables;
- VII. Prestar servicios de salud en aspectos preventivos, médicos, quirúrgicos y de rehabilitación en sus áreas de especialización;
- VIII. Proporcionar consulta externa, atención hospitalaria y servicios de urgencias a la población que requiera atención médica en sus áreas de especialización, hasta el límite de su capacidad instalada;
- IX. Asesorar y formular opiniones a la Secretaría cuando sean requeridos para ello;
- X. Actuar como órganos de consulta, técnica y normativa, de las dependencias y entidades de la Administración Pública Federal en sus áreas de especialización, así como prestar consultorías a título oneroso a personas de derecho privado;
- XI. Asesorar a los centros especializados de investigación, enseñanza o atención médica de las entidades federativas y, en general, a cualquiera de sus instituciones públicas de salud;
- XII. Promover acciones para la protección de la salud, en lo relativo a los padecimientos propios de sus especialidades;
- XIII. Coadyuvar con la Secretaría a la actualización de los datos sobre la situación sanitaria general del país, respecto de las especialidades médicas que les correspondan, y
- XIV. Realizar las demás actividades que les correspondan conforme a la presente ley y otras disposiciones aplicables.

ARTÍCULO 9. El patrimonio de cada uno de los Institutos Nacionales de Salud se integrará con:

- I. Los bienes muebles e inmuebles y derechos que les transfiera o haya transferido el Gobierno Federal;
- II. Los bienes propios, entendidos éstos como los muebles e inmuebles adquiridos por los Institutos con recursos autogenerados, externos o de terceros, que utilizan en propósitos distintos a los de su objeto, y que no pueden ser clasificados como bienes del dominio público o privado de la Federación;

Los recursos presupuestales que les asigne el Gobierno Federal;

IV. Los recursos autogenerados;

V. Los recursos de origen externo, y

VI. Los demás bienes, derechos y recursos que por cualquier título adquirieran.

ARTÍCULO 10. Los Institutos Nacionales de Salud gozarán de autonomía técnica, operativa y administrativa en los términos de esta Ley, sin perjuicio de las relaciones de coordinación sectorial que correspondan.

2. Panorama Económico y Financiero

Al 30 de junio de 2024 el Instituto cubrió sus necesidades económicas y financieras logrando el cumplimiento de sus objetivos y metas institucionales. Los recursos fueron obtenidos de la Secretaría de Hacienda y Crédito Público a través de transferencias fiscales, de Ingresos Propios por cuotas de recuperación y de aportaciones de recursos de terceros que los particulares realizan para el desarrollo de proyectos de investigación; además de donativos en efectivo y en especie, por lo que el panorama que se presenta en el Instituto es de intensas negociaciones entre los sectores públicos y privado para obtener recursos y cubrir los gastos de operación y dar cumplimiento a los objetivos y metas institucionales futuras.

Análisis sobre el Impacto de la pandemia del Virus SARS CoV-2 en el Instituto

Cabe mencionar que el Instituto se vio disminuido de sus ingresos, con respecto al ejercicio 2020, en virtud de la pandemia de COVID-19 en el Instituto Nacional de Ciencias Médicas y Nutrición Salvador Zubirán, se vio en la necesidad de reconvertirse en un Hospital para atender a los pacientes con esta grave enfermedad a finales del mes de marzo de 2020, derivado de esta situación se realizó el replanteamiento de las metas de indicadores; así mismo el 2 de junio de 2020, se autorizó el establecimiento de TASA CER0, en el cobro a los pacientes sospechosos y confirmados de padecer enfermedad por el Virus SARS CoV2 (COVID-19) y que son atendidos en el INCMNSZ por la H. Junta de Gobierno de este Instituto, con fundamento en lo que se establece el artículo 1, 4º, párrafo cuarto, y 133 de la Constitución Política de los Estados Unidos Mexicanos; 12 punto 2, inciso c, del Pacto Internacional de Derechos Económicos, Sociales y Culturales, 2, fracción V, 35, 77 bis 1, primer párrafo, de la Ley General de Salud, 58, fracción III, de la Ley de las Entidades Paraestatales, el Acuerdo por el que el Consejo de Salubridad General reconoce la epidemia de enfermedad por el Virus SARS CoV2 (COVID-19) en México, como una enfermedad grave de atención prioritaria, así como se establece las actividades de preparación y respuesta ante dicha epidemia, y el Acuerdo por el que se declara como emergencia sanitaria por causa de fuerza mayor a la epidemia de enfermedad generada por el Virus SARS CoV2 (D.O.F. 23/03/2020), así como la fracción V Numeral 11 del Decreto por el que se establecen las medidas de austeridad que deberán observar las dependencias y entidades de la Administración Pública Federal bajo los criterios que en el mismo se indican (D.O.F.:23/04/2020).

Tal situación que se vive en el entorno a nivel nacional por dicha pandemia no ha puesto en riesgo el cumplimiento de los objetivos del Instituto respecto a la atención de pacientes con diversos padecimientos y COVID-19.

Cabe destacar que le nivel de abasto en todos los bienes y servicios se ha mantenido en niveles óptimos principalmente en medicamentos y material de curación.

Los ingresos no captados se derivaron en su mayoría, por los servicios médicos no proporcionados a consecuencia de la contingencia sanitaria por la conversión del Instituto como Centro de Atención del virus COVID-19, cuya prestación de servicios médicos fue gratuita para este padecimiento; así como, los servicios de la influenza. Además, a partir del 1 de diciembre del 2020, entró en vigor la gratuidad de los servicios de salud de conformidad con el "Decreto por el que se reforman, adicionan y derogan diversas disposiciones de la Ley General de Salud y de la Ley de los Institutos Nacionales de Salud, Publicado en el Diario Oficial de la Federación el 29 de noviembre del 2020.

Respecto a la aplicación del Postulado Básico de Contabilidad Cubernamental "Existencia Permanente" se manifiesta que:

En la preparación de los Estados Financieros, la Administración es responsable de la valoración de la capacidad del Instituto de continuar como Negocio en Marcha, en virtud de que no se conocen situaciones que indiquen que tenga que cesar las operaciones, respecto para lo que el Instituto fue creado.

3. Autorización e Historia

La fecha de creación del Instituto: el 12 de octubre 1946 se inaugura formalmente con el nombre de Hospital de Enfermedades de la Nutrición. Consta de consulta externa, 120 camas para internamiento, servicios de laboratorios y gabinetes y tres departamentos médicos: endocrinología, gastroenterología y hematología.

La autorización está establecida en el Artículo 5 Fracción III, 6, 9 y 10 de la Ley de los Institutos Nacionales de Salud.

ARTÍCULO 5. Los organismos descentralizados que serán considerados como Institutos Nacionales de Salud, son cada uno de los siguientes, para las áreas que se indican:

III. Instituto Nacional de Ciencias Médicas y Nutrición Salvador Zubirán, para las disciplinas biomédicas vinculadas con la medicina interna de alta especialidad en adultos y las relacionadas con la nutrición;

El Instituto Nacional de Ciencias Médicas y Nutrición Salvador Zubirán nació gracias a la visión del Dr. Salvador Zubirán Anchondo, su fundador, quien desde 1944 inició la transformación y modernización de lo que se conocía como Servicio de Enfermedades de la Nutrición del Hospital General de la Ciudad de México, en el Hospital de Enfermedades de la Nutrición, con un gobierno independiente.

Los principales cambios en su estructura son:

Desde su fundación se concibió como una institución médica modelo en que las actividades de asistencia, enseñanza e investigación fueran los ejes de su actividad. Con el paso del tiempo se convirtió en una institución líder de la medicina mexicana que a través de sus egresados ha tenido un gran impacto en todo el país.

1947 Se inaugura el servicio de cirugía que permite otorgar una atención integral a los pacientes.

1948 Se publica el primer número de la Revista de Investigación Clínica, que ha aparecido puntualmente hasta el presente y es de las revistas mexicanas más reconocidas dentro y fuera del país.

1956 Se inaugura el Departamento de Bioquímica, que, en muy poco tiempo, impacta todas las actividades de la institución.

1957 Se constituye formalmente la División de Nutrición que realiza numerosos estudios de comunidad y se encarga de asesorar al gobierno en este campo. En este año se inaugura también la Escuela de Enfermería, que continúa activa hasta la fecha.

1960 Con un donativo de la Fundación Rockefeller se constituye la oficina de Enseñanza que sistematiza esta actividad y hace del Hospital el sitio más codiciado del país para realizar estudios de postgrado en las ramas que maneja.

1970 El Hospital se cambia a nuevas instalaciones en el sur de la ciudad, conservando un número similar de camas y aprovechando la situación para aumentar y formalizar los servicios médicos que otorga, constituyéndolos en Departamentos de diversas especialidades, todos muy activos en la enseñanza e investigación.

1980 El Dr. Salvador Zubirán pasa a ser Director Emérito y el Dr. Carlos Gual ocupa la Dirección. Se hace oficial el nombre de Instituto Nacional de la Nutrición.

1982 El Dr. Manuel Campuzano es nombrado Director General del Instituto.

1987 Se agregan las palabras Salvador Zubirán al nombre del Instituto.

DICTAMEN DEL 1 DE ENERO AL 30 DE JUNIO 2024

- 1992** Se termina la construcción de una unidad habitacional para médicos residentes y profesores invitados, así como un moderno Bioterio con todas las características para funcionar de manera óptima.
- 1995** Se termina la remodelación de todo el Instituto, dotándolo de una nueva consulta externa y se moderniza su equipamiento para ponerlo a la altura de las mejores instituciones a nivel mundial.
- 2000** Con fecha 26 de mayo de 2000 se cambia el nombre de Instituto Nacional de la Nutrición Salvador Zubirán por el de Instituto Nacional de Ciencias Médicas y Nutrición Salvador Zubirán, nombre que refleja más adecuadamente las actividades de atención médica, investigación y enseñanza que se desarrollan en el Instituto, en el ámbito de la medicina interna, la cirugía y la nutrición.
- 2001** Inicia la construcción del edificio de la Unidad del Paciente Ambulatorio, Certificación del INCMNSZ por parte del Programa Nacional de Hospitales y Certificación de Calidad ISO 9002 de los laboratorios de toma de muestras y del laboratorio central.
- 2002** El Dr. Fernando Gabilondo Navarro es nombrado Director General.
- 2003** El Dr. Guillermo Ruiz Palacios ganó el Premio al Mejor Artículo Científico Original Publicado en 2003.
- 2004** El centro de Enseñanzas y Destrezas Médicas inició sus actividades; resultado de donativos de empresas farmacéuticas y universidades, Programa de Certificación ISO 9001:2000 que culminará con la Certificación de ISO 9001-2000, Las dos vacunas registradas para rotavirus que existen fueron desarrolladas paralelamente, bajo dos conceptos diferentes: La vacuna de virus vivos atenuados, desarrollada bajo el método clásico en el Instituto Nacional de Ciencias Médicas y Nutrición Salvador Zubirán, resultado de una investigación guiada por el doctor Guillermo Ruiz-Palacios y Santos; mientras que la otra se desarrolló en Estados Unidos y fue producida mediante métodos de ingeniería genética, basadas en las secuencias de aminoácidos en las cadenas de ácido desoxirribonucleico (ADN) que contienen la información genética con la cual el organismo patógeno produce la enfermedad; el Instituto es la primer institución médica del país en realizar rutinariamente el cateterismo por vía radial.
- 2005** Programa de certificación de laboratorios clínicos: se certificaron los laboratorios de Hemato-Oncología, Genética y Gastroenterología, Inauguración del 1er. Centro de Simuladores para el Desarrollo de Destrezas Médicas, Develación de la placa de la Unidad de Consulta Externa con el nombre del Dr. Donato Alarcón Segovia. El Dr. Rogelio Hernández Pando fue el ganador del Premio al mejor Artículo Científico Original Publicado en la Revista del Grupo IV European Journal Immunology por el trabajo intitulado "Pulmonary tuberculosis in BALB/c mice with non-functional IL-4 genes: changes in the inflammatory effects of TNF- α and in the regulation of fibrosis". El 16 de diciembre de 2005 se recibió el certificado ISO 9901:200 por parte de EQA Certificación México para el Departamento de Ingeniería Biomédica, Se publicó el primer tomo del libro Recomendación de Ingestión Diaria de Nutrientos para la Población Mexicana, que elaboraron cerca de 50 autores bajo el liderazgo del Dr. Héctor Bourges Rodríguez, Director de Nutrición del Instituto y Creación del primer grupo de ayuda para la mano artífrica en el país.
- 2006** Inicio de la construcción de la Unidad de Radio y Quimio Terapia, celebraciones con motivo del 60 ANIVERSARIO del INCMNSZ, El mejor artículo de investigación del mundo es publicado por un investigador del Instituto.
- 2007** El Dr. Guillermo Ruiz Palacios crea la vacuna del rotavirus. El Instituto fue reconocido y nombrado Centro de referencia de hipertensión pulmonar dentro de los trabajos realizados en el 4th World Symposium on Pulmonary Hypertension. La Escuela de Enfermería obtiene el Premio Iberoamericano a la Excelencia Educativa. El 13 de enero el Dr. Guillermo Ruiz Palacios fue reconocido por la revista Lancet, en su editorial, al señalar como mejor artículo original de investigación el que publicó el 5 de enero del 2006 en la revista New England Journal of Medicine con el nombre Safety and efficacy of an attenuated vaccine against severe rotavirus gastroenteritis.

DICTAMEN DEL 1 DE ENERO AL 30 DE JUNIO 2024

- 2008** Se designa al Instituto Centro de Entrenamiento Avanzado de la Organización Mundial de Gastroenterología. Se entregó al Instituto el certificado del Sistema de Gestión de la Calidad ISO-9001:2000 para los laboratorios de: Biología de la Reproducción, Laboratorio Central, Coagulación, Endocrinología, Gastroenterología, Genética, Hematología, Inmunología, Infectología, Medicina Nuclear, Microbiología Clínica, Nefrología y Unidad de Toma de Muestras, con una vigencia hasta abril del 2010 y se llevó a cabo la celebración del Día Mundial sin Tabaco en el Instituto, en la cual participó la Comisión de Salud de la Cámara de Diputados, el Instituto Nacional de Enfermedades Respiratorias y la Alianza Contra el Tabaco.
- 2009** El laboratorio de biología molecular se convirtió en uno de los primeros laboratorios de referencia para la confirmación de casos de influenza mediante realización de RT-PCR en tiempo real. Hasta el día 15 enero 2009 se realizaron 9,218 pruebas de las cuales 2,698 fueron positivas, se participó en la elaboración de las guías nacionales de atención para pacientes con influenza y en la guía de pacientes críticos. El Subdirector de Epidemiología Hospitalaria fue nombrado por la Secretaría de Salud el día 12 de octubre de 2009 como Comisionado Nacional Especial para la Atención de la Influenza, con aplicación transitoria y a partir de diciembre 2009 se inició la vacunación contra influenza pandémica inicialmente al personal de mayor riesgo, y a partir del 4 de enero a todo el personal del Instituto. El día 14 de enero se inició la vacunación a población general.
- 2010** Se lleva a cabo el Primer Concurso de dibujo Infantil contra el tabaquismo en el Día Mundial sin Tabaco.
- 2011** Inicia la construcción de la Unidad de Radio y Quimioterapia.
- 2012** El Dr. David Kershenobich Stalnikowitz es designado Director General por un periodo de cinco años: 2012-2017. Inauguración oficial del Edificio de la Unidad del Paciente Ambulatorio y del Edificio de Radio-Oncología. En mayo del 2012 se realizó el primer trasplante bilateral de extremidades superiores (manos) en Latinoamérica, y el número 22 a nivel mundial, fue realizado con éxito, por un equipo de especialistas del Instituto Nacional de Ciencias Médicas y Nutrición Salvador Zubirán, al señor Gabriel Granados Vergara. El Centro Nacional de Trasplantes entrega un reconocimiento al Instituto por la realización de un trasplante de extremidades superiores.
- 2013** Inauguración del Centro Integral del Paciente con Diabetes (CALPAJ), inicia el proyecto de la Red de Apoyo a la Investigación, el Instituto es designado el primer centro del país aprobado para otorgar tratamiento antiviral contra el hepatitis C.
- 2014** Publicación de la Revista Mexicana de Enfermería, Reestructuración del edificio de hospitalización, el Instituto registra oficialmente las huellas digitales del primer trasplante de extremidades superiores en América Latina y El miércoles 24 de septiembre de 2014 se llevó a cabo la Ceremonia de Depósito de Cenizas del Dr. Salvador Zubirán Anchoondo en el Instituto, al que siempre consideró su casa.
- 2015** El jueves 15 de enero se realiza la apertura de la Red de Apoyo a la Investigación (RAI) en tanto, instancia de vinculación e intercambio permanente de saberes, innovación y descubrimientos. El lunes 15 de junio se llevó a cabo la apertura de la Unidad de Atención Institucional Continua y Urgencias y Premio Nacional de Ciencias y Artes al Dr. Jorge Carlos Alcocer Varela.
- 2016** Inauguración del espacio de consulta digital, acondicionado por la Facultad de Medicina de la UNAM, inicia el Programa de Trasplante de Riñón en Cadena, Creación de la Unidad de Propiedad Intelectual, remodelación de cuartos en Hospitalización por la Fundación para la Salud y la Educación Salvador Zubirán A.C., FunsSaEd e inauguración de la exhibición permanente: Porque lo que importa es la Salud.
- 2017** Inauguración de la Unidad de Investigación de Enfermedades Metabólicas, UJEM, Apertura de la Clínica de Hígado y Trasplante Hepático, Apertura del Laboratorio de Motilidad Intestinal, Departamento de Medicina Nuclear, inaugura un espacio para el nuevo equipo y Tomografía por emisión de positrones, PET.

DICTAMEN DEL 1 DE ENERO AL 30 DE JUNIO 2024

2018 Durante el primer semestre del presente año, los investigadores de la RAI continuaron desarrollando diversos proyectos de investigación originales, en total 26 proyectos, financiados a través de recursos externos (principalmente CONACYT), así como de la Coordinación de la Investigación Científica de la UNAM, concluyéndose completamente 2 proyectos.

El Departamento de Comunicación y Vinculación se reformuló y estandarizó el Formato de Información General del Trabajador, el cual contiene más y mejores elementos para brindarle seguridad al Instituto y al candidato, para ocupar una plaza vacante.

Como parte del proyecto para la Elaboración de Constancias Electrónicas, en colaboración con el Departamento de Organización y Modernización Administrativa se instauró un nuevo método para lograr las encuestas de evaluación de eventos de capacitación a través de una Tableta Electrónica. Se realizaron 350 evaluaciones y entregaron el mismo número de constancias.

Control del tiempo extraordinario y suplencias, ocasionando que en el primer semestre del 2018 se tenga un ahorro de más del 50% en comparación con el primer semestre del ejercicio 2017, resaltando que se continúa apoyando a las áreas sustantivas tanto de atención directa a pacientes como en áreas paramédicas, llevando a cabo una mejor planeación de las diversas áreas de este instituto.

Se redujo el gasto de operación del Departamento de Contabilidad, al no contratar personal durante el período de recuperación de adeudos, ya que se realizó una reestructuración de la organización de la sección de Cuentas Corrientes, se creó la subcoordinación de recuperación de adeudos, para efectuar esta gestión.

Aumentó en un 15% en el número de equipos de micropipetas para verificación, ya que se abrió el turno por la tarde, por lo cual la productividad ha aumentado y se aprovecha la balanza para calibración de micropipetas.

2019 En comunidades rurales de la zona Mazahua del estado de México continúa el programa integral de apoyo a la nutrición que tiene ya 17 años. En este programa se estudia el neurodesarrollo y la resiliencia de procesos cognitivos en escolares que fueron desnutridos. Se cuenta con 102 jóvenes del programa social Jóvenes Construyendo el Futuro que son de extracción local y actúan como promotores de salud.

Se terminó la fase de recolección de datos del proyecto "Diagnóstico del estado de nutrición, Salud y estilo de vida de adultos mayores institucionalizados" con el apoyo de la Secretaría de Ciencia y Tecnología del Gobierno de la Ciudad de México con un financiamiento por dos millones cien mil pesos.

Se continúa con las actividades del Registro Nacional de Peso y Talla en niños escolares que ya sobrepasa 20 millones de escolares en todo el país. Se extendió el registro a más de medio millón de preescolares de las estancias de INSABI a quienes también se les estudia su neurodesarrollo. Esta información permite refocalizar los programas de atención y los desayunos escolares.

El Dr. Abelardo Ávila Curiel, de la Dirección de Nutrición, recibió el Premio Dr. Gerardo Varela al mérito en Salud Pública que otorga el Consejo de Salubridad General.

El Dr. Héctor Bourges Rodríguez, Director de Nutrición fue reconocido como docente por la iniciativa Voces que Trascienden de la Universidad Iberoamericana.

La Dirección de Nutrición continuó trabajando con CONABIO en canastas regionales de alimentos y en la digitalización de información bromatológica y de encuestas.

DICTAMEN DEL 1 DE ENERO AL 30 DE JUNIO 2024

El Dr. Marcos Arana Cedeño fue nombrado miembro del Comité Nacional de Salud en la Primera Infancia de la Secretaría de Salud y del Comité Científico de la Tercera Conferencia Mundial de Lactancia Materna y Alimentación Complementaria que se llevó a cabo en Río de Janeiro del 11 al 15 de noviembre de 2019.

2020 El Instituto Nacional de Ciencias Médicas y Nutrición Salvador Zubirán se convirtió en un hospital COVID debido a la actual pandemia del virus SARS-CoV2, se crean ventiladores manuales para cubrir las necesidades de los pacientes. Basándonos en la información existente y en la experiencia.

Seguimos trabajando para la mejora continua de la atención que se otorga a nuestras personas beneficiarias. Como parte de una estrategia interinstitucional, y alineados a la Matriz de Indicadores de Resultados 2021, están en planeación y diseño una auditoría clínica para el 2021.

Se creó el sistema de asistencia nutricional vía "WhatsApp" en colaboración con el Departamento de Educación para la Salud. A la fecha se han atendido cerca de 2000 personas con buenos resultados (basado en la satisfacción de los usuarios). Esta acción reduce la demanda asistencial y el número de personas que visitan el Instituto.

Durante la contingencia, el director formó parte del equipo para recolectar evidencia y preparar reportes de la bibliografía relevante sobre COVID-19. Se implementaron acciones para la protección del personal de la Dirección de Nutrición. No ocurrieron brotes de contagio en esta área del Instituto.

2021 El Instituto Nacional de Ciencias Médicas y Nutrición Salvador Zubirán fue reabriendo de manera paulatina, las diferentes áreas de servicios que otorga, en virtud de la conversión que tuvo al formar parte de hospital COVID debido a la actual pandemia del virus SARS-CoV2.

Para este ejercicio se dio continuidad con la Construcción de la 1ª. Etapa de la Torre de Hospitalización y la apertura del Edificio de Patología entre otras áreas del Instituto, con el fin de dar una mejor atención a los pacientes que acuden al Instituto y los investigadores que estarán en el área de Patología.

2022 El Dr. José Sifuentes Osornio es nombrado Director General del Instituto Nacional de Ciencias Médicas y Nutrición Salvador Zubirán y se dio continuidad con el desarrollo de la Construcción de la segunda etapa de sustitución de la Torre de Hospitalización que se proyecta terminar al principio del año 2024. y se dio continuidad con la política de gratuidad para los pacientes que no cuentan con servicios de seguridad social.

2023 El Instituto dio continuidad con el desarrollo de la Construcción de la segunda etapa de sustitución de la Torre de Hospitalización que se proyecta terminar en el año 2024.

Se continúa con la política de gratuidad para los pacientes que no cuentan con servicios de seguridad social.

Se han realizado cambios en los Directivos que cubren las Direcciones de Área, Subdirecciones y Jefaturas de Departamento, con el fin de reforzar las actividades sustantivas que se realizan en el Instituto.

Se realizó la disminución del costo de la colegiatura e inscripción de la Licenciatura en Enfermería por lo que se observa un incremento de la matrícula de alumnos en ciclo escolar 2023 - 2024.

2024 Centro Nacional de Referencia.-En colaboración con la unidad de Biología Molecular, somos centro nacional de referencia para la atención de pacientes con diabetes tipo MODY.

DICTAMEN DEL 1 DE ENERO AL 30 DE JUNIO 2024

Participación en el Registro Nacional de Diabetes tipo 1 (RENACED).- CLÍNICA DE DIABETES: Se han registrado a la fecha 421 pacientes de la consulta de Diabetes Tipo 1 del INCMNSZ.

Participación en el Consenso Latinoamericano de la Transición de la atención pediátrica a la edad adulta de pacientes con raquitismo hipofosfatémico ligado al X.- Se establecieron políticas internacionales de atención.

Participación en el Consenso Latinoamericano de Endocrinología sobre la fisiología y uso terapéutico de la vitamina D.-Se establecieron políticas internacionales de atención.

Incremento de la Atención médica especializada e integral en la Clínica de Tiroides del INCMNSZ.- Se otorgaron 2,987 consultas presenciales en la Consulta Externa de la Clínica de Tiroides. Se otorgó consulta específica para tratamiento y seguimiento de pacientes con cáncer avanzado resistente a radioyodo y a pacientes con cáncer anaplásico.

Implementación de CALPaDi-SLP.- Se firmó el acuerdo para la colaboración con el Centro de Salud Universitario de la Universidad Autónoma de San Luis Potosí para la implementación y extrapolación del Modelo CALPaDi en el Estado de San Luis Potosí. Asimismo, personal que estará a cargo del CALPaDi-SLP acudió a CALPaDi-INCMNSZ y participaron en la Capacitación CALPaDi.

Colaboración con la Clínica de Tabaquismo del INER.- Se retomó la colaboración con la Clínica de Tabaquismo del INER para enviar a pacientes con diabetes que requieran apoyo para dejar de fumar, así como recepción en CALPaDi de personas con diabetes que dejaron de fumar.

Reconocimiento como Centro de Excelencia en la Atención en Diabetes.- La IDF (International Diabetes Federation) otorgó el reconocimiento al Centro de Atención Integral del Paciente con Diabetes CALPaDi.

Reconocimiento como Centro de Excelencia en Obesidad.- La Asociación Europea para el Estudio de la Obesidad (EASO "European Association for the Study of Obesity") otorgó la certificación a la Clínica de Obesidad y Trastornos de la Consulta alimentaria del INCMNSZ

Activación de la atención multidisciplinaria de la Clínica de Atención Integral de Trastornos de la Deglución (CAITraDe).- Diseño y organización de la Clínica de Atención Integral de Trastornos de la Deglución (CAITraDe) para pacientes hospitalizados y ambulatorios. Participación del personal del Servicio de Nutriología Clínica, otorrinolaringología, Gastro motilidad, y radiología.

Adquisición e instalación del RIS-PACS en el departamento de Radiología.- El Sistema operativo servirá para el reporte de valores críticos de los departamentos de Radiología, Medicina Nuclear y Patología.

Reacreditación Laboratorio Central.- Reacreditación por el Colegio Americano de Patología.

4. Organización y Objeto Social

a) Objeto Social

El Instituto tiene por objeto principal en el campo de las ciencias médicas y nutrición, la investigación científica, la formación y capacitación de recursos humanos calificados y la prestación de servicios de atención médica de alta especialidad, cuyo ámbito de acción comprende todo el territorio nacional.

DICTAMEN DEL 1 DE ENERO AL 30 DE JUNIO 2024

b) Principal Actividad

Realizar estudios e investigaciones clínicas, epidemiológicas, experimentales, de desarrollo tecnológico y básico, en las áreas biomédicas y sociomédicas en el campo de su especialidad, para la comprensión, prevención, diagnóstico y tratamiento de las enfermedades, y rehabilitación de los afectados, así como para promover medidas de salud.

c) Ejercicio Fiscal 2024

Del 1°. De enero al 30 de Junio del 2024

d) Régimen Jurídico

El Instituto Nacional de Ciencias Médicas y Nutrición Salvador Zubirán (INCMNSZ) es un Organismo Descentralizado de la Administración Pública Federal, no lucrativo, con personalidad jurídica y patrimonio propio, coordinado por la Secretaría de Salud.

e) Consideraciones Fiscales del Ente:

Obligaciones	Ley Federal	Fundamento
Presentar la declaración y pago provisional mensual de retenciones de Impuesto sobre la Renta por sueldos y salarios.	Ley del Impuesto sobre la Renta	Artículos 96 y 99
Presentar la declaración y pago provisional mensual de Impuesto Sobre la Renta (ISR) por las retenciones realizadas por las actividades empresariales y servicios profesionales.	Ley del Impuesto sobre la Renta	Artículos 100 y 106 último párrafo
Presentar la declaración y pago provisional mensual del Impuesto al Valor Agregado por las retenciones realizadas y 6% por Actividades por Servicios recibidos, Enajenación de Bienes y Transporte.	Ley del Impuesto al Valor Agregado.	Art. 1 A de la LIVA.
Presentar la declaración y pago del 3% sobre nóminas	Código Fiscal del D.F.	Artículos 156 al 159
Presentar la declaración y pago del Impuesto al Valor Agregado	Ley del Impuesto al Valor Agregado.	Artículo 32.

Normatividad Contable Presupuestal

Contable	Presupuestal
Normatividad Legal y Técnica	Normatividad Legal y Técnica
Ley General de Contabilidad Gubernamental	Ley General de Contabilidad Gubernamental
Ley Federal de Presupuesto y Responsabilidad Hacendaria	Decreto de Presupuesto de Egresos de la Federación Ley Federal de Presupuesto y Responsabilidad Hacendaria
Reglamento de la Ley Federal de Presupuesto y Responsabilidad Hacendaria	Reglamento de la Ley Federal de Presupuesto y Responsabilidad Hacendaria
Clasificador por Objeto del Gasto	Clasificador por Objeto del Gasto
Normas de Información Financiera Gubernamental Específicas para el Sector Paraestatal	Normas de Información Financiera Gubernamental Específicas para el Sector Paraestatal
Normas de Información Financiera Gubernamental Generales para el Sector Paraestatal	Normas de Información Financiera Gubernamental Generales para el Sector Paraestatal

DICTAMEN DEL 1 DE ENERO AL 30 DE JUNIO 2024

Contable	Presupuestal
Normatividad Legal y Técnica	Normatividad Legal y Técnica
Manual General de Contabilidad Gubernamental del Sector Paraestatal	Manual General de Contabilidad Gubernamental del Sector Paraestatal

f) Estructura Organizacional Básica

1. La estructura organizacional del Instituto Nacional de Ciencias Médicas y Nutrición Salvador Zubirán (INCMNSZ) se encuentra conformada por una Dirección General de la cual dependen las Direcciones: Médica, de Cirugía, de Enseñanza, de Investigación, de Nutrición, Dirección de Comunicación Institucional y Social y Cooperación Interinstitucional, de Planeación y de Administración, un área de Asesoría Jurídica, y cuenta con 11 Subdirecciones de Área.

g) Fideicomisos, Mandatos y Análogos de los cuales es fideicomitente o fiduciario.

1. El Instituto al 30 de junio de 2024, tiene registrado un saldo de Fideicomisos por 39,080,083 pesos corresponden al fideicomiso que se tiene para el Fondo de Ahorro de los trabajadores del Instituto (FONAC).

5. Bases de Preparación de los Estados Financieros

ESTADOS FINANCIEROS AL 30 DE JUNIO DE 2024

Los Estados Financieros al 30 de junio de 2024 y sus correspondientes notas, han sido preparados para cumplir con los requerimientos normativos gubernamentales a que está sujeto el Instituto.

El Instituto ha observado la siguiente normatividad:

- Las disposiciones vigentes de la Ley General de Contabilidad Gubernamental (LCCG), publicada el 31 de diciembre de 2008, tiene como objeto establecer los criterios generales que regirán la contabilidad gubernamental y la emisión de la información financiera de los entes públicos, con la finalidad de lograr una adecuada armonización del registro contable y presupuestal de los entes públicos, a partir de cifras acumulativas y con base en lo devengado, por lo que se creó el Consejo de Armonización Contable (CONAC), cuya función es emitir las normas contables gubernamentales que deberán aplicar los entes públicos.
- La normatividad emitida por el CONAC y las disposiciones legales aplicables.

Los Estados Financieros que se acompañan se han preparado de acuerdo con los Postulados Básicos de Contabilidad Gubernamental y Normas de Información Financiera Gubernamental Generales para el Sector Paraestatal (NIF GG SP), emitidas por la Unidad de Contabilidad Gubernamental dependiente de la Secretaría de Hacienda y Crédito Público (SHCP), así como disposiciones generales que emitió dicha dependencia, y supletoriamente se pueden aplicar las Normas de Información Financiera emitidas por el Consejo Mexicano de Normas de Información Financiera, A.C. (CINIF), autorizadas por la SHCP.

El CONAC ha emitido diversas normas contables gubernamentales, que se han aplicado en los entes públicos en forma gradual desde su publicación y son de aplicación obligatoria a partir del ejercicio 2012, ya que la implementación ha requerido adecuar los sistemas informáticos y administrativos de las áreas de contabilidad y de operación que son fuente primaria de la información contable.

DICTAMEN DEL 1 DE ENERO AL 30 DE JUNIO 2024

En 2009, 2010, 2011 y 2012 el CONAC emitió diversas disposiciones regulatorias en materia de contabilidad gubernamental y presupuestal, en las cuales se establecieron diversas fechas para el inicio de su aplicación efectiva.

Con la finalidad de dar cumplimiento al objetivo de armonización contable y establecer los ejercicios sociales en que tendrá aplicación efectiva a partir del 1° de enero de 2013, se realizan registros contables con base acumulativa, apeigándose al marco conceptual y a los Postulados Básicos de Contabilidad Gubernamental, así como a las normas y metodologías que establezcan los momentos contables, los clasificadores y los manuales de contabilidad gubernamental armonizados de acuerdo con las matrices de conversión con las características señaladas en los artículos 40 y 41 de la LGCC.

De acuerdo al Oficio Circular 309-A-0248/2012 del 14 de septiembre 2012 la UCG de la SHCP. Se informó a las Dependencias de la Administración Pública Federal y a las Entidades del Sector Paraestatal sobre las modificaciones que efectuó al marco contable gubernamental federal.

Las modificaciones y actualizaciones en las normas contables que estaban vigentes hasta 2011 para el Sector Paraestatal, se establecieron como obligatorias a partir del ejercicio 2012 para el sector paraestatal, Normas de Información Financiera Gubernamental General (NIFGG), Norma de Información Financiera Gubernamental Específica (NIFGE), Normas de Archivo Contable Gubernamental (NACG)

Con la finalidad de dar cumplimiento al objetivo de la armonización contable y establecer los ejercicios sociales en que tendrá aplicación efectiva el conjunto de normas aplicables, el 15 de diciembre de 2010, el CONAC emitió el Acuerdo de Interpretación sobre las obligaciones establecidas en los artículos transitorios de la LGCC, en el cual se regula que las entidades paraestatales del Gobierno Federal tienen la obligación, a partir del 1° de enero de 2012, de realizar registros contables con base acumulativa, apeigándose al marco conceptual y a los Postulados Básicos de Contabilidad Gubernamental, así como a las normas y metodologías que establezcan los momentos contables, los clasificadores y los manuales de contabilidad gubernamental armonizados, y de acuerdo con las respectivas matrices de conversión con las características señaladas en los artículos 40 y 41 de la LGCC. Consecuentemente, a partir de la fecha señalada tienen la obligación de emitir información contable, presupuestaria y programática sobre la base técnica prevista en los documentos técnico-contables siguientes:

Marco Conceptual

Postulados Básicos de Contabilidad Gubernamental

- Clasificador por Objeto del Gasto
- Clasificador por Tipo de Gasto
- Clasificador por Rubro de Ingresos
- Catálogo de Cuentas de Contabilidad
- Momentos Contables de los Egresos
- Momentos Contables de los Ingresos
- Manual de Contabilidad Gubernamental
- Normas de Información Financiera Gubernamental emitidas por la UCG de la SHCP.

DICTAMEN DEL 1 DE ENERO AL 30 DE JUNIO 2024

Mediante Oficio Circular N°309-A-0248/2012, de fecha 14 de septiembre de 2012, la UCG de la SHCP informó a las Dependencias de la Administración Pública Federal y a las Entidades del Sector Paraestatal sobre diversas modificaciones y precisiones que efectuó en el marco contable gubernamental federal, como sigue:

Las Normas Gubernamentales aplicables a partir del ejercicio 2013

- NIFCG SP 01 Control presupuestario de los ingresos y de los gastos
- NIFCG SP 02 Subsidios y transferencias corrientes y de capital en sus diferentes modalidades
- NIFCG SP 03 Estimación de cuentas incobrables
- NIFCG SP 04 Reexpresión
- NIFCG SP 05 Obligaciones laborales
- NIFCG SP 06 Arrendamiento financiero
- NACC 01 Disposiciones aplicables al archivo contable gubernamental

Las Reglas de Registro y Valoración del Patrimonio (Elementos Generales), Reglas Específicas de Registro y Valoración del Patrimonio y Parámetros de Estimación de Vida Útil, emitidas por el CONAC el 27 de diciembre de 2010, 13 de diciembre de 2011 y 15 de agosto de 2012, respectivamente, son de aplicación obligatoria a partir del 1º de enero de 2013 (Nota: en este caso debe tomarse en cuenta el Oficio 0247/2012 que emitió el Secretario Técnico del CONAC el 14 de septiembre de 2012, donde establece que dichas normas contables deben ser aplicadas a partir del ejercicio que inicia el 1º de enero de 2013, sin embargo, se permite su aplicación en 2012 para el caso de aquellos entes públicos que tengan la posibilidad de realizar sus registros contables conforme dichas normas, o aquellos que en esa fecha ya estén aplicando la sustancia de las mismas. Se considera que la UCG no puede contravenir las disposiciones de CONAC, por lo que cualquier entidad que haya aplicado esas normas en 2012 estaría en cumplimiento).

Las Normas de Información Financiera Nacionales e Internacionales emitidas por el Consejo Mexicano de Normas de Información Financiera, A.C. son aplicadas de forma supletoria y previa autorización por la UCG de la SHCP.

Acuerdo 1 aprobado por el CONAC y publicado el 8 de agosto del 2013, para dar cumplimiento con las siguientes metas:

- Integración automática del ejercicio presupuestario con la operación contable.
- Realizar los registros contables con base en las Reglas de Registro y Valoración del Patrimonio.
- Generación en tiempo real de Estados Financieros.
- Emisión de Cuentas Públicas en los términos acordados por el Consejo.

El Instituto Nacional de Ciencias Médicas y Nutrición Salvador Zubirán (INCMNSZ), ha cumplido con los trabajos relacionados con el Acuerdo 1, en la integración automática del ejercicio presupuestario con la operación contable efectuando en un solo momento los registros de manera automática en la misma póliza.

DICTAMEN DEL 1 DE ENERO AL 30 DE JUNIO 2024

Se llevó a cabo el registro del valor del terreno con base al avalúo elaborado por los peritos valuadores, en materia del registro del valor de los edificios, están registrados a su valor histórico, ya que éste, presenta un valor mayor al de avalúo catastral.

En materia de inventarios, se realizó el levantamiento total del inventario Bienes Muebles del ejercicio 2022 conciliándose con los registros contables.

Normas Internacionales de Contabilidad Para el Sector Público (NICSP)

▪ Postulados Básicos de Contabilidad Gubernamental.

De conformidad con el Artículo 22 de la Ley de Contabilidad, "los Postulados tienen como objetivo sustentar técnicamente la contabilidad gubernamental, así como organizar la efectiva sistematización que permita la obtención de información veraz, clara y concisa."

Los Postulados Básicos representan uno de los elementos fundamentales que configuran el SCG, al permitir la identificación, el análisis, la interpretación, la captación, el procesamiento y el reconocimiento de las transacciones, transformaciones internas y otros eventos que afectan económicamente al ente público. Sustentan de manera técnica el registro de las operaciones, la elaboración y presentación de estados financieros, basados en su razonamiento, eficiencia demostrada, respaldo en legislación especializada y aplicación de la Ley, con la finalidad de uniformar los métodos, procedimientos y prácticas contables.

Cabe destacar que con fecha 20 de agosto de 2009, fue publicado el Acuerdo por el CONAC con el que emite los Postulados Básicos de Contabilidad Gubernamental, disponiendo que deben ser aplicados por los entes públicos de forma tal que la información que proporcionen sea oportuna, confiable y comparable para la toma de decisiones.

A continuación, se describe el contenido principal de los Postulados Básicos de Contabilidad Gubernamental, aprobados por el CONAC:

Sustancia Económica. - Es el reconocimiento contable de las transacciones, transformaciones internas y otros eventos, que afectan económicamente al ente público y delimitan la operación del SCG.

Entes Públicos. - Los poderes Ejecutivo, Legislativo y Judicial de la Federación y de las entidades federativas; los entes autónomos de la Federación y de las entidades federativas; los ayuntamientos de los municipios; los órganos político-administrativos de las demarcaciones territoriales del Distrito Federal; y las entidades de la administración pública paraestatal, ya sean federales, estatales o municipales.

Existencia Permanente. - La actividad del ente público se establece por tiempo indefinido, salvo disposición legal en la que se especifique lo contrario.

Revelación Suficiente. - Los estados y la información financiera deben mostrar amplia y claramente la situación financiera y los resultados del ente público.

Importancia Relativa. - La información debe mostrar los aspectos importantes de la entidad que fueron reconocidos contablemente.

Registro e Integración Presupuestaria. - La información presupuestaria de los entes públicos se integra en la contabilidad en los mismos términos que se presentan en la Ley de Ingresos y en el Decreto del Presupuesto de Egresos, de acuerdo a la naturaleza económica que le corresponda.

El registro presupuestario del ingreso y del egreso en los entes públicos se debe reflejar en la contabilidad, considerando sus efectos patrimoniales y su vinculación con las etapas presupuestarias correspondientes.

Consolidación de la Información Financiera. - Los estados financieros de los entes públicos deberán presentar de manera consolidada la situación financiera, los resultados de operación, el flujo de efectivo o los cambios en la situación financiera y las variaciones a la Hacienda Pública, como si se tratara de un solo ente público.

Devengo Contable. - Los registros contables de los entes públicos se llevarán con base acumulativa. El ingreso devengado, es el momento contable que se realiza cuando existe jurídicamente el derecho de cobro de impuestos, derechos, productos, aprovechamientos y otros ingresos por parte de los entes públicos. El gasto devengado, es el momento contable que refleja el reconocimiento de una obligación de pago a favor de terceros por la recepción de conformidad de bienes, servicios y obra pública contratados; así como de las obligaciones que derivan de tratados, leyes, decretos, resoluciones y sentencias definitivas.

Valuación. - Todos los eventos que afecten económicamente al ente público deben ser cuantificados en términos monetarios y se registrarán al costo histórico o al valor económico más objetivo registrándose en moneda nacional.

Dualidad Económica. - El ente público debe reconocer en la contabilidad, la representación de las transacciones y algún otro evento que afecte su situación financiera, su composición por los recursos asignados para el logro de sus fines y por sus fuentes, conforme a los derechos y obligaciones.

Consistencia. - Ante la existencia de operaciones similares en un ente público, debe corresponder un mismo tratamiento contable, el cual debe permanecer a través del tiempo, en tanto no cambie la esencia económica de las operaciones.

6. Políticas de Contabilidad Significativas

El sistema que se utiliza en el Instituto, fue desarrollado por la Subdirección de Informática de la propia entidad. El sistema se encuentra desarrollado por los módulos de: contabilidad, presupuestos, tesorería, cajas, adquisiciones, almacenes, control de inventarios de activos fijos, etc.; a la fecha se encuentran en proceso de vincular algunos de ellos. Una vez que se concluya esta etapa, el Instituto estará en condiciones de operar un sistema informático integral, actualmente el sistema permite:

- Integrar en forma automática la operación contable con el ejercicio presupuestario;
- Efectuar los registros considerando la base acumulativa (devengado) de las transacciones;
- Registrar de manera automática y por única vez, en los momentos contables correspondientes;
- Efectuar la interrelación automática los clasificadores presupuestarios, la lista de cuentas y el catálogo de bienes permiten su interrelación automática;
- El gasto presupuestal registra los momentos contables: aprobado, modificado, comprometido, devengado, ejercido y pagado;
- En los ingresos presupuestales se registran los momentos contables: estimado, modificado, devengado y recaudado;
- Se generan, en tiempo real, estados financieros, de ejecución presupuestaria y otra información que coadyuva a la toma de decisiones y a transparencia, se programa, con base en resultados, permanentemente se evalúa y rínden cuentas;
- El sistema permite el procesamiento y generación de estados financieros;

Las principales políticas contables de la institución, en la preparación de sus estados financieros, se resumen a continuación:

DICTAMEN DEL 1 DE ENERO AL 30 DE JUNIO 2024

a) Reconocimiento de los efectos de la inflación en la información financiera

Los inmuebles, mobiliarios y equipos se registran al costo de adquisición, donación o de construcción, de acuerdo a lo señalado en las Reglas Específicas del Registro y Valoración del Patrimonio y en los Parámetros de Estimación de Vida Útil.

Los estados financieros adjuntos están preparados en base a costos históricos de acuerdo a la NIIFCG SP 004 Reexpresión; el Instituto, se apega al criterio aplicable con lo que establece en las Reglas Específicas del Registro y Valoración del Patrimonio aprobadas por el Consejo Nacional de Armonización Contable.

En cuanto a los valores históricos de la reexpresión presentados en los estados financieros, para los activos que se mantengan en poder del Instituto, permanecen sin cambio respecto del criterio contable que les dio origen.

La depreciación de los inmuebles, mobiliario y equipo se calcula por el método de línea recta aplicando las tasas señaladas en los parámetros de estimación de vida útil aprobadas por el Consejo Nacional de Armonización Contable.

EJERCICIO	INPC	INFLACIÓN	
		DEL AÑO	ACUMULADA
2024	134,087	4.02%	16.50
2023	132,373	4.66%	12.48
2022	126,48	7.82%	7.82

b) Efectivo y Equivalentes

Este rubro se compone principalmente de recursos depositados por concepto de apoyos fiscales, ingresos propios y recursos de terceros, para el pago de nóminas y la adquisición de bienes y servicios. Los apoyos fiscales que son para el pago de las nóminas de personal, son tramitados mediante cuentas por liquidar certificadas a través de la Dirección General de Recursos Humanos de la Secretaría de Salud, en la mayoría la TESOFE realiza los depósitos a las cuentas individuales de cada uno de los trabajadores del Instituto, los pagos con recursos fiscales a proveedores los realiza directamente la TESOFE a la cuenta de los Proveedores. Los ingresos propios que se captan en cuentas bancarias, provienen de los servicios médicos a pacientes y de enseñanza proporcionados por el Instituto. Los recursos de terceros que se reciben, se destinan para el desarrollo de proyectos específicos de investigación.

En el caso de existir remanentes de recursos al cierre del ejercicio, son reintegrados a la Tesorería de la Federación. En cuanto a los intereses ganados se enteran mensualmente a la Tesorería de la Federación. Para el caso de los recursos propios, los intereses ganados se registran como otros ingresos, los cuales se ejercen de acuerdo al presupuesto autorizado para el ejercicio por la Secretaría de Hacienda y Crédito Público y la Junta de Gobierno de la Institución.

c) Cuentas por cobrar

En el renglón de cuentas por cobrar, se registran los adeudos a cargo de particulares e Instituciones, por concepto de servicios médicos otorgados y por los adeudos de la TESOFE.

DICTAMEN DEL 1 DE ENERO AL 30 DE JUNIO 2024

Con base en el "Manual de Normas y Bases para Cancelar Adeudos a Cargo de Terceros y a favor del Instituto Nacional de Ciencias Médicas y Nutrición Salvador Zubirán (INCMNSZ)", emitido y aprobado en el ejercicio 2016 por la Junta de Gobierno, se establece en este documento la práctica de realizar una estimación de cuentas incobrables, con base en los procedimientos establecidos en el mencionado manual, aun cuando ya se reflejaba este procedimiento en los otros Manuales del Área.

d) Almacenes

La valuación de los almacenes de Farmacia General, Servicios Generales, Víveres y Ropa al 30 de junio de 2024 se llevó a cabo a través del método de costo promedio, conforme al Oficio-Circular 309.-A 0035/2008 de la Secretaría de Hacienda y Crédito Público.

e) Inmuebles, mobiliario y equipo

Los inmuebles, mobiliarios y equipos se registran al costo de adquisición, donación o de construcción, de acuerdo a lo señalado en las Reglas Específicas del Registro y Valoración del Patrimonio y en los Parámetros de Estimación de Vida Útil.

Los estados financieros adjuntos están preparados en base a costos históricos de acuerdo a la NIFCG SP 04. Reexpresión; el Instituto, se apega al criterio aplicable con lo que establece en las Reglas Específicas del Registro y Valoración del Patrimonio aprobadas por el Consejo Nacional de Armonización Contable.

En cuanto a los valores históricos de la reexpresión presentados en los estados financieros, para los activos que se mantengan en poder del Instituto, permanecen sin cambio respecto del criterio contable que les dio origen.

La depreciación de los inmuebles, mobiliario y equipo se calcula por el método de línea recta aplicando las tasas señaladas en los parámetros de estimación de vida útil aprobadas por el Consejo Nacional de Armonización Contable.

Recursos de terceros

La Administración de los Recursos de Terceros se financia fundamentalmente de: VANDERBILT UNIVERSITY MEDICAL CENTER, IMPERIAL COLLEGE LONDON, Gobierno de la Ciudad de México, Merck Sharp & Dohme Comercializadora S. de R.L. de C.V., Bristol Myers Squibb de México S de RL de C.V., Consejo Nacional de Ciencia y Tecnología, Pfizer S.A. de C.V., PPP INVESTIGATOR SERVICES LL C, ALNILAM Pharmaceutical, INC., Fundación Gonzalo Río Arrote I.A.P., Vanderbilt University Medical Center, Novo Nordisk México, S.A. de C.V., Baxalta Innovations GmbH, Novartis Farmaceutica, S.A. de C.V. Samsung Biopisco LTD, entre otros.

La Dirección de Administración del Instituto será responsable de la administración de los recursos de terceros por sí o por el Departamento de Control de Fondos Especiales para la Investigación, además de llevar a cabo la contabilidad propia de recursos de terceros, así como su propio control en cuentas bancarias independientes de los recursos federales; por lo que registrará su saldo contable en cuentas de activo y pasivo en el Informe de Situación Financiera del Instituto, de conformidad con lo establecido en la Lista de Cuentas del Manual de Contabilidad Gubernamental, así como su disponibilidad será presentada en el flujo de efectivo en el rubro de operaciones ajenas siempre y cuando no exista un fideicomiso creado para tal fin conforme al artículo 43 de la Ley de los Institutos Nacionales de Salud.

De enero a junio de 2024 se recibieron Recursos de Terceros por 20,711,264 pesos y se ejercieron 29,820,811 pesos.

De conformidad con el Artículo 41 Fracción V de la Ley de los Institutos Nacionales de Salud, estos fondos en ningún caso deben formar parte del Patrimonio de la Entidad y solo estarán bajo su Administración para los fines convenidos.

DICTAMEN DEL 1 DE ENERO AL 30 DE JUNIO 2024

f) Pagos por concepto de gratificación anual al personal

El pago de este concepto, no aplica al 30 de junio del 2024.

g) Reconocimiento de obligaciones laborales al retiro de los trabajadores

Las relaciones laborales del Instituto con sus trabajadores, se regulan por el artículo 123, Constitucional, apartado "B", por lo que las pensiones de retiro de los trabajadores son asumidas en su totalidad por el Instituto de Seguridad y Servicios Sociales de los Trabajadores del Estado (ISSSTE).

Por tales razones, la Institución, no tiene la obligación de reconocer pasivos por obligaciones laborales de acuerdo a lo establecido en la NIFCG SP 05 "Obligaciones laborales", emitida por la Secretaría de Hacienda y Crédito Público.

h) Patrimonio

De conformidad con el Artículo 9 de la Ley de los Institutos Nacionales de Salud, el patrimonio del Instituto se integra entre otros, con los bienes muebles e inmuebles que le transfiera o haya transferido el Gobierno Federal; los bienes propios, entendidos éstos, como los muebles e inmuebles adquiridos con los recursos autogenerados, externos o de terceros, que se utilizan en propósitos distintos a los de su objeto y que no pueden ser clasificados como bienes del dominio público o privado de la Federación; así como con los recursos presupuestales que le asigne el Gobierno Federal.

i) Apoyos Fiscales del Gobierno Federal para la Operación e Inversión

El Instituto ha recibido transferencias del Gobierno Federal para gastos de operación e inversión, que se presentaron conforme a la NIFCG SP 003 "Subsidios y Transferencias Corrientes y de Capital en sus diferentes modalidades". Para el año 2016, la Secretaría de Hacienda y Crédito Público, autorizó el Catálogo de Cuentas Armonizado, por lo que esos recursos se registran en la cuenta "Transferencias Internas y asignaciones al Sector Público".

j) Ingresos propios.

El Instituto, genera ingresos propios por concepto de servicios médicos y atención a pacientes; los cuales son ejercidos, previa autorización de la Junta de Gobierno, dando su anuencia para el anteproyecto de presupuesto de cada ejercicio y posteriormente se le informa hasta que el Instituto tiene conocimiento de su PEF.

7. Posición en Moneda Extranjera y Protección para Riesgo Cambiario

NO APLICA en virtud que todas las operaciones se registran en Moneda Nacional.

8. Reporte Analítico del Activo

El Instituto aplicó a sus Bienes Muebles e Inmuebles los porcentajes para la depreciación, conforme al método de línea recta, utilizando las tasas de depreciación anual, que fueron determinados por el CONAC, a través de la "Guía de Vida Útil Estimada" y porcentajes de depreciación publicados por el DOF de fecha 15 de agosto 2012, siendo los siguientes:

DICTAMEN DEL 1 DE ENERO AL 30 DE JUNIO 2024

Concepto	Años de Vida Útil	%
Edificios No Habitables	30	3.3
Mobiliario y Equipo de Administración	10	10.0
Equipo de Cómputo y Tecnologías de la Información	3	33.3
Equipos y Aparatos Audiovisuales	3	33.3
Otro Mobiliario y Equipo Educativo y Recreativo	5	20.0
Equipo e Instrumental Médico y de Laboratorio	5	20.0
Equipo de Transporte	5	20.0
Maquinaria, Otros Equipos y Herramientas	10	10.0

9. Fideicomisos, Mandatos y Análogos.

El Instituto al 30 de junio del 2024, tiene registrado un saldo de Fideicomisos por 39,080,083 pesos, que corresponde al fideicomiso que se tiene para el Fondo de Ahorro de los trabajadores del Instituto (FONAC) administrado por Grupo Financiero Banorte, S.A.

10. Reporte de recaudación. Se perciben ingresos por Cuotas de Recuperación por la Prestación de Servicios Médicos y Hospitalarios.

11. Información sobre la deuda y el Reporte Analítico de la Deuda. Se incluye anexo Analítico de la Deuda en formatos.

12. Calificaciones Otorgadas. "Sin información que revelar"

13. Proceso de Mejora

- Se ha cumplido con la publicación de Estados Financieros y Presupuestales para cumplir con lo dispuesto por el CONAC.
- Se cuenta con el Conocimiento Básico en materia de la Ley General de Contabilidad Gubernamental y de los documentos emitidos por el CONAC.
- Se cuenta con los procesos para la emisión de las pólizas contables y presupuestales de manera simultánea.
- Se opera de acuerdo a las normas de la armonización contable alineando las cuentas con respecto al Plan de Cuentas que emitió el CONAC.

14. Información por Segmentos. "Sin información que revelar"

15. Eventos posteriores al cierre. No existen eventos que afecten el cierre del periodo.

16. Partes Relacionadas.

Sobre el informe de las operaciones y saldos entre partes vinculadas, debidamente identificadas y conciliadas el Instituto no le aplica por lo que no hay información que revelar.

DICTAMEN DEL 1 DE ENERO AL 30 DE JUNIO 2024

17. Responsabilidad sobre la Presentación Razonable de los Estados Financieros.

Los Estados Financieros al 30 de Junio de 2024 fueron elaboración en su presentación conforme al "Lineamientos generales para la regulación de los procedimientos de rendición de cuentas de la Administración Pública Federal" publicado en el Diario Oficial de la Federación del 11 de Julio del 2023, para la preparación de dichos estados financieros con cifras del 1 de enero al 30 de Junio del 2024.

"Bajo protesta de decir verdad declaramos que los Estados Financieros y sus Notas, son razonablemente correctos y son responsabilidad del emisor **INSTITUTO NACIONAL DE CIENCIAS MÉDICAS Y NUTRICIÓN SALVADOR ZUBIRÁN**".

Estas notas forman parte integrante de los Estados Financieros.

Ciudad de México, 09 de agosto de 2024.


Autorizó: L.C. CARLOS ANDRÉS OSORIO PINEDA

Director de Administración


Elaboró: C.P. MA. TERESA RAMÍREZ ARELLANO

Subdirector de Recursos Financieros