






INSTITUTO NACIONAL DE CIENCIAS MÉDICAS Y NUTRICIÓN SALVADOR ZUBIRÁN
ESTADO DE FLUJO DE EFECTIVO
AL 30 DE JUNIO DE 2019
(PESOS)

Concepto	MES ACTUAL	MES ANTERIOR
FLUJOS DE EFECTIVO DE LAS ACTIVIDADES DE OPERACIÓN		
ORIGEN	146,946,793	140,123,223
IMPUESTOS		
CUOTAS Y APORTACIONES DE SEGURIDAD SOCIAL		
CONTRIBUCIONES DE MEJORAS		
DERECHOS		
PRODUCTOS DE TIPO CORRIENTE		
APROVECHAMIENTOS DE TIPO CORRIENTE		
INGRESOS POR VENTA DE BIENES Y SERVICIOS	30,689,443	35,091,340
INGRESOS NO COMPRENDIDOS EN LAS FRACCIONES DE LA LEY DE INGRESOS CAUSADOS EN EJERCICIOS FISCALES ANTERIORES PENDIENTES DE LIQUIDACIÓN O PARTICIPACIONES Y APORTACIONES		
TRANSFERENCIAS, ASIGNACIONES Y SUBSIDIOS Y OTRAS AYUDAS	114,885,669	103,164,805
OTROS ORÍGENES DE OPERACIÓN	1,371,681	1,867,078
APLICACIÓN	153,785,022	142,100,368
SERVICIOS PERSONALES	88,059,307	79,795,751
MATERIALES Y SUMINISTROS	50,363,132	36,288,935
SERVICIOS GENERALES	15,362,583	26,015,682
TRANSFERENCIAS INTERNAS Y ASIGNACIONES AL SECTOR PÚBLICO	0	0
TRANSFERENCIAS AL RESTO DEL SECTOR PÚBLICO		
SUBSIDIOS Y SUBVENCIONES		
AYUDAS SOCIALES	0	0
PENSIONES Y JUBILACIONES		
TRANSFERENCIAS A FIDEICOMISOS, MANDATOS Y CONTRATOS ANÁLOGOS		
TRANSFERENCIAS A LA SEGURIDAD SOCIAL		
DONATIVOS		
TRANSFERENCIAS AL EXTERIOR		
PARTICIPACIONES		
APORTACIONES		
CONVENIOS		
OTRAS APLICACIONES DE OPERACIÓN	0	0
FLUJOS NETOS DE EFECTIVO POR ACTIVIDADES DE OPERACIÓN	-6,838,229	-1,977,145
FLUJOS DE EFECTIVO DE LAS ACTIVIDADES DE INVERSIÓN		
ORIGEN	11,676,840	43,737,211
BIENES INMUEBLES, INFRAESTRUCTURA Y CONSTRUCCIONES EN PROCESO	0	0
BIENES MUEBLES	0	0
OTROS ORÍGENES DE INVERSIÓN	11,676,840	43,737,211
APLICACIÓN	11,680,241	44,181,609
BIENES INMUEBLES, INFRAESTRUCTURA Y CONSTRUCCIONES EN PROCESO	0	32,653,969
BIENES MUEBLES	0	88,428
OTRAS APLICACIONES DE INVERSIÓN	11,680,241	11,439,212
FLUJOS NETOS DE EFECTIVO POR ACTIVIDADES DE INVERSIÓN	-3,401	-444,398
FLUJO DE EFECTIVO DE LAS ACTIVIDADES DE FINANCIAMIENTO		
ORIGEN	36,476,684	65,868,438
ENDEUDAMIENTO NETO		
INTERNO		
EXTERNO		
OTROS ORÍGENES DE FINANCIAMIENTO	36,476,684	65,868,438
APLICACIÓN	29,422,405	65,341,684
SERVICIOS DE LA DEUDA		
INTERNO		
EXTERNO		
OTRAS APLICACIONES DE FINANCIAMIENTO	29,422,405	65,341,684
FLUJOS NETOS DE EFECTIVO POR ACTIVIDADES DE FINANCIAMIENTO	7,054,279	526,754
INCREMENTO/DISMINUCIÓN NETA EN EL EFECTIVO Y EQUIVALENTES AL EFECTIVO	212,649	-1,894,789
EFFECTIVO Y EQUIVALENTES AL EFECTIVO AL INICIO DEL EJERCICIO	112,279,950	114,174,739
EFFECTIVO Y EQUIVALENTES AL EFECTIVO AL FINAL DEL EJERCICIO	112,492,599	112,279,950
 C.P. MARTINIANO GARCÍA GARCÍA JEFE DEL DEPTO. DE CONTABILIDAD ELABORÓ	 C.P. MARÍA TERESA RAMÍREZ ARELLANO SUBDIRECTORA DE RECURSOS FINANCIEROS REVISÓ	 L.C. CARLOS ANDRÉS OSORIO PINEDA DIRECTOR DE ADMINISTRACIÓN AUTORIZÓ