






INSTITUTO NACIONAL DE  
CIENCIAS MÉDICAS  
Y NUTRICIÓN  
SALVADOR ZUBIRÁN

INSTITUTO NACIONAL DE CIENCIAS MÉDICAS Y NUTRICIÓN  
SALVADOR ZUBIRÁN  
ESTADO DE ACTIVIDADES COMPARATIVO  
DEL 01 DE ENERO AL 30 DE SEPTIEMBRE DEL 2018  
(PESOS)

CONCEPTO	MES ACTUAL	%	MES ANTERIOR	%	VARIACIÓN	%
<b>INGRESOS</b>						
CUOTAS DE RECUPERACIÓN						
CONSULTA EXTERNA	241,737,516	17.4%	197,092,428	16.5%	44,645,088	22.7%
SERVICIOS DE URGENCIAS	37,962,740	2.7%	32,860,645	2.7%	5,102,095	2.6%
HOSPITALIZACIÓN	69,920,786	5.0%	61,990,226	5.2%	7,930,560	4.0%
SUMA	349,621,042	25.1%	291,943,299	24.4%	57,677,743	29.4%
INGRESOS DIVERSOS						
FINANCIEROS	2,043,688	0.1%	1,876,082	0.2%	167,606	0.1%
APROVECHAMIENTOS DIVERSOS	12,520,635	0.9%	10,492,138	0.9%	2,028,497	1.0%
SERVICIO DE ALIMENTACIÓN	456,017	0.0%	411,390	0.0%	44,627	0.0%
SUMA	15,020,340	1.1%	12,779,610	1.1%	2,240,730	1.1%
INGRESOS ANTES DE TRANSFERENCIAS	364,641,382	26.2%	304,722,909	25.5%	59,918,473	30.5%
<b>EGRESOS</b>						
COSTO DE OPERACIÓN						
ASISTENCIA	905,359,863	65.0%	800,964,695	67.0%	104,395,168	53.1%
CAPACITACIÓN PROFESIONAL	50,986,428	3.7%	45,341,464	3.8%	5,644,964	2.9%
INVESTIGACIÓN	246,044,320	17.7%	204,653,202	17.1%	41,391,118	21.1%
ADMINISTRACIÓN	224,430,919	16.1%	197,339,747	16.5%	27,091,172	13.8%
SUMA	1,426,821,530	102.5%	1,248,299,108	104.4%	178,522,422	90.9%
EGRESOS DIVERSOS						
FINANCIEROS	0	0.0%	0	0.0%	0	0.0%
OTROS	6,355,607	0.5%	5,555,038	0.5%	800,569	0.4%
SUMA	6,355,607	0.5%	5,555,038	0.5%	800,569	0.4%
EGRESOS TOTALES	1,433,177,137	102.9%	1,253,854,146	104.8%	179,322,991	91.3%
PÉRDIDA DE OPERACIÓN	-1,068,535,755	-76.7%	-949,131,237	-79.3%	-119,404,518	-60.8%
TRANSFERENCIAS DEL GOBIERNO FEDERAL	1,028,009,353	73.8%	891,501,630	74.5%	136,507,723	69.5%
RESULTADO ANTES DE OTROS GASTOS VIRTUALES	-40,526,402	-2.9%	-57,629,607	-4.8%	17,103,205	8.7%
MENOS: OTROS GASTOS VIRTUALES (DEPRECIACIONES Y/O AMORTIZACIONES)	101,868,399	7.3%	90,757,261	7.6%	11,111,138	5.7%
<b>RESULTADO DE OPERACIÓN</b>	<b>-142,394,801</b>	<b>-10.2%</b>	<b>-148,386,868</b>	<b>-12.4%</b>	<b>5,992,067</b>	<b>3.1%</b>

  
C.P. MARTINIANO GARCÍA GARCÍA  
JEFE DEL DEPTO. DE CONTABILIDAD  
ELABORÓ

  
C.P. MARÍA TERESA RAMÍREZ ARELLANO  
SUBDIRECTORA DE RECURSOS FINANCIEROS  
REVISÓ

  
L.C. CARLOS ANDRÉS OSORIO PINEDA  
DIRECTOR DE ADMINISTRACIÓN  
AUTORIZÓ