






INSTITUTO NACIONAL DE  
CIENCIAS MÉDICAS  
Y NUTRICIÓN  
SALVADOR ZUBIRÁN

INSTITUTO NACIONAL DE CIENCIAS MÉDICAS Y NUTRICIÓN  
SALVADOR ZUBIRÁN  
ESTADO DE ACTIVIDADES COMPARATIVO  
DEL 01 DE ENERO AL 31 DE JULIO DEL 2018  
(PESOS)

CONCEPTO	MES ACTUAL	%	MES ANTERIOR	%	VARIACIÓN	%
<b>INGRESOS</b>						
CUOTAS DE RECUPERACIÓN						
CONSULTA EXTERNA	164,415,203	16.5%	135,549,662	16.5%	28,865,541	16.2%
SERVICIOS DE URGENCIAS	28,013,222	2.8%	23,808,718	2.9%	4,204,504	2.4%
HOSPITALIZACIÓN	53,098,542	5.3%	45,179,737	5.5%	7,918,805	4.4%
SUMA	245,526,967	24.6%	204,538,117	24.9%	40,988,850	23.0%
INGRESOS DIVERSOS						
FINANCIEROS	1,786,053	0.2%	1,684,454	0.2%	101,599	0.1%
APROVECHAMIENTOS DIVERSOS	9,446,143	0.9%	7,713,716	0.9%	1,732,427	1.0%
SERVICIO DE ALIMENTACIÓN	331,365	0.0%	275,205	0.0%	56,160	0.0%
SUMA	11,563,561	1.2%	9,673,375	1.2%	1,890,186	1.1%
INGRESOS ANTES DE TRANSFERENCIAS	257,090,528	25.7%	214,211,492	26.1%	42,879,036	24.1%
<b>EGRESOS</b>						
COSTO DE OPERACIÓN						
ASISTENCIA	704,788,006	70.5%	575,583,021	70.1%	129,204,985	72.6%
CAPACITACIÓN PROFESIONAL	39,930,628	4.0%	34,344,011	4.2%	5,586,617	3.1%
INVESTIGACIÓN	174,226,405	17.4%	139,750,713	17.0%	34,475,692	19.4%
ADMINISTRACIÓN	171,502,859	17.2%	141,773,651	17.3%	29,729,208	16.7%
SUMA	1,090,447,898	109.1%	891,451,396	108.5%	198,996,502	111.7%
EGRESOS DIVERSOS						
FINANCIEROS	0	0.0%	0	0.0%	0	0.0%
OTROS	5,480,501	0.5%	3,307,002	0.4%	2,173,499	1.2%
SUMA	5,480,501	0.5%	3,307,002	0.4%	2,173,499	1.2%
EGRESOS TOTALES	1,095,928,399	109.7%	894,758,398	108.9%	201,170,001	113.0%
PÉRDIDA DE OPERACIÓN	-838,837,870	-83.9%	-680,546,906	-82.9%	-158,290,965	-88.9%
TRANSFERENCIAS DEL GOBIERNO FEDERAL	742,337,956	74.3%	607,131,553	73.9%	135,206,402	75.9%
RESULTADO ANTES DE OTROS GASTOS VIRTUALES	-96,499,915	-9.7%	-73,415,352	-7.3%	-23,084,562	-13.0%
MENOS: OTROS GASTOS VIRTUALES (DEPRECIACIONES Y/O AMORTIZACIONES)	79,601,606	8.0%	68,482,616	8.3%	11,118,990	6.2%
<b>RESULTADO DE OPERACIÓN</b>	<b>-176,101,521</b>	<b>-17.6%</b>	<b>-141,897,968</b>	<b>-17.3%</b>	<b>-34,203,552</b>	<b>-19.2%</b>

  
CP. MARTINIANO GARCÍA GARCÍA  
JEFE DEL DEPTO. DE CONTABILIDAD  
ELABORÓ

  
C.P. MARÍA TERESA RAMÍREZ ARELLANO  
SUBDIRECTORA DE RECURSOS FINANCIEROS  
REVISÓ

  
L.C. CARLOS ANDRÉS OSORIO PINEDA  
DIRECTOR DE ADMINISTRACIÓN  
AUTORIZÓ