




INSTITUTO NACIONAL DE  
CIENCIAS MÉDICAS  
Y NUTRICIÓN  
SALVADOR ZUBIRÁN

INSTITUTO NACIONAL DE CIENCIAS MÉDICAS Y NUTRICIÓN SALVADOR ZUBIRÁN  
ESTADO ANALÍTICO DEL ACTIVO  
DEL 1o. DE ENERO AL 31 DE MARZO DE 2024  
(PESOS)

CONCEPTO	Saldo Inicial	Cargos del Periodo	Abonos del Periodo	Saldo Final	Variación del Periodo
<b>ACTIVO</b>	<b>4,072,975,153</b>	<b>1,847,507,959</b>	<b>1,809,152,535</b>	<b>4,111,330,577</b>	<b>38,355,424</b>
<b>Activo Circulante</b>	<b>1,448,956,232</b>	<b>1,262,241,382</b>	<b>1,227,227,550</b>	<b>1,483,970,064</b>	<b>35,013,832</b>
Efectivo y Equivalentes	495,707,729	263,232,655	258,834,374	500,106,010	4,398,281
Derechos a Recibir Efectivo o Equivalentes	606,014,758	676,908,764	672,247,969	610,675,553	4,660,795
Derechos a Recibir Bienes o Servicios	84,052,722	1,316,953	0	85,369,675	1,316,953
Inventarios	0	0	0	0	0
Almacenes	264,390,094	301,573,427	276,114,746	289,848,775	25,458,681
Estimación por Pérdida o Deterioro de Activos Circulantes	-1,209,071	5,490,846	6,311,724	-2,029,949	-820,878
Otros Activos Circulantes	0	13,718,737	13,718,737	0	0
<b>Activo No Circulante</b>	<b>2,624,018,921</b>	<b>585,266,577</b>	<b>581,924,985</b>	<b>2,627,360,513</b>	<b>3,341,592</b>
Inversiones Financieras a Largo Plazo	24,356,277	0	0	24,356,277	0
Derechos a Recibir Efectivo o Equivalentes a Largo Plazo	73,733,148	9,476,508	9,918,681	73,290,975	-442,173
Bienes Inmuebles, Infraestructura y Construcciones en Proceso	3,304,417,656	9,998,436	0	3,314,416,092	9,998,436
Bienes Muebles	1,633,406,614	1,455,250	713,345	1,634,148,519	741,905
Activos Intangibles	0	0	0	0	0
Depreciación, Deterioro y Amortización Acumulada de Bienes	-2,368,430,634	657,772	7,868,398	-2,375,641,260	-7,210,626
Activos Diferidos	0	560,598,500	560,598,500	0	0
Estimación por Pérdida o Deterioro de Activos no Circulantes	-43,464,140	3,080,111	2,826,061	-43,210,090	254,050
Otros Activos no Circulantes	0	0	0	0	0

Bajo protesta de decir verdad declaramos que los Estados Financieros y sus Notas son razonablemente correctos y responsabilidad del emisor.

  
C.P. MARTINIANO GARCÍA GARCÍA  
JEFE DEL DEPARTAMENTO DE CONTABILIDAD  
ELABORÓ

  
C.P. MARÍA TERESA RAMÍREZ ARELLANO  
SUBDIRECTORA DE RECURSOS FINANCIEROS  
REVISÓ

  
L.C. CARLOS ANDRÉS OSORIO PINEDA  
DIRECTOR DE ADMINISTRACIÓN  
AUTORIZÓ





INSTITUTO NACIONAL DE  
CIENCIAS MÉDICAS  
Y NUTRICIÓN  
SALVADOR ZUBIRÁN


INSTITUTO NACIONAL DE CIENCIAS MÉDICAS Y NUTRICIÓN SALVADOR ZUBIRÁN  
ESTADO ANALÍTICO DE LA DEUDA Y OTROS PASIVOS  
DEL 1o. DE ENERO AL 31 DE MARZO DE 2024  
(PESOS)

Denominación de las Deudas	Moneda de Contratación	Institución o País Acreedor	Saldo Inicial Anterior	Saldo Final del Periodo
<b>DEUDA PÚBLICA</b>				
<b>Corto Plazo</b>				
<b>Deuda Interna</b>			0	0
Instituciones de Crédito				
Títulos y Valores				
Arrendamientos Financieros				
<b>Deuda Externa</b>			0	0
Organismos Financieros Internacionales				
Deuda Bilateral				
Títulos y Valores				
Arrendamientos Financieros				
<b>Subtotal Corto Plazo</b>			0	0
<b>Largo Plazo</b>				
<b>Deuda Interna</b>			0	0
Instituciones de Crédito				
Títulos y Valores				
Arrendamientos Financieros				
<b>Deuda Externa</b>			0	0
Organismos Financieros Internacionales				
Deuda Bilateral				
Títulos y Valores				
Arrendamientos Financieros				
<b>Subtotal Largo Plazo</b>			0	0
<b>Otros Pasivos</b>			1,438,418,711	1,431,758,716
<b>Total Deuda y Otros Pasivos</b>			1,438,418,711	1,431,758,716

Bajo protesta de decir verdad declaramos que los Estados Financieros y sus Notas son razonablemente correctos y responsabilidad del emisor.

  
C.P. MARTINIANO GARCÍA GARCÍA  
JEFE DEL DEPARTAMENTO DE CONTABILIDAD  
ELABORÓ

  
C.P. MARÍA TERESA RAMÍREZ ARELLANO  
SUBDIRECTORA DE RECURSOS FINANCIEROS  
REVISÓ


  
L.C. CARLOS ANDRÉS OSORIO PINEDA  
DIRECTOR DE ADMINISTRACIÓN  
AUTORIZÓ




**INSTITUTO NACIONAL DE CIENCIAS MÉDICAS Y NUTRICIÓN  
SALVADOR ZUBIRÁN  
ESTADO DE ACTIVIDADES COMPARATIVO  
DEL 01 DE ENERO AL 31 DE MARZO DE 2024  
(PESOS)**

CONCEPTO	MES ACTUAL	MES ANTERIOR	VARIACIÓN	%
<b>INGRESOS</b>				
CUOTAS DE RECUPERACIÓN				
CONSULTA EXTERNA	31,835,467	23,556,821	8,278,646	2.7%
SERVICIOS DE URGENCIAS	6,054,820	3,596,936	2,457,884	0.8%
HOSPITALIZACIÓN	12,936,865	8,581,899	4,354,966	1.4%
SUMA	50,827,152	35,735,656	15,091,496	4.9%
INGRESOS DIVERSOS				
FINANCIEROS	126,624	69,400	57,224	0.0%
APROVECHAMIENTOS DIVERSOS	60,434,142	38,518,303	21,915,839	7.1%
SERVICIO DE ALIMENTACIÓN	167,477	117,110	50,367	0.0%
SUMA	60,728,243	38,704,813	22,023,430	7.1%
INGRESOS ANTES DE TRANSFERENCIAS	111,555,395	74,440,469	37,114,926	12.0%
<b>EGRESOS</b>				
COSTO DE OPERACIÓN				
ASISTENCIA	988,014,758	758,365,700	229,649,058	74.0%
CAPACITACIÓN PROFESIONAL	21,456,020	14,103,186	7,352,834	2.4%
INVESTIGACIÓN	206,686,201	182,047,402	24,638,799	7.9%
ADMINISTRACIÓN	30,196,670	25,478,765	4,717,905	1.5%
SUMA	1,246,353,649	979,995,053	266,358,596	85.8%
EGRESOS DIVERSOS				
FINANCIEROS	0	0	0	0.0%
OTROS	6,660,499	5,839,143	821,356	0.3%
SUMA	6,660,499	5,839,143	821,356	0.3%
EGRESOS TOTALES	1,253,014,148	985,834,196	267,179,952	86.1%
PÉRDIDA DE OPERACIÓN	-1,141,458,753	-911,393,727	-230,065,026	-74.1%
TRANSFERENCIAS DEL GOBIERNO FEDERAL	541,757,066	268,429,157	273,327,909	88.0%
RESULTADO ANTES DE OTROS GASTOS VIRTUALES	-599,701,687	-642,964,570	43,262,883	13.9%
MENOS: OTROS GASTOS VIRTUALES (DEPRECIACIONES Y/O AMORTIZACIONES)	23,665,111	15,796,714	7,868,397	2.5%
<b>RESULTADO DE OPERACIÓN</b>	<b>-623,366,798</b>	<b>-658,761,284</b>	<b>35,394,486</b>	<b>11.4%</b>

  
C.P. MARTINIANO GARCÍA GARCÍA  
JEFE DEL DEPTO. DE CONTABILIDAD  
ELABORÓ

  
C.P. MARÍA TERESA RAMÍREZ ARELLANO  
SUBDIRECTORA DE RECURSOS FINANCIEROS  
REVISÓ

  
L.C. CARLOS ANDRÉS OSORIO PINEDA  
DIRECTOR DE ADMINISTRACIÓN  
AUTORIZÓ



INSTITUTO NACIONAL DE CIENCIAS MÉDICAS Y NUTRICIÓN  
SALVADOR ZUBIRÁN  
ESTADO DE ACTIVIDADES  
DEL 01 DE ENERO AL 31 DE MARZO DE 2024  
(PESOS)

**INGRESOS Y OTROS BENEFICIOS**


	<u>MES ACTUAL</u>	<u>MES ANTERIOR</u>
INGRESOS DE LA GESTIÓN		
INGRESOS POR VENTA DE BIENES Y SERVICIOS DE ORGANISMOS DESCENTRALIZADOS	50,827,152	35,735,656
TRANSFERENCIAS, ASIGNACIONES, SUBSIDIOS Y OTRAS AYUDAS		
TRANSFERENCIAS INTERNAS Y ASIGNACIONES AL SECTOR PÚBLICO	541,757,066	268,429,157
OTROS INGRESOS Y BENEFICIOS		
INGRESOS FINANCIEROS		
OTROS INGRESOS FINANCIEROS	126,624	69,400
OTROS INGRESOS Y BENEFICIOS VARIOS	60,601,619	38,635,413
<b>TOTAL DE INGRESOS</b>	<b>653,312,461</b>	<b>342,869,626</b>


**MENOS:  
GASTOS Y OTRAS PERDIDAS**

GASTOS DE FUNCIONAMIENTO		
SERVICIOS PERSONALES	355,733,858	237,320,944
MATERIALES Y SUMINISTROS	778,100,183	655,083,290
SERVICIOS GENERALES	112,519,608	87,590,819
OTROS GASTOS Y PERDIDAS EXTRAORDINARIAS		
ESTIMACIONES, DEPRECIACIONES, DETERIORO OBSOLESCENCIAS Y AMORTIZACIONES	30,325,610	21,635,857
<b>TOTAL DE GASTOS Y OTRAS PERDIDAS</b>	<b>1,276,679,259</b>	<b>1,001,630,910</b>

**AHORRO/DESAHORRO NETO DEL EJERCICIO**

**-623,366,798**      **-658,761,284**

  
C.P. MARTINIANO GARCÍA GARCÍA  
JEFE DEL DEPTO. DE CONTABILIDAD  
ELABORÓ

  
C.P. MARÍA TERESA RAMÍREZ ARELLANO  
SUBDIRECTORA DE RECURSOS FINANCIEROS  
REVISÓ

  
L.C. CARLOS ANDRÉS OSORIO PINEDA  
DIRECTOR DE ADMINISTRACIÓN  
AUTORIZÓ

"BAJO PROTESTA DE DECIR VERDAD DECLARAMOS QUE LOS ESTADOS FINANCIEROS Y SUS NOTAS SON RAZONABLEMENTE CORRECTOS Y SON RESPONSABILIDAD DEL EMISOR"



INSTITUTO NACIONAL DE CIENCIAS MÉDICAS Y NUTRICIÓN SALVADOR ZUBIRÁN  
ESTADO CAMBIOS EN LA SITUACIÓN FINANCIERA  
AL 31 DE MARZO DE 2024  
(PESOS)

CONCEPTO	Origen	Aplicación	CONCEPTO	Origen	Aplicación
<b>ACTIVO</b>	<b>8,473,677</b>	<b>46,829,101</b>	<b>PASIVO</b>	<b>13,203,928</b>	<b>19,863,923</b>
<b>Activo Circulante</b>	<b>820,878</b>	<b>35,834,710</b>	<b>Pasivo Circulante</b>	<b>10,769,525</b>	<b>19,421,750</b>
Efectivo y Equivalentes	0	4,398,281	Cuentas por Pagar a Corto Plazo	0	19,421,750
Derechos a Recibir Efectivo o Equivalentes	0	4,660,795	Documentos por Pagar a Corto Plazo	0	0
Derechos a Recibir Bienes o Servicios	0	1,316,953	Porción a Corto Plazo de la Deuda Pública a Largo Plazo	0	0
Inventarios	0	0	Títulos y Valores a Corto Plazo	0	0
Almacenes	0	25,458,681	Pasivos Diferidos a Corto Plazo	10,094,905	0
Estimación por Pérdida o Deterioro de Activos	820,878	0	Fondos y Bienes de Terceros en Garantía y/o Administración a	674,620	0
Otros Activos Circulantes	0	0	Provisiones a Corto Plazo	0	0
			Otros Pasivos a Corto Plazo	0	0
<b>Activo No Circulante</b>	<b>7,652,799</b>	<b>10,994,391</b>	<b>Pasivo No Circulante</b>	<b>2,434,403</b>	<b>442,173</b>
Inversiones Financieras a Largo Plazo	0	0	Cuentas por Pagar a Largo Plazo	0	0
Derechos a Recibir Efectivo o Equivalentes a Largo	442,173	0	Documentos por Pagar a Largo Plazo	0	0
Bienes Inmuebles, Infraestructura y Construcciones en	0	9,998,436	Deuda Pública a Largo Plazo	0	0
Bienes Muebles	0	741,905	Pasivos Diferidos a Largo Plazo	0	442,173
Activos Intangibles	0	0	Fondos y Bienes de Terceros en Garantía y/o en Administración a	2,434,403	0
Depreciación, Deterioro y Amortización Acumulada de	7,210,626	0	Provisiones a Largo Plazo	0	0
Activos Diferidos	0	0			
Estimación por Pérdida o Deterioro de Activos no	0	254,050	<b>HACIENDA PÚBLICA/ PATRIMONIO</b>	<b>45,015,419</b>	<b>0</b>
Otros Activos no Circulantes	0	0	<b>Hacienda Pública/Patrimonio Contribuido</b>	<b>9,362,994</b>	<b>0</b>
			Aportaciones	0	0
			Donaciones de Capital	9,362,994	0
			Actualización de la Hacienda Pública / Patrimonio	0	0
			<b>Hacienda Pública/Patrimonio Generado</b>	<b>35,652,425</b>	<b>0</b>
			Resultados del Ejercicio (Ahorro/Desahorro)	35,394,486	0
			Resultados de Ejercicios Anteriores	257,939	0
			Revalúos	0	0
			Reservas	0	0
			Rectificaciones de Resultados de Ejercicios Anteriores	0	0
			<b>Exceso o Insuficiencia en la Actualización de la Hacienda Pública/Patrimonio</b>	<b>0</b>	<b>0</b>
			Resultado por Posición Monetaria	0	0
			Resultado por Tenencia de Activos no Monetarios	0	0

Bajo protesta de decir verdad declaramos que los Estados Financieros y sus Notas son razonablemente correctos y responsabilidad del emisor.

C.P. MARTINIANO GARCIA GARCIA  
JEFE DEL DEPARTAMENTO DE CONTABILIDAD  
ELABORÓ


C.P. MARIA TERESA RAMIREZ ARELLANO  
SUBDIRECTORA DE RECURSOS FINANCIEROS  
REVISÓ

L.C. CARLOS ANDRÉS OSORIO PINEDA  
DIRECTOR DE ADMINISTRACIÓN  
AUTORIZÓ




INSTITUTO NACIONAL DE CIENCIAS MÉDICAS Y NUTRICIÓN SALVADOR ZUBIRÁN  
ESTADO DE CAMBIOS EN LA SITUACIÓN FINANCIERA  
AL 31 DE MARZO DE 2024  
(PESOS)

	ORIGEN	APLICACIÓN
<b>ACTIVO</b>	<b>8,473,677</b>	<b>46,829,101</b>
<b>ACTIVO CIRCULANTE</b>	<b>820,878</b>	<b>35,834,710</b>
EFFECTIVO Y EQUIVALENTES	0	4,398,281
DERECHOS A RECIBIR EFECTIVO O EQUIVALENTES	0	4,660,795
DERECHOS A RECIBIR BIENES O SERVICIOS	0	1,316,953
INVENTARIOS	0	0
ALMACENES	0	25,458,681
ESTIMACIÓN POR PÉRDIDA O DETERIORO DE ACTIVOS CIRCULANTES	820,878	0
OTROS ACTIVOS CIRCULANTES	0	0
<b>ACTIVO NO CIRCULANTE</b>	<b>7,652,799</b>	<b>10,994,391</b>
INVERSIONES FINANCIERAS A LARGO PLAZO	0	0
DERECHOS A RECIBIR EFECTIVO O EQUIVALENTES A LARGO PLAZO	442,173	0
BIENES INMUEBLES, INFRAESTRUCTURA Y CONSTRUCCIONES EN PROCESO	0	9,998,436
BIENES MUEBLES	0	741,905
ACTIVOS INTANGIBLES	0	0
DEPRECIACIÓN, DETERIORO Y AMORTIZACIÓN ACUMULADA DE BIENES	7,210,626	0
ACTIVOS DIFERIDOS	0	0
ESTIMACIÓN POR PÉRDIDA O DETERIORO DE ACTIVOS NO CIRCULANTES	0	254,050
OTROS ACTIVOS NO CIRCULANTES	0	0
<b>PASIVO</b>	<b>13,203,928</b>	<b>19,863,923</b>
<b>PASIVO CIRCULANTE</b>	<b>10,769,525</b>	<b>19,421,750</b>
CUENTAS POR PAGAR A CORTO PLAZO	0	19,421,750
DOCUMENTOS POR PAGAR A CORTO PLAZO	0	0
PORCIÓN A CORTO PLAZO DE LA DEUDA PÚBLICA A LARGO PLAZO	0	0
TÍTULOS Y VALORES A CORTO PLAZO	0	0
PASIVOS DIFERIDOS A CORTO PLAZO	10,094,905	0
FONDOS Y BIENES DE TERCEROS EN GARANTÍA Y/O ADMINISTRACIÓN A CORTO PLAZO	674,620	0
PROVISIONES A CORTO PLAZO	0	0
OTROS PASIVOS A CORTO PLAZO	0	0
<b>PASIVO NO CIRCULANTE</b>	<b>2,434,403</b>	<b>442,173</b>
CUENTAS POR PAGAR A LARGO PLAZO	0	0
DOCUMENTOS POR PAGAR A LARGO PLAZO	0	0
DEUDA PÚBLICA A LARGO PLAZO	0	0
PASIVOS DIFERIDOS A LARGO PLAZO	0	442,173
FONDOS Y BIENES DE TERCEROS EN GARANTÍA Y/O EN ADMINISTRACIÓN A LARGO PLAZO	2,434,403	0
PROVISIONES A LARGO PLAZO	0	0
<b>HACIENDA PÚBLICA/PATRIMONIO</b>	<b>45,015,419</b>	<b>0</b>
<b>HACIENDA PÚBLICA/PATRIMONIO CONTRIBUIDO</b>	<b>9,362,994</b>	<b>0</b>
APORTACIONES	0	0
DONACIONES DE CAPITAL	9,362,994	0
ACTUALIZACIÓN DE LA HACIENDA PÚBLICA/PATRIMONIO	0	0
<b>HACIENDA PÚBLICA/PATRIMONIO GENERADO</b>	<b>35,652,425</b>	<b>0</b>
RESULTADOS DEL EJERCICIO (AHORRO/ DESAHORRO)	35,394,486	0
RESULTADOS DE EJERCICIOS ANTERIORES	257,939	0
REVALÚOS	0	0
RESERVAS	0	0
RECTIFICACIONES DE RESULTADOS DE EJERCICIOS ANTERIORES	0	0
<b>EXCESO O INSUFICIENCIA EN LA ACTUALIZACIÓN DE LA HACIENDA PÚBLICA/PATRIMONIO</b>	<b>0</b>	<b>0</b>
RESULTADO POR POSICIÓN MONETARIA	0	0
RESULTADO POR TENENCIA DE ACTIVOS NO MONETARIOS	0	0
<b>SUMAS TOTALES</b>	<b>66,693,024</b>	<b>66,693,024</b>

  
C.P. MARTINIANO GARCÍA GARCÍA  
JEFE DEL DEPTO. DE CONTABILIDAD  
ELABORÓ

  
C.P. MARÍA TERESA RAMÍREZ ARELLANO  
SUBDIRECTORA DE RECURSOS FINANCIEROS  
REVISÓ

  
L.C. CARLOS ANDRÉS OSORIO PINEDA  
DIRECTOR DE ADMINISTRACIÓN  
AUTORIZÓ



INSTITUTO NACIONAL DE CIENCIAS MÉDICAS Y NUTRICIÓN SALVADOR ZUBIRÁN  
ESTADO DE FLUJO DE EFECTIVO  
AL 31 DE MARZO DE 2024  
(PESOS)

Concepto	MES ACTUAL	MES ANTERIOR
<b>FLUJOS DE EFECTIVO DE LAS ACTIVIDADES DE OPERACIÓN</b>		
<b>ORIGEN</b>	<b>310,442,835</b>	<b>180,400,574</b>
<b>IMPUESTOS</b>		
CUOTAS Y APORTACIONES DE SEGURIDAD SOCIAL		
CONTRIBUCIONES DE MEJORAS		
DERECHOS		
PRODUCTOS DE TIPO CORRIENTE		
APROVECHAMIENTOS DE TIPO CORRIENTE		
INGRESOS POR VENTA DE BIENES Y SERVICIOS	15,091,496	18,270,825
INGRESOS NO COMPRENDIDOS EN LAS FRACCIONES DE LA LEY		
DE INGRESOS CAUSADOS EN EJERCICIOS FISCALES		
PARTICIPACIONES Y APORTACIONES		
TRANSFERENCIAS, ASIGNACIONES Y SUBSIDIOS Y OTRAS	273,327,909	149,550,701
OTROS ORÍGENES DE OPERACIÓN	22,023,430	12,579,048
<b>APLICACIÓN</b>	<b>266,358,596</b>	<b>230,092,318</b>
SERVICIOS PERSONALES	118,412,914	117,249,411
MATERIALES Y SUMINISTROS	123,016,893	93,200,973
SERVICIOS GENERALES	24,928,789	19,488,167
TRANSFERENCIAS INTERNAS Y ASIGNACIONES AL SECTOR	0	0
TRANSFERENCIAS AL RESTO DEL SECTOR PÚBLICO		
SUBSIDIOS Y SUBVENCIONES		
AYUDAS SOCIALES	0	153,767
PENSIONES Y JUBILACIONES		
TRANSFERENCIAS A FIDEICOMISOS, MANDATOS Y CONTRATOS		
TRANSFERENCIAS A LA SEGURIDAD SOCIAL		
DONATIVOS		
TRANSFERENCIAS AL EXTERIOR		
PARTICIPACIONES		
OTRAS		
APORTACIONES		
OTRAS APLICACIONES DE OPERACIÓN	0	0
<b>FLUJOS NETOS DE EFECTIVO POR ACTIVIDADES DE OPERACIÓN</b>	<b>44,084,239</b>	<b>-49,691,744</b>
<b>FLUJOS DE EFECTIVO DE LAS ACTIVIDADES DE INVERSIÓN</b>		
<b>ORIGEN</b>	<b>7,210,626</b>	<b>7,860,836</b>
BIENES INMUEBLES, INFRAESTRUCTURA Y CONSTRUCCIONES	0	0
BIENES	0	0
MUEBLES	0	0
OTROS ORÍGENES DE INVERSIÓN	7,210,626	7,860,836
<b>APLICACIÓN</b>	<b>19,430,094</b>	<b>11,828,124</b>
BIENES INMUEBLES, INFRAESTRUCTURA Y CONSTRUCCIONES	9,998,436	0
BIENES	741,905	0
MUEBLES		
OTRAS APLICACIONES DE INVERSIÓN	8,689,753	11,828,124
<b>FLUJOS NETOS DE EFECTIVO POR ACTIVIDADES DE INVERSIÓN</b>	<b>-12,219,468</b>	<b>-3,967,288</b>
<b>FLUJO DE EFECTIVO DE LAS ACTIVIDADES DE FINANCIAMIENTO</b>		
<b>ORIGEN</b>	<b>24,087,912</b>	<b>132,852,507</b>
ENDEUDAMIENTO NETO		
INTERNO		
EXTERNO		
OTROS ORÍGENES DE FINANCIAMIENTO	24,087,912	132,852,507
<b>APLICACIÓN</b>	<b>51,554,402</b>	<b>84,679,957</b>
SERVICIOS DE LA DEUDA		
INTERNO		
EXTERNO		
OTRAS APLICACIONES DE FINANCIAMIENTO	51,554,402	84,679,957
<b>FLUJOS NETOS DE EFECTIVO POR ACTIVIDADES DE FINANCIAMIENTO</b>	<b>-27,466,490</b>	<b>48,172,550</b>
<b>INCREMENTO/DISMINUCIÓN NETA EN EL EFECTIVO Y EQUIVALENTES AL EFECTIVO</b>	<b>4,398,281</b>	<b>-5,486,482</b>
<b>EFFECTIVO Y EQUIVALENTES AL EFECTIVO AL INICIO DEL EJERCICIO</b>	<b>495,707,729</b>	<b>501,194,211</b>
<b>EFFECTIVO Y EQUIVALENTES AL EFECTIVO AL FINAL DEL EJERCICIO</b>	<b>500,106,010</b>	<b>495,707,729</b>

C.P. MARTINIANO GARCÍA GARCÍA  
JEFE DEL DEPTO. DE CONTABILIDAD  
ELABORÓ

C.P. MARÍA TERESA RAMÍREZ ARELLANO  
SUBDIRECTORA DE RECURSOS FINANCIEROS  
REVISÓ

L.C. CARLOS ANDRÉS OSORIO PINEDA  
DIRECTOR DE ADMINISTRACIÓN  
AUTORIZÓ



INSTITUTO NACIONAL DE CIENCIAS MÉDICAS Y NUTRICIÓN SALVADOR ZUBIRÁN  
ESTADO DE FLUJOS DE EFECTIVO  
DEL 1o. DE ENERO AL 31 DE MARZO DE 2024  
(PESOS)

CONCEPTO			CONCEPTO		
	MES ACTUAL	MES ANTERIOR		MES ACTUAL	MES ANTERIOR
<b>Flujos de Efectivo de las Actividades de Operación</b>			<b>Flujos de Efectivo de las Actividades de Inversión</b>		
<b>Origen</b>	<b>310,442,835</b>	<b>180,400,574</b>	<b>Origen</b>	<b>7,210,626</b>	<b>7,860,836</b>
Impuestos			Bienes Inmuebles, Infraestructura y Construcciones en Proceso	0	0
Cuotas y Aportaciones de Seguridad Social			Bienes Muebles	0	0
Contribuciones de Mejoras			Otros Origenes de Inversión	7,210,626	7,860,836
Derechos			<b>Aplicación</b>	<b>19,430,094</b>	<b>11,828,124</b>
Productos de Tipo Corriente			Bienes Inmuebles, Infraestructura y Construcciones en Proceso	9,998,436	0
Aprovechamientos de Tipo Corriente			Bienes Muebles	741,905	0
Ingresos por Venta de Bienes y Servicios	15,091,496	18,270,825	Otras Aplicaciones de Inversión	8,689,753	11,828,124
Ingresos no Comprendidos en las Fracciones de la Ley de Ingresos Causados en Ejercicios Fiscales Anteriores Pendientes de Liquidación o Pago			<b>Flujos Netos de Efectivo por Actividades de Inversión</b>	<b>-12,219,468</b>	<b>-3,967,288</b>
Participaciones y Aportaciones			<b>Flujo de Efectivo de las Actividades de Financiamiento</b>		
Transferencias, Asignaciones, Subsidios y Otras Ayudas	273,327,909	149,550,701	<b>Origen</b>	<b>24,087,912</b>	<b>132,852,507</b>
Otros Origenes de Operación	22,023,430	12,579,048	Endeudamiento Neto		
<b>Aplicación</b>	<b>266,358,596</b>	<b>230,092,318</b>	Interno		
Servicios Personales	118,412,914	117,249,411	Externo		
Materiales y Suministros	123,016,893	93,200,973	Otros Origenes de Financiamiento	24,087,912	132,852,507
Servicios Generales	24,928,789	19,488,167	<b>Aplicación</b>	<b>51,554,402</b>	<b>84,679,957</b>
Transferencias Internas y Asignaciones al Sector Público			Servicios de la Deuda		
Transferencias al Resto del Sector Público			Interno		
Subsidios y Subvenciones			Externo		
Ayudas Sociales	0	153,767	Otras Aplicaciones de Financiamiento	51,554,402	84,679,957
Pensiones y Jubilaciones			<b>Flujos netos de Efectivo por Actividades de Financiamiento</b>	<b>-27,466,490</b>	<b>48,172,550</b>
Transferencias a Fideicomisos, Mandatos y Contratos Análogos			<b>Incremento/Disminución Neta en el Efectivo y Equivalentes al Efectivo</b>	<b>4,398,281</b>	<b>-5,486,482</b>
Transferencias a la Seguridad Social			<b>Efectivo y Equivalentes al Efectivo al Inicio del Ejercicio</b>	<b>495,707,729</b>	<b>501,194,211</b>
Donativos			<b>Efectivo y Equivalentes al Efectivo al Final del Ejercicio</b>	<b>500,106,010</b>	<b>495,707,729</b>
Transferencias al Exterior					
Participaciones					
Aportaciones					
Convenios					
Otras Aplicaciones de Operación	0	0			
<b>Flujos Netos de Efectivo por Actividades de Operación</b>	<b>44,084,239</b>	<b>-49,691,744</b>			

Bajo protesta de decir verdad declaramos que los Estados Financieros y sus Notas son razonablemente correctos y responsabilidad del emisor.

C.P. MARTINIANO GARCIA GARCIA  
JEFE DEL DEPARTAMENTO DE CONTABILIDAD  
ELABORÓ

C.P. MARIA TERESA RAMIREZ ARELLANO  
SUBDIRECTORA DE RECURSOS  
REVISÓ

L.C. CARLOS ANDRÉS OSORIO PINEDA  
DIRECTOR DE ADMINISTRACIÓN  
AUTORIZÓ





INSTITUTO NACIONAL DE  
CIENCIAS MÉDICAS  
Y NUTRICIÓN  
SALVADOR ZUBIRÁN

INSTITUTO NACIONAL DE CIENCIAS MÉDICAS Y NUTRICIÓN SALVADOR ZUBIRÁN  
PATRIMONIO DEL ENTE PÚBLICO DEL SECTOR PARAESTATAL  
DEL 1o. DE ENERO AL 31 DE MARZO DE 2024

(PESOS)

CONCEPTO	Monto
Total de Patrimonio del Ente Público	2,679,571,861
% del Patrimonio del Ente Público que es propiedad del Poder Ejecutivo	100
Patrimonio del Ente Público que es propiedad del Poder Ejecutivo	2,679,571,861

Bajo protesta de decir verdad declaramos que los Estados Financieros y sus Notas son razonablemente correctos y responsabilidad del emisor.

C.P. MARTINIANO GARCÍA GARCÍA  
JEFE DEL DEPARTAMENTO DE CONTABILIDAD  
ELABORÓ

C.P. MARÍA TERESA RAMÍREZ ARELLANO  
SUBDIRECTORA DE RECURSOS FINANCIEROS  
REVISÓ

L.C. CARLOS ANDRÉS OSORIO PINEDA  
DIRECTOR DE ADMINISTRACIÓN  
AUTORIZÓ



INSTITUTO NACIONAL DE  
CIENCIAS MÉDICAS  
Y NUTRICIÓN  
SALVADOR ZUBIRÁN

INSTITUTO NACIONAL DE CIENCIAS MÉDICAS Y NUTRICIÓN SALVADOR ZUBIRÁN  
ESTADO DE SITUACIÓN FINANCIERA  
AL 31 DE MARZO DE 2024  
(PESOS)

ACTIVO			PASIVO		
CONCEPTO	MES ACTUAL	MES ANTERIOR	CONCEPTO	MES ACTUAL	MES ANTERIOR
<b>Activo Circulante</b>			<b>Pasivo Circulante</b>		
Efectivo y Equivalentes	500,106,010	495,707,729	Cuentas por Pagar a Corto Plazo	632,176,457	651,598,207
Derechos a Recibir Efectivo o Equivalentes	610,675,553	606,014,758	Documentos por Pagar a Corto Plazo	0	0
Derechos a Recibir Bienes o Servicios	85,369,675	84,052,722	Porción a Corto Plazo de la Deuda Pública a Largo Plazo	0	0
Inventarios	0	0	Títulos y Valores a Corto Plazo	0	0
Almacenes	289,848,775	264,390,094	Pasivos Diferidos a Corto Plazo	585,530,453	575,435,548
Estimación por Pérdida o Deterioro de Activos Circulantes	-2,029,949	-1,209,071	Fondos y Bienes de Terceros en Garantía y/o Administración a Corto Plazo	10,743,569	10,068,949
Otros Activos Circulantes	0	0	Provisiones a Corto Plazo	0	0
<b>Total de Activos Circulantes</b>	<b>1,483,970,064</b>	<b>1,448,956,232</b>	Otros Pasivos a Corto Plazo	0	0
<b>Activo No Circulante</b>			<b>Total de Pasivos Circulantes</b>	<b>1,228,450,479</b>	<b>1,237,102,704</b>
Inversiones Financieras a Largo Plazo	24,356,277	24,356,277	<b>Pasivo No Circulante</b>		
Derechos a Recibir Efectivo o Equivalentes a Largo Plazo	73,290,975	73,733,148	Cuentas por Pagar a Largo Plazo	0	0
Bienes Inmuebles, Infraestructura y Construcciones en Proceso	3,314,416,092	3,304,417,656	Documentos por Pagar a Largo Plazo	46,576	46,576
Bienes Muebles	1,634,148,519	1,633,406,614	Deuda Pública a Largo Plazo	0	0
Activos Intangibles	0	0	Pasivos Diferidos a Largo Plazo	72,662,858	73,105,031
Depreciación, Deterioro y Amortización Acumulada de Bienes	-2,375,641,260	-2,368,430,634	Fondos y Bienes de Terceros en Garantía y/o en Administración a Largo Plazo	106,242,526	103,808,123
Activos Diferidos	0	0	Provisiones a Largo Plazo	24,356,277	24,356,277
Estimación por Pérdida o Deterioro de Activos no Circulantes	-43,210,090	-43,464,140	<b>Total de Pasivos No Circulantes</b>	<b>203,308,237</b>	<b>201,316,007</b>
Otros Activos no Circulantes	0	0	<b>Total del Pasivo</b>	<b>1,431,758,716</b>	<b>1,438,418,711</b>
<b>Total de Activos No Circulantes</b>	<b>2,627,360,513</b>	<b>2,624,018,921</b>	<b>HACIENDA PÚBLICA/ PATRIMONIO</b>		
<b>Total del Activo</b>	<b>4,111,330,577</b>	<b>4,072,975,153</b>	<b>Hacienda Pública/Patrimonio Contribuido</b>	<b>3,757,175,916</b>	<b>3,747,812,922</b>
			Aportaciones	906,600,178	906,600,178
			Donaciones de Capital	2,477,301,117	2,467,938,123
			Actualización de la Hacienda Pública / Patrimonio	373,274,621	373,274,621
			<b>Hacienda Pública/Patrimonio Generado</b>	<b>-1,077,604,055</b>	<b>-1,113,256,480</b>
			Resultados del Ejercicio (Ahorro/Desahorro)	-623,366,798	-658,761,284
			Resultados de Ejercicios Anteriores	-1,006,641,929	-1,006,899,868
			Revalúos	628,569,024	628,569,024
			Reservas	0	0
			Rectificaciones de Resultados de Ejercicios Anteriores	-76,164,352	-76,164,352
			<b>Exceso o Insuficiencia en la Actualización de la Hacienda Pública/Patrimonio</b>	<b>0</b>	<b>0</b>
			Resultado por Posición Monetaria	0	0
			Resultado por Tenencia de Activos no Monetarios	0	0
			<b>Total Hacienda Pública/ Patrimonio</b>	<b>2,679,571,861</b>	<b>2,634,556,442</b>
			<b>Total del Pasivo y Hacienda</b>	<b>4,111,330,577</b>	<b>4,072,975,153</b>

Bajo protesta de decir verdad declaramos que los Estados Financieros y sus Notas son razonablemente correctos y responsabilidad del emisor.

C.P. MARTINIANO GARCIA GARCIA  
JEFE DEL DEPARTAMENTO DE CONTABILIDAD  
ELABORÓ

C.P. MARIA TERESA RAMIREZ ARELLANO  
SUBDIRECTORA DE RECURSOS FINANCIEROS  
REVISÓ

L.C. CARLOS ANDRÉS OSORIO PINEDA  
DIRECTOR DE ADMINISTRACIÓN  
AUTORIZÓ



**INSTITUTO NACIONAL DE CIENCIAS MÉDICAS Y NUTRICIÓN**  
**SALVADOR ZUBIRÁN**  
**ESTADO DE SITUACIÓN FINANCIERA**  
**AL 31 DE MARZO DE 2024**  
**(PESOS)**

ACTIVO	MES ACTUAL		MES ANTERIOR		PASIVO	MES ACTUAL		MES ANTERIOR	
<b>EFFECTIVO Y EQUIVALENTES</b>					<b>PASIVO CIRCULANTE</b>				
EFFECTIVO		70,000		70,000	CUENTAS POR PAGAR A CORTO PLAZO				
BANCOS/TESORERÍA		383,100,915		381,811,657	SERVICIOS PERSONALES POR PAGAR A CORTO PLAZO		7,565		0
DEPOSITOS EN ADMINISTRACION PARA LA INVESTIGACI		115,986,611		112,903,519	PROVEEDORES POR PAGAR A CORTO PLAZO		597,124,536		609,637,557
FIANZAS Y GARANTIAS CON CHEQUES		948,484		922,553	CONTRATISTAS POR OBRAS PÚBLICAS POR PAGAR A CO		2,000,645		0
APOYOS DEL INSABI COVID 19		0		0	RETENCIONES Y CONTRIBUCIONES POR PAGAR A CORTI		31,417,933		40,440,382
SUMA		500,106,010		495,707,729	OTRAS CUENTAS POR PAGAR A CORTO PLAZO		1,625,778		1,520,268
					SUMA		632,176,457		651,598,207
<b>DERECHOS A RECIBIR EFFECTIVO O EQUIVALENTES</b>					<b>PASIVOS DIFERIDOS A CORTO PLAZO</b>				
INVERSIONES FINANCIERAS DE CORTO PLAZO		4,875,874		10,368,737	INGRESOS COBRADOS POR ADELANTADO A CORTO PLA		0		0
CUENTAS POR COBRAR A CORTO PLAZO		575,451,516		567,896,034	OTROS PASIVOS DIFERIDOS A CORTO PLAZO		585,530,453		575,435,548
DEUDORES DIVERSOS POR COBRAR A CORTO PLAZO		1,239,792		407,617	SUMA		585,530,453		575,435,548
INGRESOS POR RECUPERAR A CORTO PLAZO		9,177,825		7,411,824					
OTROS DERECHOS A RECIBIR EFFECTIVO O EQUIVALENTE		19,930,546		19,930,546	<b>FONDOS Y BIENES DE TERCEROS GARANTÍA Y/O ADMINISTRACIÓN</b>				
SUMA		610,675,553		606,014,758	A CORTO PLAZO				
					FONDOS EN GARANTÍA A CORTO PLAZO		266,981		232,051
<b>DERECHOS A RECIBIR BIENES O SERVICIOS</b>					FONDOS EN ADMINISTRACIÓN A CORTO PLAZO		10,476,588		9,836,898
ANTICIPO A PROVEEDORES POR ADQUISICIÓN DE BIENES Y PRE		1,520,214		203,261	SUMA		10,743,569		10,068,949
ANTICIPO A PROVEEDORES POR ADQUISICIÓN DE BIENES INMUL		0		0					
ANTICIPO A CONTRATISTAS POR OBRAS PÚBLICAS A CO		83,849,461		83,849,461	<b>TOTAL DE PASIVO CIRCULANTE</b>		1,228,450,479		1,237,102,704
OTROS DERECHOS A RECIBIR BIENES O SERVICIOS A COF		0		0					
SUMA		85,369,675		84,052,722	<b>PASIVO NO CIRCULANTE</b>				
<b>ALMACENES</b>					DOCUMENTOS POR PAGAR A LARGO PLAZO				
ALMACÉN DE MATERIALES Y SUMINISTROS DE CONSUM		289,848,775		264,390,094	OTROS DOCUMENTOS POR PAGAR A LARGO PLA		46,576		46,576
SUMA		289,848,775		264,390,094	PASIVOS DIFERIDOS A LARGO PLAZO		72,662,858		73,105,031
<b>ESTIMACIÓN POR PÉRDIDA O DETERIORO DE ACTIVOS CIRCULANTES</b>					FONDOS EN GARANTÍA A LARGO PLAZO		732,503		741,502
ESTIMACIONES PARA CUENTAS INCOBRABLES POR DERI		-2,029,949		-1,209,071	FONDOS EN ADMINISTRACIÓN A LARGO PLAZO		105,510,023		103,066,621
SUMA		-2,029,949		-1,209,071	OTRAS PROVISIONES A LARGO PLAZO		24,356,277		24,356,277
					SUMA		203,308,237		201,316,007
<b>TOTAL DE ACTIVOS CIRCULANTES</b>		1,483,970,064		1,448,956,232	<b>TOTAL DE PASIVO NO CIRCULANTE</b>		203,308,237		201,316,007
					<b>TOTAL PASIVO</b>		1,431,758,716		1,438,418,711
<b>ACTIVO NO CIRCULANTE</b>					<b>HACIENDA PÚBLICA/PATRIMONIO</b>				
INVERSIONES FINANCIERAS A LARGO PLAZO					HACIENDA PÚBLICA/PATRIMONIO CONTRIBUIDO				
FIDEICOMISOS, MANDATOS Y CONTRATOS ANÁLOGOS		24,356,277		24,356,277	APORTACIONES				
SUMA		24,356,277		24,356,277	PATRIMONIO O CAPITAL SOCIAL		89,575,445		89,575,445
<b>DERECHOS A RECIBIR, EFFECTIVO O EQUIVALENTES A LARGO PLAZO</b>					APORTACIONES DEL GOBIERNO FEDERAL DEL AÑO EN C		0		0
DOCUMENTOS POR COBRAR A LARGO PLAZO		72,662,858		73,105,031	APORTACIONES DEL GOBIERNO FEDERAL DE AÑOS ANTI		817,024,733		817,024,733
DEUDORES DIVERSOS A LARGO PLAZO		628,117		628,117	SUMA		906,600,178		906,600,178
SUMA		73,290,975		73,733,148	<b>APORTACIONES DEL GOBIERNO FEDERAL DE AÑOS ANTI</b>				
<b>BIENES INMUEBLES, INFRAESTRUCTURA Y CONSTRUCCIONES EN PROCESO</b>					DONACIONES DE CAPITAL				
TERRENOS		454,149,614		454,149,614	SUPERÁVIT / DÉFICIT POR DONACIÓN		2,477,301,117		2,467,938,123
EDIFICIOS NO HABITACIONALES		1,955,300,969		1,955,300,969	SUMA		2,477,301,117		2,467,938,123
CONSTRUCCIONES EN PROCESO EN BIENES DE DOMINIC		904,965,509		894,967,073					
SUMA		3,314,416,092		3,304,417,656	<b>ACTUALIZACIÓN DE LA HACIENDA PÚBLICA / PATRIMONIO</b>				
<b>BIENES MUEBLES</b>					SUPERÁVIT POR REEXPRESIÓN		373,274,621		373,274,621
MOBILIARIO Y EQUIPO DE ADMINISTRACIÓN		149,176,646		149,204,229	SUMA		373,274,621		373,274,621
MOBILIARIO Y EQUIPO EDUCACIONAL Y RECREATIVO		7,159,172		7,160,657	<b>HACIENDA PÚBLICA/PATRIMONIO GENERADO</b>				
EQUIPO E INSTRUMENTAL MEDICO Y DE LABORATORIO		1,395,208,875		1,394,437,902	RESULTADO DEL EJERCICIO (AHORRO/ DESAHORRO)				
EQUIPO DE TRANSPORTE		8,032,760		8,032,760	AHORRO O DESAHORRO DEL EJERCICIO		-623,366,798		-658,761,284
MAQUINARIA, OTROS EQUIPOS Y HERRAMIENTAS		71,060,652		71,060,652	SUMA		-623,366,798		-658,761,284
COLECCIONES, OBRAS DE ARTE Y OBJETOS VALIOSOS		3,510,414		3,510,414	<b>RESULTADOS DE EJERCICIOS ANTERIORES</b>				
SUMA		1,634,148,519		1,633,406,614	RESULTADOS DE EJERCICIOS ANTERIORES		-1,006,641,929		-1,006,899,868
<b>DEPRECIACIÓN DETERIORO Y AMORTIZACIÓN A</b>					SUMA		-1,006,641,929		-1,006,899,868
DEPRECIACIÓN ACUMULADA DE BIENES INMUEBLES		-810,561,652		-805,800,230	<b>REVALÚOS</b>				
DEPRECIACIÓN ACUMULADA DE BIENES MUEBLES		-1,565,079,608		-1,562,630,404	REVALÚO DE BIENES INMUEBLES		628,569,024		628,569,024
SUMA		-2,375,641,260		-2,368,430,634	REVALÚO DE BIENES MUEBLES		0		0
<b>DIFERIDO</b>					SUMA		628,569,024		628,569,024
OTROS ACTIVOS DIFERIDOS		0		0	<b>RECTIFICACIONES DE RESULTADOS DE EJERC</b>				
SUMA		0		0	CAMBIOS POR ERRORES CONTABLES		-76,164,352		-76,164,352
<b>ESTIMACIÓN POR PÉRDIDA O DETERIORO DE AC</b>					SUMA		-76,164,352		-76,164,352
ESTIMACIONES POR PERDIDA DE CUENTAS INCOBRABLE		-43,210,090		-43,464,140	<b>TOTAL HACIENDA PÚBLICA/PATRIMONIO</b>		2,679,571,861		2,634,556,442
SUMA		-43,210,090		-43,464,140					
<b>TOTAL DE ACTIVOS NO CIRCULANTES</b>		2,627,360,513		2,624,018,921	<b>TOTAL DE PASIVO Y HACIENDA PÚBLICA/PA</b>		4,111,330,577		4,072,975,153
<b>TOTAL DE ACTIVOS</b>		<b>4,111,330,577</b>		<b>4,072,975,153</b>					

NOTA 1: LAS CUENTAS PRESUPUESTALES, SE REPORTAN EN EL ANEXO ESPECIFICO QUE ES PARTE INTEGRANTE DE ESTE INFORME FINANCIERO

**CUENTAS DE ORDEN**

FIANZAS Y GARANTÍAS COMERCIALES	711,116,907	PRESUPUESTO DE EGRESOS DEVENGADO	545,152,501
JUICIOS PENDIENTES DE RESOLUCIÓN	85,527,192	PRESUPUESTO DE EGRESOS EJERCIDO	31,738,248
BIENES BAJO CONTRATO EN COMODATO	0	PRESUPUESTO DE EGRESOS PAGADO	588,348,566
BIENES BAJO CONTRATO EN CONCESIÓN	727,441,701	PRESUPUESTO DE INGRESOS APROBADO	3,594,716,182
PRESUPUESTO DE EGRESOS APROBADO	3,594,716,182	PRESUPUESTO DE INGRESOS POR EJECUTAR	1,831,979,335
PRESUPUESTO DE EGRESOS POR EJERCER	596,269,542	MODIFICACIONES AL PRESUPUESTO DE INGR	276,578,122
PRESUPUESTO DE EGRESOS MODIFICADO	276,578,122	PRESUPUESTO DE INGRESOS DEVENGADO	1,443,122,067
PRESUPUESTO DE EGRESOS COMPROMETIDO	2,109,785,447	PRESUPUESTO DE INGRESOS COBRADO	596,192,902

C.P. MARTINIANO GARCÍA GARCÍA  
JEFE DEL DEPARTAMENTO DE CONTABILIDAD  
ELABORÓ

C.P. MARÍA TERESA RAMÍREZ ARELLANO  
SUBDIRECTORA DE RECURSOS FINANCIEROS  
REVISÓ

L.C. CARLOS ANDRÉS OSORIO PINEDA  
DIRECTOR DE ADMINISTRACIÓN  
AUTORIZÓ

NOTAS: "BAJO PROTESTA DE DECIR VERDAD DECLARAMOS QUE LOS ESTADOS FINANCIEROS Y SUS NOTAS, SON CORRECTOS Y SON RESPONSABILIDAD DEL EMISOR RAZONABLEMENTE"



INSTITUTO NACIONAL DE CIENCIAS MÉDICAS Y NUTRICIÓN SALVADOR ZUBIRÁN  
ESTADO DE VARIACIÓN EN LA HACIENDA PÚBLICA  
DEL 1o. DE ENERO AL 31 DE MARZO DE 2024 Y DICIEMBRE DE 2023  
(PESOS)

CONCEPTO	Hacienda Pública/Patrimonio Contribuido	Hacienda Pública/Patrimonio Generado de Ejercicios Anteriores	Hacienda Pública/Patrimonio Generado del Ejercicio	Exceso o Insuficiencia en la Actualización de la Hacienda Pública / Patrimonio	TOTAL
<b>Hacienda Pública / Patrimonio Contribuido Neto del 2023</b>	<b>3,747,778,449</b>	<b>0</b>	<b>0</b>	<b>0</b>	<b>3,747,778,449</b>
Aportaciones	906,600,178				906,600,178
Donaciones de Capital	2,467,903,650				2,467,903,650
Actualización de la Hacienda Pública / Patrimonio	373,274,621				373,274,621
<b>Hacienda Pública / Patrimonio Generado Neto del 2023</b>	<b>0</b>	<b>-368,268,341</b>	<b>-86,728,537</b>	<b>0</b>	<b>-454,996,878</b>
Resultados del Ejercicio (Ahorro/Desahorro)			-86,728,537		-86,728,537
Resultados de Ejercicios Anteriores		-920,673,013			-920,673,013
Revalúos		628,569,024			628,569,024
Reservas					0
Rectificaciones de Resultados de Ejercicios Anteriores		-76,164,352			-76,164,352
Rectificaciones de Resultados de Ejercicios Anteriores		0			0
<b>Exceso o Insuficiencia en la Actualización de la Hacienda Pública / Patrimonio Neto 2023</b>	<b>0</b>	<b>0</b>	<b>0</b>	<b>0</b>	<b>0</b>
Resultado de Posición Monetaria					0
Resultado de Tenencia de Activos no Monetarios					0
<b>Hacienda Pública / Patrimonio Neto Final del Ejercicio 2023</b>	<b>3,747,778,449</b>	<b>-368,268,341</b>	<b>-86,728,537</b>	<b>0</b>	<b>3,292,781,571</b>
<b>Cambios en la Hacienda Pública/Patrimonio Contribuido Neto del Ejercicio 2024</b>	<b>9,397,467</b>	<b>0</b>	<b>0</b>	<b>0</b>	<b>9,397,467</b>
Aportaciones	-				0
Donaciones de Capital	9,397,467				9,397,467
Actualización de la Hacienda Pública/Patrimonio	-				0
<b>Variaciones de la Hacienda Pública/Patrimonio Generado Neto del Ejercicio 2024</b>	<b>0</b>	<b>-85,968,916</b>	<b>-536,638,261</b>	<b>0</b>	<b>-622,607,177</b>
Resultados del Ejercicio (Ahorro/Desahorro)			623,366,798		-623,366,798
Resultados de Ejercicios Anteriores		85,968,916	86,728,537		759,621
Revalúos					0
Reservas					0
Rectificaciones de Resultados de Ejercicios Anteriores					0
<b>Cambios en el Exceso o Insuficiencia en la Actualización de la Hacienda Pública/Patrimonio Neto del Ejercicio 2024</b>	<b>0</b>	<b>0</b>	<b>0</b>	<b>0</b>	<b>0</b>
Resultado de Posición Monetaria					0
Resultado de Tenencia de Activos no Monetarios					0
<b>Hacienda Pública/Patrimonio Neto Final 2024</b>	<b>3,757,175,916</b>	<b>-454,237,257</b>	<b>-623,366,798</b>	<b>0</b>	<b>2,679,571,861</b>

Bajo protesta de decir verdad declaramos que los Estados Financieros y sus Notas son razonablemente correctos y responsabilidad del emisor.

C.P. MARTINIANO GARCIA GARCIA  
JEFE DEL DEPARTAMENTO DE  
ELABORÓ

C.P. MARIA TERESA RAMIREZ ARELLANO  
SUBDIRECTORA DE RECURSOS FINANCIEROS  
REVISÓ

L.C. CARLOS ANDRÉS OSORIO PINEDA  
DIRECTOR DE ADMINISTRACIÓN  
AUTORIZÓ