




INSTITUTO NACIONAL DE
CIENCIAS MÉDICAS
Y NUTRICIÓN
SALVADOR ZUBIRÁN

INSTITUTO NACIONAL DE CIENCIAS MÉDICAS Y NUTRICIÓN SALVADOR ZUBIRÁN
ESTADO ANALÍTICO DEL ACTIVO
DEL 1o. DE ENERO AL 30 DE SEPTIEMBRE DE 2022
(PESOS)

CONCEPTO	Saldo Inicial	Cargos del Periodo	Abonos del Periodo	Saldo Final	Variación del Periodo
ACTIVO	3,005,417,147	23,964,477,437	23,787,766,675	3,182,127,909	176,710,762
Activo Circulante	645,936,051	23,736,129,120	23,593,982,098	788,083,073	142,147,022
Efectivo y Equivalentes	136,943,554	511,124,892	514,829,058	133,239,388	-3,704,166
Derechos a Recibir Efectivo o Equivalentes	209,454,877	22,416,301,474	22,251,334,570	374,421,781	164,966,904
Derechos a Recibir Bienes o Servicios	0	2,295,608	2,295,608	0	0
Inventarios	0	0	0	0	0
Almacenes	310,517,741	752,790,394	778,798,187	284,509,948	-26,007,793
Estimación por Pérdida o Deterioro de Activos Circulantes	-10,980,121	14,743,237	7,851,160	-4,088,044	6,892,077
Otros Activos Circulantes	0	38,873,515	38,873,515	0	0
Activo No Circulante	2,359,481,096	228,348,317	193,784,577	2,394,044,836	34,563,740
Inversiones Financieras a Largo Plazo	19,455,177	26,038,952	44,796,979	697,150	-18,758,027
Derechos a Recibir Efectivo o Equivalentes a Largo Plazo	57,471,975	23,096,538	9,324,205	71,244,308	13,772,333
Bienes Inmuebles, Infraestructura y Construcciones en Proceso	2,795,923,442	158,041,666	0	2,953,965,108	158,041,666
Bienes Muebles	1,638,430,776	8,037,426	9,210,883	1,637,257,319	-1,173,457
Activos Intangibles	0	0	0	0	0
Depreciación, Deterioro y Amortización Acumulada de Bienes	-2,146,963,520	9,210,883	89,288,245	-2,227,040,882	-80,077,362
Activos Diferidos	29,067,037	0	29,067,037	0	-29,067,037
Estimación por Pérdida o Deterioro de Activos no Circulantes	-33,903,791	3,922,852	12,097,228	-42,078,167	-8,174,376
Otros Activos no Circulantes	0	0	0	0	0

Bajo protesta de decir verdad declaramos que los Estados Financieros y sus Notas son razonablemente correctos y responsabilidad del emisor.


C.P. MARTINIANO GARCIA GARCIA
JEFE DEL DEPARTAMENTO DE CONTABILIDAD
ELABORÓ


C.P. MARIA TERESA RAMÍREZ ARELLANO
SUBDIRECTORA DE RECURSOS FINANCIEROS
REVISÓ


L.C. CARLOS ANDRÉS OSORIO PINEDA
DIRECTOR DE ADMINISTRACIÓN
AUTORIZÓ





INSTITUTO NACIONAL DE
CIENCIAS MÉDICAS
Y NUTRICIÓN
SALVADOR ZUBIRÁN

INSTITUTO NACIONAL DE CIENCIAS MÉDICAS Y NUTRICIÓN SALVADOR ZUBIRÁN
ESTADO ANALÍTICO DE LA DEUDA Y OTROS PASIVOS
DEL 1o. DE ENERO AL 30 DE SEPTIEMBRE DE 2022
(PESOS)

Denominación de las Deudas	Moneda de Contratación	Institución o País Acreedor	Saldo Inicial Anterior	Saldo Final del Periodo
DEUDA PÚBLICA				
Corto Plazo				
Deuda Interna			0	0
Instituciones de Crédito			0	0
Títulos y Valores			0	0
Arrendamientos Financieros			0	0
Deuda Externa			0	0
Organismos Financieros Internacionales			0	0
Deuda Bilateral			0	0
Títulos y Valores			0	0
Arrendamientos Financieros			0	0
Subtotal Corto Plazo			0	0
Largo Plazo				
Deuda Interna			0	0
Instituciones de Crédito			0	0
Títulos y Valores			0	0
Arrendamientos Financieros			0	0
Deuda Externa			0	0
Organismos Financieros Internacionales			0	0
Deuda Bilateral			0	0
Títulos y Valores			0	0
Arrendamientos Financieros			0	0
Subtotal Largo Plazo			0	0
Otros Pasivos			594,181,134	617,740,203
Total Deuda y Otros Pasivos			594,181,134	617,740,203

Bajo protesta de decir verdad declaramos que los Estados Financieros y sus Notas son razonablemente correctos y responsabilidad del emisor.


C.P. MARTINIANO GARCIA GARCIA
JEFE DEL DEPARTAMENTO DE CONTABILIDAD
ELABORÓ



C.P. MARIA TERESA RAMÍREZ ARELLANO
SUBDIRECTORA DE RECURSOS FINANCIEROS
REVISÓ


L.C. CARLOS ANDRÉS OSORIO PINEDA
DIRECTOR DE ADMINISTRACIÓN
AUTORIZÓ



**INSTITUTO NACIONAL DE CIENCIAS MÉDICAS Y NUTRICIÓN
SALVADOR ZUBIRÁN
ESTADO DE ACTIVIDADES COMPARATIVO
DEL 01 DE ENERO AL 30 DE SEPTIEMBRE DE 2022
(PESOS)**

CONCEPTO	MES ACTUAL	%	MES ANTERIOR	%	VARIACIÓN	%
INGRESOS						
CUOTAS DE RECUPERACIÓN						
CONSULTA EXTERNA	110,522,716	5.8%	99,345,945	6.1%	11,176,771	4.2%
SERVICIOS DE URGENCIAS	12,004,387	0.6%	10,156,671	0.6%	1,847,716	0.7%
HOSPITALIZACIÓN	35,543,978	1.9%	30,913,173	1.9%	4,630,805	1.7%
SUMA	158,071,081	8.3%	140,415,789	8.6%	17,655,292	6.6%
INGRESOS DIVERSOS						
FINANCIEROS	1,286,081	0.1%	957,272	0.1%	328,809	0.1%
APROVECHAMIENTOS DIVERSOS	43,074,757	2.3%	36,384,850	2.2%	6,689,907	2.5%
SERVICIO DE ALIMENTACIÓN	289,910	0.0%	251,195	0.0%	38,715	0.0%
SUMA	44,650,748	2.4%	37,593,317	2.3%	7,057,431	2.6%
INGRESOS ANTES DE TRANSFERENCIAS	202,721,829	10.7%	178,009,106	10.9%	24,712,723	9.2%
EGRESOS						
COSTO DE OPERACIÓN						
ASISTENCIA	1,354,105,903	71.4%	1,194,746,500	73.4%	159,359,403	59.6%
CAPACITACIÓN PROFESIONAL	52,724,354	2.8%	46,869,427	2.9%	5,854,927	2.2%
INVESTIGACIÓN	260,270,130	13.7%	227,819,376	14.0%	32,450,754	12.1%
ADMINISTRACIÓN	277,076,503	14.6%	243,814,407	15.0%	33,262,096	12.4%
SUMA	1,944,176,890	102.5%	1,713,249,710	105.2%	230,927,180	86.4%
EGRESOS DIVERSOS						
FINANCIEROS	0	0.0%	0	0.0%	0	0.0%
OTROS	120,064,413	6.3%	119,530,799	7.3%	533,614	0.2%
SUMA	120,064,413	6.3%	119,530,799	7.3%	533,614	0.2%
EGRESOS TOTALES	2,064,241,303	108.9%	1,832,780,509	112.5%	231,460,794	86.6%
PÉRDIDA DE OPERACIÓN	-1,861,519,474	-98.2%	-1,654,771,403	-101.6%	-206,748,071	-77.4%
TRANSFERENCIAS DEL GOBIERNO FEDERAL	1,693,321,325	89.3%	1,450,783,740	89.1%	242,537,585	90.8%
RESULTADO ANTES DE OTROS GASTOS VIRTUALES	-168,198,149	-8.9%	-203,987,663	-12.5%	35,789,514	13.4%
MENOS: OTROS GASTOS VIRTUALES (DEPRECIACIONES Y/O AMORTIZACIONES)	89,285,364	4.7%	79,342,327	4.9%	9,943,037	3.7%
RESULTADO DE OPERACIÓN	-257,483,513	-13.6%	-283,329,990	-17.4%	25,846,477	9.7%


C.P. MARTINIANO GARCÍA GARCÍA
JEFE DEL DEPTO. DE CONTABILIDAD
ELABORÓ


C.P. MARÍA TERESA RAMÍREZ ARELLANO
SUBDIRECTORA DE RECURSOS FINANCIEROS
REVISÓ


L.C. CARLOS ANDRÉS OSORIO PINEDA
DIRECTOR DE ADMINISTRACIÓN
AUTORIZÓ





INSTITUTO NACIONAL DE
CIENCIAS MÉDICAS
Y NUTRICIÓN
SALVADOR ZUBIRÁN


INSTITUTO NACIONAL DE CIENCIAS MÉDICAS Y NUTRICIÓN SALVADOR ZUBIRÁN
ESTADO DE ACTIVIDADES
DEL 1o. DE ENERO AL 30 DE SEPTIEMBRE DE 2022
(PESOS)

CONCEPTO	MES ACTUAL	MES ANTERIOR	CONCEPTO	MES ACTUAL	MES ANTERIOR
INGRESOS Y OTROS BENEFICIOS			GASTOS Y OTRAS PÉRDIDAS		
Ingresos de la Gestión	158,071,081	140,415,789	Gastos de Funcionamiento	1,944,176,890	1,713,249,710
Impuestos	0	0	Servicios Personales	961,612,310	854,253,319
Cuotas y Aportaciones de Seguridad Social	0	0	Materiales y Suministros	779,073,931	683,059,550
Contribuciones de Mejoras	0	0	Servicios Generales	203,490,649	175,936,841
Derechos	0	0	Transferencia, Asignaciones, Subsidios y Otras Ayudas	113,172,007	112,921,972
Productos de Tipo Corriente	0	0	Transferencias Internas y Asignaciones al Sector Público	0	0
Aprovechamientos de Tipo Corriente	0	0	Transferencias al Resto del Sector Público	0	0
Ingresos por Venta de Bienes y Servicios	158,071,081	140,415,789	Subsidios y Subvenciones	0	0
Ingresos no Comprendidos en las Fracciones de la Ley de Ingresos Causados en Ejercicios Fiscales Anteriores Pendientes de Liquidación o Pago	0	0	Ayudas Sociales	113,172,007	112,921,972
Participaciones, Aportaciones, Transferencias, Asignaciones, Subsidios y Otras Ayudas	1,693,321,325	1,450,783,740	Pensiones y Jubilaciones	0	0
Participaciones y Aportaciones	0	0	Transferencias a Fideicomisos, Mandatos y Contratos Análogos	0	0
Transferencias, Asignaciones, Subsidios y Otras Ayudas	1,693,321,325	1,450,783,740	Transferencias a la Seguridad Social	0	0
Otros Ingresos y Beneficios	44,650,748	37,593,317	Donativos	0	0
Ingresos Financieros	1,286,081	957,272	Transferencias al Exterior	0	0
Incremento por Variación de Inventarios	0	0	Participaciones y Aportaciones	0	0
Disminución del Exceso de Estimaciones por Pérdida o Deterioro u Obsolescencia	0	0	Participaciones	0	0
Disminución del Exceso de Provisiones	0	0	Aportaciones	0	0
Otros Ingresos y Beneficios Varios	43,364,667	36,636,045	Convenios	0	0
Total de Ingresos y Otros Beneficios	1,896,043,154	1,628,792,846	Intereses, Comisiones y Otros Gastos de la Deuda Pública	0	0
			Intereses de la Deuda Pública	0	0
			Comisiones de la Deuda Pública	0	0
			Gastos de la Deuda Pública	0	0
			Costo por Coberturas	0	0
			Apoyos Financieros	0	0
			Otros Gastos y Pérdidas Extraordinarias	96,177,770	85,951,154
			Estimaciones, Depreciaciones, Deterioros, Provisiones	96,177,770	85,951,154
			Disminución de Inventarios	0	0
			Aumento por Insuficiencia de Estimaciones	0	0
			Aumento por Insuficiencia de Provisiones	0	0
			Otros gastos	0	0
			Inversión Pública	0	0
			Inversión Pública no Capitalizable	0	0
			Total de Gastos y Otras Pérdidas	2,153,526,667	1,912,122,836
			Resultados del Ejercicio	-257,483,513	-283,329,990

Bajo protesta de decir verdad declaramos que los Estados Financieros y sus Notas son razonablemente correctos y responsabilidad del emisor.


C.P. MARTINIANO GARCIA GARCIA
JEFE DEL DEPARTAMENTO DE CONTABILIDAD
ELABORÓ


C.P. MARIA TERESA RAMIREZ ARELLANO
SUBDIRECTORA DE RECURSOS FINANCIEROS
REVISÓ


L.C. CARLOS ANDRÉS OSORIO PINEDA
DIRECTOR DE ADMINISTRACIÓN
AUTORIZÓ



INSTITUTO NACIONAL DE
CIENCIAS MÉDICAS
Y NUTRICIÓN
SALVADOR ZUBIRÁN

INSTITUTO NACIONAL DE CIENCIAS MÉDICAS Y NUTRICIÓN SALVADOR ZUBIRÁN
ESTADO CAMBIOS EN LA SITUACIÓN FINANCIERA
AL 30 DE SEPTIEMBRE DE 2022
(PESOS)

CONCEPTO	Origen	Aplicación	CONCEPTO	Origen	Aplicación
ACTIVO	11,933,672	68,829,635	PASIVO	59,938,252	36,379,183
Activo Circulante	2,025,659	53,335,132	Pasivo Circulante	59,938,252	33,602,770
Efectivo y Equivalentes	1,671,653	0	Cuentas por Pagar a Corto Plazo	0	33,602,770
Derechos a Recibir Efectivo o Equivalentes	0	51,744,820	Documentos por Pagar a Corto Plazo	0	0
Derechos a Recibir Bienes o Servicios	104,827	0	Porción a Corto Plazo de la Deuda Pública a Largo Plazo	0	0
Inventarios	0	0	Títulos y Valores a Corto Plazo	0	0
Almacenes	0	1,590,312	Pasivos Diferidos a Corto Plazo	59,391,083	0
Estimación por Pérdida o Deterioro de Activos	249,179	0	Fondos y Bienes de Terceros en Garantía y/o Administración a	547,169	0
Otros Activos Circulantes	0	0	Provisiones a Corto Plazo	0	0
			Otros Pasivos a Corto Plazo	0	0
Activo No Circulante	9,908,013	15,494,503	Pasivo No Circulante	0	2,776,413
Inversiones Financieras a Largo Plazo	0	0	Cuentas por Pagar a Largo Plazo	0	0
Derechos a Recibir Efectivo o Equivalentes a Largo	594	0	Documentos por Pagar a Largo Plazo	0	0
Bienes Inmuebles, Infraestructura y Construcciones en	0	13,449,676	Deuda Pública a Largo Plazo	0	0
Bienes Muebles	0	1,963,029	Pasivos Diferidos a Largo Plazo	0	139,329
Activos Intangibles	0	0	Fondos y Bienes de Terceros en Garantía y/o en Administración a	0	2,637,084
Depreciación, Deterioro y Amortización Acumulada de	9,907,419	0	Provisiones a Largo Plazo	0	0
Activos Diferidos	0	0			
Estimación por Pérdida o Deterioro de Activos no	0	81,798			
Otros Activos no Circulantes	0	0			
			HACIENDA PÚBLICA/ PATRIMONIO	33,336,894	0
			Hacienda Pública/Patrimonio Contribuido	7,408,619	0
			Aportaciones	0	0
			Donaciones de Capital	7,408,619	0
			Actualización de la Hacienda Pública / Patrimonio	0	0
			Hacienda Pública/Patrimonio Generado	25,928,275	0
			Resultados del Ejercicio (Ahorro/Desahorro)	25,846,477	0
			Resultados de Ejercicios Anteriores	81,798	0
			Revalúos	0	0
			Reservas	0	0
			Rectificaciones de Resultados de Ejercicios Anteriores	0	0
			Exceso o Insuficiencia en la Actualización de la Hacienda Pública/Patrimonio	0	0
			Resultado por Posición Monetaria	0	0
			Resultado por Tenencia de Activos no Monetarios	0	0

Bajo protesta de decir verdad declaramos que los Estados Financieros y sus Notas son razonablemente correctos y responsabilidad del emisor.

C.P. MARTINIANO GARCÍA GARCÍA
JEFE DEL DEPARTAMENTO DE CONTABILIDAD
ELABORÓ

C.P. MARÍA TERESA RAMÍREZ ARELLANO
SUBDIRECTORA DE RECURSOS FINANCIEROS
REVISÓ

L.C. CARLOS ANDRÉS OSORIO PINEDA
DIRECTOR DE ADMINISTRACIÓN
AUTORIZÓ



INSTITUTO NACIONAL DE CIENCIAS MÉDICAS Y NUTRICIÓN SALVADOR ZUBIRÁN
ESTADO DE FLUJOS DE EFECTIVO
DEL 1o. DE ENERO AL 30 DE SEPTIEMBRE DE 2022
(PESOS)

CONCEPTO	MES ACTUAL	MES ANTERIOR	CONCEPTO	MES ACTUAL	MES ANTERIOR
Flujos de Efectivo de las Actividades de Operación			Flujos de Efectivo de las Actividades de Inversión		
Origen	267,250,308	248,348,404	Origen	9,907,419	48,152,469
Impuestos			Bienes Inmuebles, Infraestructura y Construcciones	0	0
Cuotas y Aportaciones de Seguridad Social			Bienes Muebles	0	0
Contribuciones de Mejoras			Otros Orígenes de Inversión	9,907,419	48,152,469
Derechos			Aplicación	25,639,321	25,780,043
Productos de Tipo Corriente			Bienes Inmuebles, Infraestructura y Construcciones en Proceso	13,449,676	14,516,912
Aprovechamientos de Tipo Corriente			Bienes Muebles	1,963,029	363,849
Ingresos por Venta de Bienes y Servicios	17,655,292	16,696,575	Otras Aplicaciones de Inversión	10,226,616	10,899,282
Ingresos no Comprendidos en las Fracciones de la Ley de Ingresos Causados en Ejercicios Fiscales Anteriores Pendientes de Liquidación o Pago			Flujos Netos de Efectivo por Actividades de Inversión	-15,731,902	22,372,426
Participaciones y Aportaciones			Flujo de Efectivo de las Actividades de Financiamiento		
Transferencias, Asignaciones, Subsidios y Otras Ayudas	242,537,585	227,978,830	Origen	67,783,269	51,097,336
Otros Orígenes de Operación	7,057,431	3,672,999	Endeudamiento Neto		
Aplicación	231,177,215	262,839,902	Interno		
Servicios Personales	107,358,991	114,112,862	Externo		
Materiales y Suministros	96,014,381	125,040,522	Otros Orígenes de Financiamiento	67,783,269	51,097,336
Servicios Generales	27,553,808	23,686,518	Aplicación	89,796,113	61,101,078
Transferencias Internas y Asignaciones al Sector Público			Servicios de la Deuda		
Transferencias al Resto del Sector Público			Interno		
Subsidios y Subvenciones			Externo		
Ayudas Sociales	250,035	0	Otras Aplicaciones de Financiamiento	89,796,113	61,101,078
Pensiones y Jubilaciones			Flujos netos de Efectivo por Actividades de Financiamiento	-22,012,844	-10,003,742
Transferencias a Fideicomisos, Mandatos y Contratos Análogos			Incremento/Disminución Neta en el Efectivo y Equivalentes al Efectivo	-1,671,653	-2,122,814
Transferencias a la Seguridad Social			Efectivo y Equivalentes al Efectivo al Inicio del Ejercicio	134,911,041	137,033,855
Donativos			Efectivo y Equivalentes al Efectivo al Final del Ejercicio	133,239,388	134,911,041
Transferencias al Exterior					
Participaciones					
Aportaciones					
Convenios					
Otras Aplicaciones de Operación	0	0			
Flujos Netos de Efectivo por Actividades de Operación	36,073,093	-14,491,498			

Bajo protesta de decir verdad declaramos que los Estados Financieros y sus Notas son razonablemente correctos y responsabilidad del emisor.

C.P. MARTINIANO GARCIA GARCIA
JEFE DEL DEPARTAMENTO DE CONTABILIDAD
ELABORÓ

C.P. MARIA TERESA RAMIREZ ARELLANO
SUBDIRECTORA DE RECURSOS FINANCIEROS
REVISÓ

L.C. CARLOS ANDRÉS OSORIO PINEDA
DIRECTOR DE ADMINISTRACIÓN
AUTORIZÓ



INSTITUTO NACIONAL DE
CIENCIAS MÉDICAS
Y NUTRICIÓN
SALVADOR ZUBIRÁN

INSTITUTO NACIONAL DE CIENCIAS MÉDICAS Y NUTRICIÓN SALVADOR ZUBIRÁN
PATRIMONIO DEL ENTE PÚBLICO DEL SECTOR PARAESTATAL
DEL 1o. DE ENERO AL 30 DE SEPTIEMBRE DE 2022
(PESOS)

CONCEPTO	Monto
Total de Patrimonio del Ente Público	2,564,387,706
% del Patrimonio del Ente Público que es propiedad del Poder Ejecutivo	100
Patrimonio del Ente Público que es propiedad del Poder	2,564,387,706

Bajo protesta de decir verdad declaramos que los Estados Financieros y sus Notas son razonablemente correctos y responsabilidad del emisor.


C.P. MARTINIANO GARCÍA GARCÍA
JEFE DEL DEPARTAMENTO DE CONTABILIDAD
ELABORÓ


C.P. MARÍA TERESA RAMÍREZ ARELLANO
SUBDIRECTORA DE RECURSOS FINANCIEROS
REVISÓ


L.C. CARLOS ANDRÉS OSORIO PINEDA
DIRECTOR DE ADMINISTRACIÓN
AUTORIZÓ



INSTITUTO NACIONAL DE
CIENCIAS MÉDICAS
Y NUTRICIÓN
SALVADOR ZUBIRÁN

INSTITUTO NACIONAL DE CIENCIAS MÉDICAS Y NUTRICIÓN SALVADOR ZUBIRÁN
PATRIMONIO DEL ENTE PÚBLICO DEL SECTOR PARAESTATAL
DEL 1o. DE ENERO AL 30 DE SEPTIEMBRE DE 2022
(PESOS)

CONCEPTO	Monto
Total de Patrimonio del Ente Público	2,564,387,706
% del Patrimonio del Ente Público que es propiedad del Poder Ejecutivo	100
Patrimonio del Ente Público que es propiedad del Poder	2,564,387,706

Bajo protesta de decir verdad declaramos que los Estados Financieros y sus Notas son razonablemente correctos y responsabilidad del emisor.

C.P. MARTINIANO GARCIA GARCIA
JEFE DEL DEPARTAMENTO DE CONTABILIDAD
ELABORÓ

C.P. MARÍA TERESA RAMÍREZ ARELLANO
SUBDIRECTORA DE RECURSOS FINANCIEROS
REVISÓ

L.C. CARLOS ANDRÉS OSORIO PINEDA
DIRECTOR DE ADMINISTRACIÓN
AUTORIZÓ



**INSTITUTO NACIONAL DE CIENCIAS MÉDICAS Y NUTRICIÓN
SALVADOR ZUBIRÁN
ESTADO DE SITUACIÓN FINANCIERA
AL 30 DE SEPTIEMBRE DE 2022
(PESOS)**

	ACTIVO		PASIVO	
	MES ACTUAL	MES ANTERIOR	MES ACTUAL	MES ANTERIOR
EFFECTIVO Y EQUIVALENTES			PASIVO CIRCULANTE	
EFFECTIVO	70,000	70,000	CUENTAS POR PAGAR A CORTO PLAZO	
BANCOS/TESORERÍA	6,410,072	5,991,810	SERVICIOS PERSONALES POR PAGAR A CORTO PLAZO	103,050
DEPOSITOS EN ADMINISTRACION PARA LA INVESTIGACION	125,996,934	128,086,849	PROVEEDORES POR PAGAR A CORTO PLAZO	148,443,333
FIANZAS Y GARANTIAS CON CHEQUES	762,382	762,382	CONTRATISTAS POR OBRAS PÚBLICAS POR PAGAR A CORTO PLAZO	5,265,033
APOYOS DEL INSABI COVID 19	0	0	RETENCIONES Y CONTRIBUCIONES POR PAGAR A CORTO PLAZO	28,969,048
SUMA	133,239,388	134,911,041	OTRAS CUENTAS POR PAGAR A CORTO PLAZO	2,880,676
			SUMA	185,661,140
DERECHOS A RECIBIR EFFECTIVO O EQUIVALENTES			PASIVOS DIFERIDOS A CORTO PLAZO	
INVERSIONES FINANCIERAS DE CORTO PLAZO	41,859,122	49,529,951	INGRESOS COBRADOS POR ADELANTADO A CORTO PLAZO	0
CUENTAS POR COBRAR A CORTO PLAZO	154,239,976	163,682,079	OTROS PASIVOS DIFERIDOS A CORTO PLAZO	234,279,597
DEUDORES DIVERSOS POR COBRAR A CORTO PLAZO	323,094	1,146,416	SUMA	234,279,597
INGRESOS POR RECUPERAR A CORTO PLAZO	79,934,836	10,456,435		
OTROS DERECHOS A RECIBIR EFFECTIVO O EQUIVALENTE	98,064,753	97,862,080	FONDOS Y BIENES DE TERCEROS GARANTÍA Y/O ADMINISTRACIÓN	
SUMA	374,421,781	322,676,961	A CORTO PLAZO	
			FONDOS EN GARANTÍA A CORTO PLAZO	131,969
DERECHOS A RECIBIR BIENES O SERVICIOS			FONDOS EN ADMINISTRACIÓN A CORTO PLAZO	7,524,149
ANTICIPO A PROVEEDORES POR ADQUISICIÓN DE BIENES Y PRE	0	104,827	SUMA	7,656,118
ANTICIPO A PROVEEDORES POR ADQUISICIÓN DE BIENES INML	0	0		
ANTICIPO A CONTRATISTAS POR OBRAS PÚBLICAS A CORTO PLAZO	0	0	TOTAL DE PASIVO CIRCULANTE	427,596,855
OTROS DERECHOS A RECIBIR BIENES O SERVICIOS A CORTO PLAZO	0	0		
SUMA	0	104,827	PASIVO NO CIRCULANTE	
			DOCUMENTOS POR PAGAR A LARGO PLAZO	
ALMACENES			OTROS DOCUMENTOS POR PAGAR A LARGO PLAZO	22,383
ALMACÉN DE MATERIALES Y SUMINISTROS DE CONSUMO	284,509,948	282,919,636	PASIVOS DIFERIDOS A LARGO PLAZO	70,273,217
SUMA	284,509,948	282,919,636	FONDOS EN GARANTÍA A LARGO PLAZO	677,813
			FONDOS EN ADMINISTRACIÓN A LARGO PLAZO	118,472,785
ESTIMACIÓN POR PÉRDIDA O DETERIORO DE ACTIVOS CIRCULANTES			OTRAS PROVISIONES A LARGO PLAZO	697,150
ESTIMACIONES PARA CUENTAS INCOBRABLES POR DERIVADO	-4,088,044	-3,838,865	SUMA	190,143,348
SUMA	-4,088,044	-3,838,865		
			TOTAL DE PASIVO NO CIRCULANTE	190,143,348
TOTAL DE ACTIVOS CIRCULANTES	788,083,073	736,773,600	TOTAL PASIVO	617,740,203
			HACIENDA PÚBLICA/PATRIMONIO	
ACTIVO NO CIRCULANTE			HACIENDA PÚBLICA/PATRIMONIO CONTRIBUIDO	
INVERSIONES FINANCIERAS A LARGO PLAZO			APORTACIONES	
FIDEICOMISOS, MANDATOS Y CONTRATOS ANÁLOGOS	697,150	697,150	PATRIMONIO O CAPITAL SOCIAL	89,575,445
SUMA	697,150	697,150	APORTACIONES DEL GOBIERNO FEDERAL DEL AÑO EN CURSO	0
			APORTACIONES DEL GOBIERNO FEDERAL DE AÑOS ANTERIORES	817,024,733
DERECHOS A RECIBIR, EFFECTIVO O EQUIVALENTES A LARGO PLAZO			SUMA	906,600,178
DOCUMENTOS POR COBRAR A LARGO PLAZO	70,627,549	70,766,878	DONACIONES DE CAPITAL	
DEUDORES DIVERSOS A LARGO PLAZO	616,759	478,024	SUPERÁVIT / DÉFICIT POR DONACIÓN	1,807,078,186
SUMA	71,244,308	71,244,902	SUMA	1,807,078,186
			ACTUALIZACIÓN DE LA HACIENDA PÚBLICA / PATRIMONIO	
BIENES INMUEBLES, INFRAESTRUCTURA Y CONSTRUCCIONES EN PROCESO			SUPERÁVIT POR REEXPRESIÓN	373,274,621
TERRENOS	454,149,614	454,149,614	SUMA	373,274,621
EDIFICIOS NO HABITACIONALES	1,909,888,851	1,909,888,851	HACIENDA PÚBLICA/PATRIMONIO GENERADO	
CONSTRUCCIONES EN PROCESO EN BIENES DE DOMINIO	589,926,643	576,476,967	RESULTADO DEL EJERCICIO (AHORRO/ DESAHORRO)	
SUMA	2,953,965,108	2,940,515,432	AHORRO O DESAHORRO DEL EJERCICIO	-257,483,513
			SUMA	-257,483,513
BIENES MUEBLES			RESULTADOS DE EJERCICIOS ANTERIORES	
MOBILIARIO Y EQUIPO DE ADMINISTRACIÓN	149,605,025	149,095,974	RESULTADOS DE EJERCICIOS ANTERIORES	-817,486,438
MOBILIARIO Y EQUIPO EDUCACIONAL Y RECREATIVO	7,203,341	7,197,527	SUMA	-817,486,438
EQUIPO E INSTRUMENTAL MÉDICO Y DE LABORATORIO	1,399,554,635	1,398,106,471	REVALUOS	
EQUIPO DE TRANSPORTE	8,669,579	8,669,579	REVALÚO DE BIENES INMUEBLES	628,569,024
MAQUINARIA, OTROS EQUIPOS Y HERRAMIENTAS	68,714,325	68,714,325	REVALÚO DE BIENES MUEBLES	0
COLECCIONES, OBRAS DE ARTE Y OBJETOS VALIOSOS	3,510,414	3,510,414	SUMA	628,569,024
SUMA	1,637,257,319	1,635,294,290	RECTIFICACIONES DE RESULTADOS DE EJERCICIO	
			CAMBIOS POR ERRORES CONTABLES	-76,164,352
DEPRECIACIÓN DETERIORO Y AMORTIZACIÓN A			SUMA	-76,164,352
DEPRECIACIÓN ACUMULADA DE BIENES INMUEBLES	-723,928,872	-719,168,850	HACIENDA PÚBLICA/PATRIMONIO TOTAL	2,564,387,706
DEPRECIACIÓN ACUMULADA DE BIENES MUEBLES	-1,503,112,010	-1,497,964,613		
SUMA	-2,227,040,882	-2,217,133,463	TOTAL PASIVO Y HACIENDA PÚBLICA/PATRIMONIO	3,182,127,909
DIFERIDO				
OTROS ACTIVOS DIFERIDOS	0	0		
SUMA	0	0		
ESTIMACIÓN POR PÉRDIDA O DETERIORO DE ACTIVOS NO CIRCULANTES				
ESTIMACIONES POR PERDIDA DE CUENTAS INCOBRABLES	-42,078,167	-42,159,965		
SUMA	-42,078,167	-42,159,965		
TOTAL DE ACTIVOS NO CIRCULANTES	2,394,044,836	2,388,458,346		
TOTAL DE ACTIVOS	3,182,127,909	3,125,231,946	TOTAL PASIVO Y HACIENDA PÚBLICA/PATRIMONIO	3,182,127,909

NOTA 1: LAS CUENTAS PRESUPUESTALES, SE REPORTAN EN EL ANEXO ESPECIFICO QUE ES PARTE INTEGRANTE DE ESTE INFORME FINANCIERO

CUENTAS DE ORDEN

FIANZAS Y GARANTÍAS COMERCIALES	343,666,522	PRESUPUESTO DE EGRESOS DEVENGADO	153,719,965
JUICIOS PENDIENTES DE RESOLUCIÓN	67,851,935	PRESUPUESTO DE EGRESOS EJERCIDO	27,171,580
BIENES BAJO CONTRATO EN COMODATO	0	PRESUPUESTO DE EGRESOS PAGADO	1,896,228,594
BIENES BAJO CONTRATO EN CONCESIÓN	474,788,543	PRESUPUESTO DE INGRESOS APROBADO	3,019,182,121
PRESUPUESTO DE EGRESOS APROBADO	3,019,182,121	PRESUPUESTO DE INGRESOS POR EJECUTAR	-5,693,646
PRESUPUESTO DE EGRESOS POR EJERCER	119,906,815	MODIFICACIONES AL PRESUPUESTO DE INGR	202,041,182
PRESUPUESTO DE EGRESOS MODIFICADO	202,041,182	PRESUPUESTO DE INGRESOS DEVENGADO	1,283,691,603
PRESUPUESTO DE EGRESOS COMPROMETIDO	1,024,196,349	PRESUPUESTO DE INGRESOS COBRADO	1,943,225,346

C.P. MARTINIANO GARCÍA GARCÍA
JEFE DEL DEPARTAMENTO DE CONTABILIDAD
ELABORÓ

C.P. MARÍA TERESA RAMÍREZ ARELLANO
SUBDIRECTORA DE RECURSOS FINANCIEROS
REVISÓ

L.C. CARLOS ANDRÉS OSORIO PINEDA
DIRECTOR DE ADMINISTRACIÓN
AUTORIZÓ

NOTAS:
"BAJO PROTESTA DE DECIR VERDAD DECLARAMOS QUE LOS ESTADOS FINANCIEROS Y SUS NOTAS, SON CORRECTOS Y SON RESPONSABILIDAD DEL EMISOR RAZONABLEMENTE"
EN TERRENOS Y EDIFICIOS NO HABITACIONALES SE REGISTRO LA ACTUALIZACIÓN DE ACUERDO AL DICTAMEN VALUATORIO EMITIDO POR EL INDAABIN.



INSTITUTO NACIONAL DE
CIENCIAS MÉDICAS
Y NUTRICIÓN
SALVADOR ZUBIRÁN

INSTITUTO NACIONAL DE CIENCIAS MÉDICAS Y NUTRICIÓN SALVADOR ZUBIRÁN
ESTADO DE VARIACIÓN EN LA HACIENDA PÚBLICA
DEL 1o. DE ENERO AL 30 DE SEPTIEMBRE DE 2022 Y DICIEMBRE DE 2021
(PESOS)

CONCEPTO	Hacienda Pública/Patrimonio Contribuido	Hacienda Pública/Patrimonio Generado de Ejercicios Anteriores	Hacienda Pública/Patrimonio Generado del Ejercicio	Exceso o Insuficiencia en la Actualización de la Hacienda Pública / Patrimonio	TOTAL
Hacienda Pública / Patrimonio Contribuido Neto del 2021	3,005,536,006	0	0	0	3,005,536,006
Aportaciones	906,600,178				906,600,178
Donaciones de Capital	1,725,661,207				1,725,661,207
Actualización de la Hacienda Pública / Patrimonio	373,274,621				373,274,621
Hacienda Pública / Patrimonio Generado Neto del 2021	0	-497,782,081	229,884,098	0	-267,897,983
Resultados del Ejercicio (Ahorro/Desahorro)			229,884,098		229,884,098
Resultados de Ejercicios Anteriores		-1,050,186,753			-1,050,186,753
Revalúos		628,569,024			628,569,024
Reservas					0
Rectificaciones de Resultados de Ejercicios Anteriores		-76,164,352			-76,164,352
Rectificaciones de Resultados de Ejercicios Anteriores		0			0
Exceso o Insuficiencia en la Actualización de la Hacienda Pública / Patrimonio Neto 2021	0	0	0	0	0
Resultado de Posición Monetaria					0
Resultado de Tenencia de Activos no Monetarios					0
Hacienda Pública / Patrimonio Neto Final del Ejercicio 2021	3,005,536,006	-497,782,081	229,884,098	0	2,737,638,023
Cambios en la Hacienda Pública/Patrimonio Contribuido Neto del Ejercicio 2022	81,416,979	0	0	0	81,416,979
Aportaciones	-				0
Donaciones de Capital	81,416,979				81,416,979
Actualización de la Hacienda Pública/Patrimonio	-				0
Variaciones de la Hacienda Pública/Patrimonio Generado Neto del Ejercicio 2022	0	232,700,315	-487,367,611	0	-254,667,296
Resultados del Ejercicio (Ahorro/Desahorro)			257,483,513		-257,483,513
Resultados de Ejercicios Anteriores		232,700,315	229,884,098		2,816,217
Revalúos					0
Reservas					0
Rectificaciones de Resultados de Ejercicios Anteriores					0
Cambios en el Exceso o Insuficiencia en la Actualización de la Hacienda Pública/Patrimonio Neto del Ejercicio 2022	0	0	0	0	0
Resultado de Posición Monetaria				0	0
Resultado de Tenencia de Activos no Monetarios				0	0
Hacienda Pública/Patrimonio Neto Final 2022	3,086,952,985	-265,081,766	-257,483,513	0	2,564,387,706

Bajo protesta de decir verdad declaro que los Estados Financieros y sus Notas son razonablemente correctos y responsabilidad del emisor.

C.P. MARTINIANO GARCIA GARCIA
JEFE DEL DEPARTAMENTO DE
ELABORÓ

C.P. MARÍA TERESA RAMÍREZ ARELLANO
SUBDIRECTORA DE RECURSOS FINANCIEROS
REVISÓ

L.C. CARLOS ANDRÉS OSORIO PINEDA
DIRECTOR DE ADMINISTRACIÓN
AUTORIZÓ