



INSTITUTO NACIONAL DE
CIENCIAS MÉDICAS
Y NUTRICIÓN
SALVADOR ZUBIRÁN

INSTITUTO NACIONAL DE CIENCIAS MÉDICAS Y NUTRICIÓN SALVADOR ZUBIRÁN
ESTADO ANALÍTICO DEL ACTIVO
DEL 1o. DE ENERO AL 31 DE MARZO DE 2023
(PESOS)

CONCEPTO	Saldo Inicial	Cargos del Periodo	Abonos del Periodo	Saldo Final	Variación del Periodo
ACTIVO	3,048,351,973	1,922,928,792	1,883,577,644	3,087,703,121	39,351,148
Activo Circulante	569,088,937	1,505,747,034	1,472,047,636	602,788,335	33,699,398
Efectivo y Equivalentes	124,212,063	311,045,766	305,220,334	130,037,495	5,825,432
Derechos a Recibir Efectivo o Equivalentes	161,236,079	930,415,799	909,521,371	182,130,507	20,894,428
Derechos a Recibir Bienes o Servicios	0	4,139,227	1,238,096	2,901,131	2,901,131
Inventarios	0	0	0	0	0
Almacenes	284,924,032	240,589,475	236,223,994	289,289,513	4,365,481
Estimación por Pérdida o Deterioro de Activos Circulantes	-1,283,237	5,010,750	5,297,824	-1,570,311	-287,074
Otros Activos Circulantes	0	14,546,017	14,546,017	0	0
Activo No Circulante	2,479,263,036	417,181,758	411,530,008	2,484,914,786	5,651,750
Inversiones Financieras a Largo Plazo	20,287,113	5,874,785	0	26,161,898	5,874,785
Derechos a Recibir Efectivo o Equivalentes a Largo Plazo	72,589,713	53,431,062	54,379,416	71,641,359	-948,354
Bienes Inmuebles, Infraestructura y Construcciones en Proceso	3,062,982,560	10,219,055	0	3,073,201,615	10,219,055
Bienes Muebles	1,642,562,762	278,064	0	1,642,840,826	278,064
Activos Intangibles	0	0	0	0	0
Depreciación, Deterioro y Amortización Acumulada de Bienes	-2,276,706,919	0	9,929,290	-2,286,636,209	-9,929,290
Activos Diferidos	0	345,045,732	345,045,732	0	0
Estimación por Pérdida o Deterioro de Activos no Circulantes	-42,452,193	2,333,060	2,175,570	-42,294,703	157,490
Otros Activos no Circulantes	0	0	0	0	0

Bajo protesta de decir verdad declaramos que los Estados Financieros y sus Notas son razonablemente correctos y responsabilidad del emisor.

C.P. MARTINIANO GARCÍA GARCÍA
JEFE DEL DEPARTAMENTO DE CONTABILIDAD
ELABORÓ

C.P. MARÍA TERESA RAMÍREZ ARELLANO
SUBDIRECTORA DE RECURSOS FINANCIEROS
REVISÓ

L.C. CARLOS ANDRÉS OSORIO PINEDA
DIRECTOR DE ADMINISTRACIÓN
AUTORIZÓ

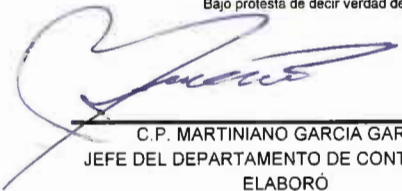


INSTITUTO NACIONAL DE
CIENCIAS MÉDICAS
Y NUTRICIÓN
SALVADOR ZUBIRÁN

INSTITUTO NACIONAL DE CIENCIAS MÉDICAS Y NUTRICIÓN SALVADOR ZUBIRÁN
ESTADO ANALÍTICO DE LA DEUDA Y OTROS PASIVOS
DEL 1o. DE ENERO AL 31 DE MARZO DE 2023
(PESOS)

Denominación de las Deudas	Moneda de Contratación	Institución o País Acreedor	Saldo Inicial Anterior	Saldo Final del Periodo
DEUDA PÚBLICA				
Corto Plazo				
Deuda Interna			0	0
Instituciones de Crédito			0	0
Títulos y Valores			0	0
Arrendamientos Financieros			0	0
Deuda Externa			0	0
Organismos Financieros Internacionales			0	0
Deuda Bilateral			0	0
Títulos y Valores			0	0
Arrendamientos Financieros			0	0
Subtotal Corto Plazo			0	0
Largo Plazo				
Deuda Interna			0	0
Instituciones de Crédito			0	0
Títulos y Valores			0	0
Arrendamientos Financieros			0	0
Deuda Externa			0	0
Organismos Financieros Internacionales			0	0
Deuda Bilateral			0	0
Títulos y Valores			0	0
Arrendamientos Financieros			0	0
Subtotal Largo Plazo			0	0
Otros Pasivos			596,098,718	530,155,106
Total Deuda y Otros Pasivos			596,098,718	530,155,106

Bajo protesta de decir verdad declaramos que los Estados Financieros y sus Notas son razonablemente correctos y responsabilidad del emisor.


C.P. MARTINIANO GARCIA GARCIA
JEFE DEL DEPARTAMENTO DE CONTABILIDAD
ELABORÓ


C.P. MARIA TERESA RAMIREZ ARELLANO
SUBDIRECTORA DE RECURSOS FINANCIEROS
REVISÓ


L.C. CARLOS ANDRÉS OSORIO PINEDA
DIRECTOR DE ADMINISTRACIÓN
AUTORIZÓ



**INSTITUTO NACIONAL DE CIENCIAS MÉDICAS Y NUTRICIÓN
SALVADOR ZUBIRÁN
ESTADO DE ACTIVIDADES COMPARATIVO
DEL 01 DE ENERO AL 31 DE MARZO DE 2023
(PESOS)**

CONCEPTO	MES ACTUAL	%	MES ANTERIOR	%	VARIACIÓN	%
INGRESOS						
CUOTAS DE RECUPERACIÓN						
CONSULTA EXTERNA	138,592,208	17.5%	63,936,234	14.6%	74,655,974	21.0%
SERVICIOS DE URGENCIAS	4,880,988	0.6%	2,766,341	0.6%	2,114,647	0.6%
HOSPITALIZACIÓN	10,875,085	1.4%	6,512,654	1.5%	4,362,431	1.2%
SUMA	154,348,281	19.5%	73,215,229	16.8%	81,133,052	22.8%
INGRESOS DIVERSOS						
FINANCIEROS	378,675	0.0%	295,260	0.1%	83,415	0.0%
APROVECHAMIENTOS DIVERSOS	36,919,550	4.7%	22,173,620	5.1%	14,745,930	4.1%
SERVICIO DE ALIMENTACIÓN	126,978	0.0%	81,298	0.0%	45,680	0.0%
SUMA	37,425,203	4.7%	22,550,178	5.2%	14,875,025	4.2%
INGRESOS ANTES DE TRANSFERENCIAS	191,773,484	24.2%	95,765,407	21.9%	96,008,077	27.0%
EGRESOS						
COSTO DE OPERACIÓN						
ASISTENCIA	873,779,331	110.2%	677,043,940	155.0%	196,735,391	55.3%
CAPACITACIÓN PROFESIONAL	19,733,077	2.5%	13,280,548	3.0%	6,452,529	1.8%
INVESTIGACIÓN	60,516,709	7.6%	38,265,398	8.8%	22,251,311	6.2%
ADMINISTRACIÓN	17,732,729	2.2%	7,966,214	1.8%	9,766,515	2.7%
SUMA	971,761,846	122.6%	736,556,100	168.6%	235,205,746	66.1%
EGRESOS DIVERSOS						
FINANCIEROS	0	0.0%	0	0.0%	0	0.0%
OTROS	7,987,194	1.0%	1,838,975	0.4%	6,148,219	1.7%
SUMA	7,987,194	1.0%	1,838,975	0.4%	6,148,219	1.7%
EGRESOS TOTALES	979,749,040	123.6%	738,395,075	169.0%	241,353,965	67.8%
PÉRDIDA DE OPERACIÓN	-787,975,556	-99.4%	-642,629,668	-147.1%	-145,345,888	-40.8%
TRANSFERENCIAS DEL GOBIERNO FEDERAL	601,070,526	75.8%	341,045,614	78.1%	260,024,912	73.0%
RESULTADO ANTES DE OTROS GASTOS VIRTUALES	-186,905,030	-23.6%	-301,584,054	-69.0%	114,679,024	32.2%
MENOS: OTROS GASTOS VIRTUALES (DEPRECIACIONES Y/O AMORTIZACIONES)	29,772,765	3.8%	19,843,475	4.5%	9,929,290	2.8%
RESULTADO DE OPERACIÓN	-216,677,795	-27.3%	-321,427,529	-73.6%	104,749,734	29.4%

C.P. MARTINIANO GARCÍA GARCÍA
JEFE DEL DEPTO. DE CONTABILIDAD
ELABORÓ

C.P. MARÍA TERESA RAMÍREZ ARELLANO
SUBDIRECTORA DE RECURSOS FINANCIEROS
REVISÓ


L.C. CARLOS ANDRÉS OSORIO PINEDA
DIRECTOR DE ADMINISTRACIÓN
AUTORIZÓ




INSTITUTO NACIONAL DE CIENCIAS MÉDICAS Y NUTRICIÓN SALVADOR ZUBIRÁN
ESTADO DE ACTIVIDADES
DEL 1o. DE ENERO AL 31 DE MARZO DE 2023
(PESOS)

CONCEPTO	MES ACTUAL	MES ANTERIOR	CONCEPTO	MES ACTUAL	MES ANTERIOR
INGRESOS Y OTROS BENEFICIOS			GASTOS Y OTRAS PÉRDIDAS		
Ingresos de la Gestión	154,348,281	73,215,229	Gastos de Funcionamiento	971,761,846	736,556,100
Impuestos	0	0	Servicios Personales	328,134,238	218,994,048
Cuotas y Aportaciones de Seguridad Social	0	0	Materiales y Suministros	580,090,249	480,800,497
Contribuciones de Mejoras	0	0	Servicios Generales	63,537,359	36,761,555
Derechos	0	0	Transferencia, Asignaciones, Subsidios y Otras Ayudas	6,416,883	555,738
Productos	0	0	Transferencias Internas y Asignaciones al Sector Público	0	0
Aprovechamientos	0	0	Transferencias al Resto del Sector Público	0	0
Ingresos por Venta de Bienes y Prestación de Servicios	154,348,281	73,215,229	Subsidios y Subvenciones	0	0
Ingresos no Comprendidos en las Fracciones de la Ley de Ingresos Causados en Ejercicios Fiscales Anteriores	0	0	Ayudas Sociales	6,416,883	555,738
Pendientes de Liquidación o Pago	0	0	Pensiones y Jubilaciones	0	0
Participaciones, Aportaciones, Transferencias, Asignaciones, Subsidios y Otras Ayudas	601,070,526	341,045,614	Transferencias a Fideicomisos, Mandatos y Contratos Análogos	0	0
Participaciones y Aportaciones	0	0	Transferencias a la Seguridad Social	0	0
Transferencias, Asignaciones, Subsidios y Otras Ayudas	601,070,526	341,045,614	Donativos	0	0
Otros Ingresos y Beneficios	37,425,203	22,550,178	Transferencias al Exterior	0	0
Ingresos Financieros	378,675	295,260	Participaciones y Aportaciones	0	0
Incremento por Variación de Inventarios	0	0	Participaciones	0	0
Disminución del Exceso de Estimaciones por Pérdida o Deterioro u Obsolescencia	0	0	Aportaciones	0	0
Disminución del Exceso de Provisiones	0	0	Convenios	0	0
Otros Ingresos y Beneficios Varios	37,046,526	22,254,918	Intereses, Comisiones y Otros Gastos de la Deuda Pública	0	0
Total de Ingresos y Otros Beneficios	792,844,010	436,811,021	Intereses de la Deuda Pública	0	0
			Comisiones de la Deuda Pública	0	0
			Gastos de la Deuda Pública	0	0
			Costo por Coberturas	0	0
			Apoyos Financieros	0	0
			Otros Gastos y Pérdidas Extraordinarias	31,343,076	21,126,712
			Estimaciones, Depreciaciones, Deterioros, Provisiones	31,343,076	21,126,712
			Disminución de Inventarios	0	0
			Aumento por Insuficiencia de Estimaciones	0	0
			Aumento por Insuficiencia de Provisiones	0	0
			Otros gastos	0	0
			Inversión Pública	0	0
			Inversión Pública no Capitalizable	0	0
			Total de Gastos y Otras Pérdidas	1,009,521,805	758,238,550
			Resultados del Ejercicio	-216,677,795	-321,427,529

Bajo protesta de decir verdad declaramos que los Estados Financieros y sus Notas son razonablemente correctos y responsabilidad del emisor.


C.P. MARTINIANO GARCÍA GARCÍA
JEFE DEL DEPARTAMENTO DE CONTABILIDAD
ELABORÓ


C.P. MARÍA TERESA RAMÍREZ ARELLANO
SUBDIRECTORA DE RECURSOS FINANCIEROS
REVISÓ



L.C. CARLOS ANDRÉS OSORIO PINEDA
DIRECTOR DE ADMINISTRACIÓN
AUTORIZÓ





INSTITUTO NACIONAL DE CIENCIAS MÉDICAS Y NUTRICIÓN
SALVADOR ZUBIRÁN
ESTADO DE ACTIVIDADES
DEL 01 DE ENERO AL 31 DE MARZO DE 2023
(PESOS)

INGRESOS Y OTROS BENEFICIOS

	<u>MES ACTUAL</u>	<u>MES ANTERIOR</u>
INGRESOS DE LA GESTIÓN		
INGRESOS POR VENTA DE BIENES Y SERVICIOS DE ORGANISMOS DESCENTRALIZADOS	154,348,281	73,215,229
TRANSFERENCIAS, ASIGNACIONES, SUBSIDIOS Y OTRAS AYUDAS TRANSFERENCIAS INTERNAS Y ASIGNACIONES AL SECTOR PÚBLICO	601,070,526	341,045,614
OTROS INGRESOS Y BENEFICIOS		
INGRESOS FINANCIEROS		
OTROS INGRESOS FINANCIEROS	378,675	295,260
OTROS INGRESOS Y BENEFICIOS VARIOS	37,046,528	22,254,918
TOTAL DE INGRESOS	792,844,010	436,811,021
	-----	-----
MENOS:		
GASTOS Y OTRAS PERDIDAS		
GASTOS DE FUNCIONAMIENTO		
SERVICIOS PERSONALES	328,134,238	218,994,048
MATERIALES Y SUMINISTROS	580,090,249	480,800,497
SERVICIOS GENERALES	63,537,359	36,761,555
OTROS GASTOS Y PERDIDAS EXTRAORDINARIAS		
ESTIMACIONES, DEPRECIACIONES, DETERIORO OBSOLESCENCIAS Y AMORTIZACIONES	37,759,959	21,682,450
TOTAL DE GASTOS Y OTRAS PERDIDAS	1,009,521,805	758,238,550
	-----	-----
AHORRO/DESAHORRO NETO DEL EJERCICIO	-216,677,795	-321,427,529
	=====	=====


C.P. MARTINIANO GARCÍA GARCÍA
JEFE DEL DEPTO. DE CONTABILIDAD
ELABORÓ


C.P. MARÍA TERESA RAMÍREZ ARELLANO
SUBDIRECTORA DE RECURSOS FINANCIEROS
REVISÓ


L.C. CARLOS ANDRÉS OSORIO PINEDA
DIRECTOR DE ADMINISTRACIÓN
AUTORIZÓ

"BAJO PROTESTA DE DECIR VERDAD DECLARAMOS QUE LOS ESTADOS FINANCIEROS Y SUS NOTAS SON RAZONABLEMENTE CORRECTOS Y SON RESPONSABILIDAD DEL EMISOR"



INSTITUTO NACIONAL DE
CIENCIAS MÉDICAS
Y NUTRICIÓN
SALVADOR ZUBIRÁN

INSTITUTO NACIONAL DE CIENCIAS MÉDICAS Y NUTRICIÓN SALVADOR ZUBIRÁN
ESTADO CAMBIOS EN LA SITUACIÓN FINANCIERA
AL 31 DE MARZO DE 2023
(PESOS)

CONCEPTO	Origen	Aplicación	CONCEPTO	Origen	Aplicación
ACTIVO	11,164,718	50,515,866	PASIVO	14,733,012	80,676,624
Activo Circulante	287,074	33,986,472	Pasivo Circulante	0	79,728,270
Efectivo y Equivalentes	0	5,825,432	Cuentas por Pagar a Corto Plazo	0	37,947,401
Derechos a Recibir Efectivo o Equivalentes	0	20,894,428	Documentos por Pagar a Corto Plazo	0	0
Derechos a Recibir Bienes o Servicios	0	2,901,131	Porción a Corto Plazo de la Deuda Pública a Largo Plazo	0	0
Inventarios	0	0	Títulos y Valores a Corto Plazo	0	0
Almacenes	0	4,365,481	Pasivos Diferidos a Corto Plazo	0	34,941,522
Estimación por Pérdida o Deterioro de Activos	287,074	0	Fondos y Bienes de Terceros en Garantía y/o Administración a	0	6,839,347
Otros Activos Circulantes	0	0	Provisiones a Corto Plazo	0	0
			Otros Pasivos a Corto Plazo	0	0
Activo No Circulante	10,877,644	16,529,394	Pasivo No Circulante	14,733,012	948,354
Inversiones Financieras a Largo Plazo	0	5,874,785	Cuentas por Pagar a Largo Plazo	0	0
Derechos a Recibir Efectivo o Equivalentes a Largo	948,354	0	Documentos por Pagar a Largo Plazo	0	0
Bienes Inmuebles, Infraestructura y Construcciones en	0	10,219,055	Deuda Pública a Largo Plazo	0	0
Bienes Muebles	0	278,064	Pasivos Diferidos a Largo Plazo	0	948,354
Activos Intangibles	0	0	Fondos y Bienes de Terceros en Garantía y/o en Administración a	8,858,227	0
Depreciación, Deterioro y Amortización Acumulada de	9,929,290	0	Provisiones a Largo Plazo	5,874,785	0
Activos Diferidos	0	0			
Estimación por Pérdida o Deterioro de Activos no	0	157,490			
Otros Activos no Circulantes	0	0			
			HACIENDA PÚBLICA/ PATRIMONIO	105,294,760	0
			Hacienda Pública/Patrimonio Contribuido	387,538	0
			Aportaciones	0	0
			Donaciones de Capital	387,538	0
			Actualización de la Hacienda Pública / Patrimonio	0	0
			Hacienda Pública/Patrimonio Generado	104,907,222	0
			Resultados del Ejercicio (Ahorro/Desahorro)	104,749,734	0
			Resultados de Ejercicios Anteriores	157,488	0
			Revalúos	0	0
			Reservas	0	0
			Rectificaciones de Resultados de Ejercicios Anteriores	0	0
			Exceso o Insuficiencia en la Actualización de la Hacienda Pública/Patrimonio	0	0
			Resultado por Posición Monetaria	0	0
			Resultado por Tenencia de Activos no Monetarios	0	0

Bajo protesta de decir verdad declaramos que los Estados Financieros y sus Notas son razonablemente correctos y responsabilidad del emisor.

C.P. MARTINIANO GARCIA GARCIA
JEFE DEL DEPARTAMENTO DE CONTABILIDAD
ELABORÓ

C.P. MARIA TERESA RAMIREZ ARELLANO
SUBDIRECTORA DE RECURSOS FINANCIEROS
REVISÓ

L.C. CARLOS ANDRES OSORIO PINEDA
DIRECTOR DE ADMINISTRACIÓN
AUTORIZÓ




INSTITUTO NACIONAL DE CIENCIAS MÉDICAS Y NUTRICIÓN SALVADOR ZUBIRÁN
ESTADO DE CAMBIOS EN LA SITUACIÓN FINANCIERA
AL 31 DE MARZO DE 2023
(PESOS)

	ORIGEN	APLICACIÓN
ACTIVO	11,164,718	50,515,866
ACTIVO CIRCULANTE	287,074	33,986,472
EFFECTIVO Y EQUIVALENTES	0	5,825,432
DERECHOS A RECIBIR EFECTIVO O EQUIVALENTES	0	20,894,428
DERECHOS A RECIBIR BIENES O SERVICIOS	0	2,901,131
INVENTARIOS	0	0
ALMACENES	0	4,365,481
ESTIMACIÓN POR PÉRDIDA O DETERIORO DE ACTIVOS CIRCULANTES	287,074	0
OTROS ACTIVOS CIRCULANTES	0	0
ACTIVO NO CIRCULANTE	10,877,644	16,529,394
INVERSIONES FINANCIERAS A LARGO PLAZO	0	5,874,785
DERECHOS A RECIBIR EFECTIVO O EQUIVALENTES A LARGO PLAZO	948,354	0
BIENES INMUEBLES, INFRAESTRUCTURA Y CONSTRUCCIONES EN PROCESO	0	10,219,055
BIENES MUEBLES	0	278,064
ACTIVOS INTANGIBLES	0	0
DEPRECIACIÓN, DETERIORO Y AMORTIZACIÓN ACUMULADA DE BIENES	9,929,290	0
ACTIVOS DIFERIDOS	0	0
ESTIMACIÓN POR PÉRDIDA O DETERIORO DE ACTIVOS NO CIRCULANTES	0	157,490
OTROS ACTIVOS NO CIRCULANTES	0	0
PASIVO	14,733,012	80,676,624
PASIVO CIRCULANTE	0	79,728,270
CUENTAS POR PAGAR A CORTO PLAZO	0	37,947,401
DOCUMENTOS POR PAGAR A CORTO PLAZO	0	0
PORCIÓN A CORTO PLAZO DE LA DEUDA PÚBLICA A LARGO PLAZO	0	0
TÍTULOS Y VALORES A CORTO PLAZO	0	0
PASIVOS DIFERIDOS A CORTO PLAZO	0	34,941,522
FONDOS Y BIENES DE TERCEROS EN GARANTÍA Y/O ADMINISTRACIÓN A CORTO PLAZO	0	6,839,347
PROVISIONES A CORTO PLAZO	0	0
OTROS PASIVOS A CORTO PLAZO	0	0
PASIVO NO CIRCULANTE	14,733,012	948,354
CUENTAS POR PAGAR A LARGO PLAZO	0	0
DOCUMENTOS POR PAGAR A LARGO PLAZO	0	0
DEUDA PÚBLICA A LARGO PLAZO	0	0
PASIVOS DIFERIDOS A LARGO PLAZO	0	948,354
FONDOS Y BIENES DE TERCEROS EN GARANTÍA Y/O EN ADMINISTRACIÓN A LARGO PLAZO	8,858,227	0
PROVISIONES A LARGO PLAZO	5,874,785	0
HACIENDA PÚBLICA/PATRIMONIO	105,294,760	0
HACIENDA PÚBLICA/PATRIMONIO CONTRIBUIDO	387,538	0
APORTACIONES	0	0
DONACIONES DE CAPITAL	387,538	0
ACTUALIZACIÓN DE LA HACIENDA PÚBLICA/PATRIMONIO	0	0
HACIENDA PÚBLICA/PATRIMONIO GENERADO	104,907,222	0
RESULTADOS DEL EJERCICIO (AHORRO/ DESAHORRO)	104,749,734	0
RESULTADOS DE EJERCICIOS ANTERIORES	157,488	0
REVALÚOS	0	0
RESERVAS	0	0
RECTIFICACIONES DE RESULTADOS DE EJERCICIOS ANTERIORES	0	0
EXCESO O INSUFICIENCIA EN LA ACTUALIZACIÓN DE LA HACIENDA PÚBLICA/PATRIMONIO	0	0
RESULTADO POR POSICIÓN MONETARIA	0	0
RESULTADO POR TENENCIA DE ACTIVOS NO MONETARIOS	0	0
SUMAS TOTALES	131,192,490	131,192,490


C.P. MARTINIANO GARCÍA GARCÍA
JEFE DEL DEPTO. DE CONTABILIDAD
ELABORÓ


C.P. MARÍA TERESA RAMÍREZ ARELLANO
SUBDIRECTORA DE RECURSOS FINANCIEROS
REVISÓ


L.C. CARLOS ANDRÉS OSORIO PINEDA
DIRECTOR DE ADMINISTRACIÓN
AUTORIZÓ



INSTITUTO NACIONAL DE CIENCIAS MÉDICAS Y NUTRICIÓN SALVADOR ZUBIRÁN
ESTADO DE FLUJO DE EFECTIVO
AL 31 DE MARZO DE 2023
(PESOS)

Concepto	MES ACTUAL	MES ANTERIOR
FLUJOS DE EFECTIVO DE LAS ACTIVIDADES DE OPERACIÓN		
ORIGEN	356,032,988	185,235,993
IMPUESTOS		
CUOTAS Y APORTACIONES DE SEGURIDAD SOCIAL		
CONTRIBUCIONES DE MEJORAS		
DERECHOS		
PRODUCTOS DE TIPO CORRIENTE		
APROVECHAMIENTOS DE TIPO CORRIENTE		
INGRESOS POR VENTA DE BIENES Y SERVICIOS	81,133,051	12,122,990
INGRESOS NO COMPRENDIDOS EN LAS FRACCIONES DE LA LEY DE INGRESOS CAUSADOS EN EJERCICIOS FISCALES		
PARTICIPACIONES Y APORTACIONES		
TRANSFERENCIAS, ASIGNACIONES Y SUBSIDIOS Y OTRAS	260,024,912	152,752,186
OTROS ORÍGENES DE OPERACIÓN	14,875,025	20,360,817
APLICACIÓN	241,066,891	226,021,055
SERVICIOS PERSONALES	109,140,190	110,129,755
MATERIALES Y SUMINISTROS	99,289,753	96,310,363
SERVICIOS GENERALES	26,775,804	19,025,199
TRANSFERENCIAS INTERNAS Y ASIGNACIONES AL SECTOR	0	0
TRANSFERENCIAS AL RESTO DEL SECTOR PÚBLICO		
SUBSIDIOS Y SUBVENCIONES		
AYUDAS SOCIALES	5,861,144	555,738
PENSIONES Y JUBILACIONES		
TRANSFERENCIAS A FIDEICOMISOS, MANDATOS Y		
TRANSFERENCIAS A LA SEGURIDAD SOCIAL		
DONATIVOS		
TRANSFERENCIAS AL EXTERIOR		
PARTICIPACIONES		
APORTACIONES		
CONVENIOS		
OTRAS APLICACIONES DE OPERACIÓN	0	0
FLUJOS NETOS DE EFECTIVO POR ACTIVIDADES DE OPERACIÓN	114,966,097	-40,785,062
FLUJOS DE EFECTIVO DE LAS ACTIVIDADES DE INVERSIÓN		
ORIGEN	9,929,290	9,919,566
BIENES INMUEBLES, INFRAESTRUCTURA Y CONSTRUCCIONES	0	0
BIENES	0	0
MUEBLES		
OTROS ORÍGENES DE INVERSIÓN	9,929,290	9,919,566
APLICACIÓN	26,588,267	10,978,594
BIENES INMUEBLES, INFRAESTRUCTURA Y CONSTRUCCIONES	10,219,055	348,754
BIENES		
MUEBLES	278,064	0
OTRAS APLICACIONES DE INVERSIÓN	16,091,148	10,629,840
FLUJOS NETOS DE EFECTIVO POR ACTIVIDADES DE INVERSIÓN	-16,658,977	-1,059,028
FLUJO DE EFECTIVO DE LAS ACTIVIDADES DE FINANCIAMIENTO		
ORIGEN	16,513,466	86,479,356
ENDEUDAMIENTO NETO		
INTERNO		
EXTERNO		
OTROS ORÍGENES DE FINANCIAMIENTO	16,513,466	86,479,356
APLICACIÓN	108,995,154	43,625,566
SERVICIOS DE LA DEUDA		
INTERNO		
EXTERNO		
OTRAS APLICACIONES DE FINANCIAMIENTO	108,995,154	43,625,566
FLUJOS NETOS DE EFECTIVO POR ACTIVIDADES DE FINANCIAMIENTO	-92,481,688	42,853,790
INCREMENTO/DISMINUCIÓN NETA EN EL EFECTIVO Y EQUIVALENTES AL EFECTIVO	5,825,432	1,009,700
EFFECTIVO Y EQUIVALENTES AL EFECTIVO AL INICIO DEL EJERCICIO	124,212,063	123,202,363
EFFECTIVO Y EQUIVALENTES AL EFECTIVO AL FINAL DEL EJERCICIO	130,037,495	124,212,063

C.P. MARTINIANO GARCÍA GARCÍA
JEFE DEL DEPTO. DE CONTABILIDAD
ELABORÓ


C.P. MARÍA TERESA VAMÍREZ ARELLANO
SUBDIRECTORA DE RECURSOS FINANCIEROS
REVISÓ


L.C. CARLOS ANDRÉS OSORIO PINEDA
DIRECTOR DE ADMINISTRACIÓN
AUTORIZÓ




INSTITUTO NACIONAL DE CIENCIAS MÉDICAS Y NUTRICIÓN SALVADOR ZUBIRÁN
ESTADO DE CAMBIOS EN LA SITUACIÓN FINANCIERA
AL 31 DE MARZO DE 2023
(PESOS)

	ORIGEN	APLICACIÓN
ACTIVO	11,164,718	50,515,866
ACTIVO CIRCULANTE	287,074	33,986,472
EFFECTIVO Y EQUIVALENTES	0	5,825,432
DERECHOS A RECIBIR EFECTIVO O EQUIVALENTES	0	20,894,428
DERECHOS A RECIBIR BIENES O SERVICIOS	0	2,901,131
INVENTARIOS	0	0
ALMACENES	0	4,365,481
ESTIMACIÓN POR PÉRDIDA O DETERIORO DE ACTIVOS CIRCULANTES	287,074	0
OTROS ACTIVOS CIRCULANTES	0	0
ACTIVO NO CIRCULANTE	10,877,644	16,529,394
INVERSIONES FINANCIERAS A LARGO PLAZO	0	5,874,785
DERECHOS A RECIBIR EFECTIVO O EQUIVALENTES A LARGO PLAZO	948,354	0
BIENES INMUEBLES, INFRAESTRUCTURA Y CONSTRUCCIONES EN PROCESO	0	10,219,055
BIENES MUEBLES	0	278,064
ACTIVOS INTANGIBLES	0	0
DEPRECIACIÓN, DETERIORO Y AMORTIZACIÓN ACUMULADA DE BIENES	9,929,290	0
ACTIVOS DIFERIDOS	0	0
ESTIMACIÓN POR PÉRDIDA O DETERIORO DE ACTIVOS NO CIRCULANTES	0	157,490
OTROS ACTIVOS NO CIRCULANTES	0	0
PASIVO	14,733,012	80,676,624
PASIVO CIRCULANTE	0	79,728,270
CUENTAS POR PAGAR A CORTO PLAZO	0	37,947,401
DOCUMENTOS POR PAGAR A CORTO PLAZO	0	0
PORCIÓN A CORTO PLAZO DE LA DEUDA PÚBLICA A LARGO PLAZO	0	0
TÍTULOS Y VALORES A CORTO PLAZO	0	0
PASIVOS DIFERIDOS A CORTO PLAZO	0	34,941,522
FONDOS Y BIENES DE TERCEROS EN GARANTÍA Y/O ADMINISTRACIÓN A CORTO PLAZO	0	6,839,347
PROVISIONES A CORTO PLAZO	0	0
OTROS PASIVOS A CORTO PLAZO	0	0
PASIVO NO CIRCULANTE	14,733,012	948,354
CUENTAS POR PAGAR A LARGO PLAZO	0	0
DOCUMENTOS POR PAGAR A LARGO PLAZO	0	0
DEUDA PÚBLICA A LARGO PLAZO	0	0
PASIVOS DIFERIDOS A LARGO PLAZO	0	948,354
FONDOS Y BIENES DE TERCEROS EN GARANTÍA Y/O EN ADMINISTRACIÓN A LARGO PLAZO	8,858,227	0
PROVISIONES A LARGO PLAZO	5,874,785	0
HACIENDA PÚBLICA/PATRIMONIO	105,294,760	0
HACIENDA PÚBLICA/PATRIMONIO CONTRIBUIDO	387,538	0
APORTACIONES	0	0
DONACIONES DE CAPITAL	387,538	0
ACTUALIZACIÓN DE LA HACIENDA PÚBLICA/PATRIMONIO	0	0
HACIENDA PÚBLICA/PATRIMONIO GENERADO	104,907,222	0
RESULTADOS DEL EJERCICIO (AHORRO/ DESAHORRO)	104,749,734	0
RESULTADOS DE EJERCICIOS ANTERIORES	157,488	0
REVALÚOS	0	0
RESERVAS	0	0
RECTIFICACIONES DE RESULTADOS DE EJERCICIOS ANTERIORES	0	0
EXCESO O INSUFICIENCIA EN LA ACTUALIZACIÓN DE LA HACIENDA PÚBLICA/PATRIMONIO	0	0
RESULTADO POR POSICIÓN MONETARIA	0	0
RESULTADO POR TENENCIA DE ACTIVOS NO MONETARIOS	0	0
SUMAS TOTALES	131,192,490	131,192,490


C.P. MARTINIANO GARCÍA GARCÍA
JEFE DEL DEPTO. DE CONTABILIDAD
ELABORÓ


C.P. MARÍA TERESA RAMÍREZ ARELLANO
SUBDIRECTORA DE RECURSOS FINANCIEROS
REVISÓ


L.C. CARLOS ANDRÉS OSORIO PINEDA
DIRECTOR DE ADMINISTRACIÓN
AUTORIZÓ



INSTITUTO NACIONAL DE CIENCIAS MÉDICAS Y NUTRICIÓN SALVADOR ZUBIRÁN
ESTADO DE FLUJO DE EFECTIVO
AL 31 DE MARZO DE 2023
(PESOS)

Concepto	MES ACTUAL	MES ANTERIOR
FLUJOS DE EFECTIVO DE LAS ACTIVIDADES DE OPERACIÓN		
ORIGEN	356,032,988	185,235,993
IMPUESTOS		
CUOTAS Y APORTACIONES DE SEGURIDAD SOCIAL		
CONTRIBUCIONES DE MEJORAS		
DERECHOS		
PRODUCTOS DE TIPO CORRIENTE		
APROVECHAMIENTOS DE TIPO CORRIENTE		
INGRESOS POR VENTA DE BIENES Y SERVICIOS	81,133,051	12,122,990
INGRESOS NO COMPRENDIDOS EN LAS FRACCIONES DE LA LEY DE INGRESOS CAUSADOS EN EJERCICIOS FISCALES		
PARTICIPACIONES Y APORTACIONES		
TRANSFERENCIAS, ASIGNACIONES Y SUBSIDIOS Y OTRAS	260,024,912	152,752,186
OTROS ORÍGENES DE OPERACIÓN	14,875,025	20,360,817
APLICACIÓN	241,066,891	226,021,055
SERVICIOS PERSONALES	109,140,190	110,129,755
MATERIALES Y SUMINISTROS	99,289,753	96,310,363
SERVICIOS GENERALES	26,775,804	19,025,199
TRANSFERENCIAS INTERNAS Y ASIGNACIONES AL SECTOR	0	0
TRANSFERENCIAS AL RESTO DEL SECTOR PÚBLICO		
SUBSIDIOS Y SUBVENCIONES		
AYUDAS SOCIALES	5,861,144	555,738
PENSIONES Y JUBILACIONES		
TRANSFERENCIAS A FIDEICOMISOS, MANDATOS Y		
TRANSFERENCIAS A LA SEGURIDAD SOCIAL		
DONATIVOS		
TRANSFERENCIAS AL EXTERIOR		
PARTICIPACIONES		
APORTACIONES		
CONVENIOS		
OTRAS APLICACIONES DE OPERACIÓN	0	0
FLUJOS NETOS DE EFECTIVO POR ACTIVIDADES DE OPERACIÓN	114,966,097	-40,785,062
FLUJOS DE EFECTIVO DE LAS ACTIVIDADES DE INVERSIÓN		
ORIGEN	9,929,290	9,919,566
BIENES INMUEBLES, INFRAESTRUCTURA Y CONSTRUCCIONES	0	0
BIENES	0	0
MUEBLES		
OTROS ORÍGENES DE INVERSIÓN	9,929,290	9,919,566
APLICACIÓN	26,588,267	10,978,594
BIENES INMUEBLES, INFRAESTRUCTURA Y CONSTRUCCIONES	10,219,055	348,754
BIENES		
MUEBLES	278,064	0
OTRAS APLICACIONES DE INVERSIÓN	16,091,148	10,629,840
FLUJOS NETOS DE EFECTIVO POR ACTIVIDADES DE INVERSIÓN	-16,658,977	-1,059,028
FLUJO DE EFECTIVO DE LAS ACTIVIDADES DE FINANCIAMIENTO		
ORIGEN	16,513,466	86,479,356
ENDEUDAMIENTO NETO		
INTERNO		
EXTERNO		
OTROS ORÍGENES DE FINANCIAMIENTO	16,513,466	86,479,356
APLICACIÓN	108,995,154	43,625,566
SERVICIOS DE LA DEUDA		
INTERNO		
EXTERNO		
OTRAS APLICACIONES DE FINANCIAMIENTO	108,995,154	43,625,566
FLUJOS NETOS DE EFECTIVO POR ACTIVIDADES DE FINANCIAMIENTO	-92,481,688	42,853,790
INCREMENTO/DISMINUCIÓN NETA EN EL EFECTIVO Y EQUIVALENTES AL EFECTIVO	5,825,432	1,009,700
EFFECTIVO Y EQUIVALENTES AL EFECTIVO AL INICIO DEL EJERCICIO	124,212,063	123,202,363
EFFECTIVO Y EQUIVALENTES AL EFECTIVO AL FINAL DEL EJERCICIO	130,037,495	124,212,063

C.P. MARTINIANO GARCÍA GARCÍA
JEFE DEL DEPTO. DE CONTABILIDAD
ELABORÓ

C.P. MARÍA TERESA VAMÍREZ ARELLANO
SUBDIRECTORA DE RECURSOS FINANCIEROS
REVISÓ

L.C. CARLOS ANDRÉS OSORIO PINEDA
DIRECTOR DE ADMINISTRACIÓN
AUTORizó



INSTITUTO NACIONAL DE
CIENCIAS MÉDICAS
Y NUTRICIÓN
SALVADOR ZUBIRÁN

INSTITUTO NACIONAL DE CIENCIAS MÉDICAS Y NUTRICIÓN SALVADOR ZUBIRÁN
ESTADO DE FLUJOS DE EFECTIVO
DEL 1o. DE ENERO AL 31 DE MARZO DE 2023
(PESOS)

CONCEPTO	MES ACTUAL	MES ANTERIOR	CONCEPTO	MES ACTUAL	MES ANTERIOR
Flujos de Efectivo de las Actividades de Operación			Flujos de Efectivo de las Actividades de Inversión		
Origen	356,032,988	185,235,993	Origen	9,929,290	9,919,566
Impuestos			Bienes Inmuebles, Infraestructura y Construcciones en Proceso	0	0
Cuotas y Aportaciones de Seguridad Social			Bienes Muebles	0	0
Contribuciones de Mejoras			Otros Origenes de Inversión	9,929,290	9,919,566
Derechos			Aplicación	26,588,267	10,978,594
Productos de Tipo Corriente			Bienes Inmuebles, Infraestructura y Construcciones en Proceso	10,219,055	348,754
Aprovechamientos de Tipo Corriente			Bienes Muebles	278,064	0
Ingresos por Venta de Bienes y Servicios	81,133,051	12,122,990	Otras Aplicaciones de Inversión	16,091,148	10,629,840
Ingresos no Comprendidos en las Fracciones de la Ley de Ingresos Causados en Ejercicios Fiscales Anteriores Pendientes de Liquidación o Pago			Flujos Netos de Efectivo por Actividades de Inversión	-16,658,977	-1,059,028
Participaciones y Aportaciones			Flujo de Efectivo de las Actividades de Financiamiento	16,513,466	86,479,356
Transferencias, Asignaciones, Subsidios y Otras Ayudas	260,024,912	152,752,186	Origen	16,513,466	86,479,356
Otros Origenes de Operación	14,875,025	20,360,817	Endeudamiento Neto		
Aplicación	241,066,891	226,021,055	Interno		
Servicios Personales	109,140,190	110,129,755	Externo		
Materiales y Suministros	99,289,753	96,310,363	Otros Origenes de Financiamiento	16,513,466	86,479,356
Servicios Generales	26,775,804	19,025,199	Aplicación	108,995,154	43,625,566
Transferencias Internas y Asignaciones al Sector Público			Servicios de la Deuda		
Transferencias al Resto del Sector Público			Interno		
Subsidios y Subvenciones			Externo		
Ayudas Sociales	5,861,144	555,738	Otras Aplicaciones de Financiamiento	108,995,154	43,625,566
Pensiones y Jubilaciones			Flujos netos de Efectivo por Actividades de Financiamiento	-92,481,688	42,853,790
Transferencias a Fideicomisos, Mandatos y Contratos Análogos			Incremento/Disminución Neta en el Efectivo y Equivalentes al Efectivo	5,825,432	1,009,700
Transferencias a la Seguridad Social			Efectivo y Equivalentes al Efectivo al Inicio del Ejercicio	124,212,063	123,202,363
Donativos			Efectivo y Equivalentes al Efectivo al Final del Ejercicio	130,037,495	124,212,063
Transferencias al Exterior					
Participaciones					
Aportaciones					
Convenios					
Otras Aplicaciones de Operación	0	0			
Flujos Netos de Efectivo por Actividades de Operación	114,966,097	-40,785,062			

Bajo protesta de decir verdad declaramos que los Estados Financieros y sus Notas son razonablemente correctos y responsabilidad del emisor.

C.P. MARTINIANO GARCIA GARCIA
JEFE DEL DEPARTAMENTO DE CONTABILIDAD
ELABORÓ

C.P. MARIA TERESA RAMIREZ ARELLANO
SUBDIRECTORA DE RECURSOS FINANCIEROS
REVISÓ

L.C. CARLOS ANTONIO OSORIO PINEDA
DIRECTOR DE ADMINISTRACIÓN
AUTORIZÓ



INSTITUTO NACIONAL DE
CIENCIAS MÉDICAS
Y NUTRICIÓN
SALVADOR ZUBIRÁN

INSTITUTO NACIONAL DE CIENCIAS MÉDICAS Y NUTRICIÓN SALVADOR ZUBIRÁN
PATRIMONIO DEL ENTE PÚBLICO DEL SECTOR PARAESTATAL
DEL 1o. DE ENERO AL 31 DE MARZO DE 2023
(PESOS)

CONCEPTO	Monto
Total de Patrimonio del Ente Público	2,557,548,015
% del Patrimonio del Ente Público que es propiedad del Poder Ejecutivo	100
Patrimonio del Ente Público que es propiedad del Poder	2,557,548,015

Bajo protesta de decir verdad declaramos que los Estados Financieros y sus Notas son razonablemente correctos y responsabilidad del emisor.

C.P. MARTINIANO GARCIA GARCIA
JEFE DEL DEPARTAMENTO DE CONTABILIDAD
ELABORÓ

C.P. MARIA TERESA RAMÍREZ ARELLANO
SUBDIRECTORA DE RECURSOS FINANCIEROS
REVISÓ


L.C. CARLOS ANDRÉS OSORIO PINEDA
DIRECTOR DE ADMINISTRACIÓN
AUTORIZÓ



INSTITUTO NACIONAL DE CIENCIAS MÉDICAS Y NUTRICIÓN SALVADOR ZUBIRÁN
ESTADO DE SITUACIÓN FINANCIERA
AL 31 DE MARZO DE 2023
(PESOS)

CONCEPTO	MES ACTUAL	MES ANTERIOR	CONCEPTO	MES ACTUAL	MES ANTERIOR
ACTIVO			PASIVO		
Activo Circulante			Pasivo Circulante		
Efectivo y Equivalentes	130,037,495	124,212,063	Cuentas por Pagar a Corto Plazo	225,859,264	263,806,665
Derechos a Recibir Efectivo o Equivalentes	182,130,507	161,236,079	Documentos por Pagar a Corto Plazo	0	0
Derechos a Recibir Bienes o Servicios	2,901,131	0	Porción a Corto Plazo de la Deuda Pública a Largo Plazo	0	0
Inventarios	0	0	Títulos y Valores a Corto Plazo	0	0
Almacenes	289,289,513	284,924,032	Pasivos Diferidos a Corto Plazo	82,785,607	117,727,129
Estimación por Pérdida o Deterioro de Activos Circulantes	-1,570,311	-1,283,237	Fondos y Bienes de Terceros en Garantía y/o Administración a Corto Plazo	7,067,545	13,906,892
Otros Activos Circulantes	0	0	Provisiones a Corto Plazo	0	0
Total de Activos Circulantes	602,788,335	569,088,937	Otros Pasivos a Corto Plazo	0	0
Activo No Circulante			Total de Pasivos Circulantes	315,712,416	395,440,686
Inversiones Financieras a Largo Plazo	26,161,898	20,287,113	Pasivo No Circulante		
Derechos a Recibir Efectivo o Equivalentes a Largo Plazo	71,641,359	72,589,713	Cuentas por Pagar a Largo Plazo	0	0
Bienes Inmuebles, Infraestructura y Construcciones en Proceso	3,073,201,615	3,062,982,560	Documentos por Pagar a Largo Plazo	46,576	46,576
Bienes Muebles	1,642,840,826	1,642,562,762	Deuda Pública a Largo Plazo	0	0
Activos Intangibles	0	0	Pasivos Diferidos a Largo Plazo	70,820,507	71,768,861
Depreciación, Deterioro y Amortización Acumulada de Bienes	-2,286,636,209	-2,276,706,919	Fondos y Bienes de Terceros en Garantía y/o en Administración a Largo Plazo	117,413,709	108,555,482
Activos Diferidos	0	0	Provisiones a Largo Plazo	26,161,898	20,287,113
Estimación por Pérdida o Deterioro de Activos no Circulantes	-42,294,703	-42,452,193	Total de Pasivos No Circulantes	214,442,690	200,658,032
Otros Activos no Circulantes	0	0	Total del Pasivo	530,155,106	596,098,718
Total de Activos No Circulantes	2,484,914,786	2,479,263,036	HACIENDA PÚBLICA/ PATRIMONIO		
Total del Activo	3,087,703,121	3,048,351,973	Hacienda Pública/Patrimonio Contribuido	3,127,788,565	3,127,401,027
			Aportaciones	906,800,178	906,600,178
			Donaciones de Capital	1,847,913,786	1,847,526,228
			Actualización de la Hacienda Pública / Patrimonio	373,274,621	373,274,621
			Hacienda Pública/Patrimonio Generado	-570,240,550	-675,147,772
			Resultados del Ejercicio (Ahorro/Desahorro)	-216,677,795	-321,427,529
			Resultados de Ejercicios Anteriores	-905,967,427	-906,124,915
			Revalúos	628,569,024	628,569,024
			Reservas	0	0
			Rectificaciones de Resultados de Ejercicios Anteriores	-76,164,352	-76,164,352
			Exceso o Insuficiencia en la Actualización de la Hacienda Pública/Patrimonio	0	0
			Resultado por Posición Monetaria	0	0
			Resultado por Tenencia de Activos no Monetarios	0	0
			Total Hacienda Pública/ Patrimonio	2,557,548,015	2,452,253,255
			Total del Pasivo y Hacienda	3,087,703,121	3,048,351,973

Bajo protesta de decir verdad declaramos que los Estados Financieros y sus Notas son razonablemente correctos y responsabilidad del emisor.


C. P. MARTINIANO GARCÍA GARCÍA
JEFE DEL DEPARTAMENTO DE CONTABILIDAD
ELABORÓ


C. P. MARÍA TERESA RAMÍREZ ARELLANO
SUBDIRECTORA DE RECURSOS FINANCIEROS
REVISÓ


L. C. CARLOS ANDRÉS OSORIO PINEDA
DIRECTOR DE ADMINISTRACIÓN
AUTORIZÓ



**INSTITUTO NACIONAL DE CIENCIAS MÉDICAS Y NUTRICIÓN
SALVADOR ZUBIRÁN
ESTADO DE SITUACIÓN FINANCIERA
AL 31 DE MARZO DE 2023
(PESOS)**

ACTIVO				PASIVO			
MES ACTUAL		MES ANTERIOR		MES ACTUAL		MES ANTERIOR	
EFFECTIVO Y EQUIVALENTES				PASIVO CIRCULANTE			
EFFECTIVO	70,000	0.00	70,000	0.00	CUENTAS POR PAGAR A CORTO PLAZO	2,221	0.00
BANCOS/TESORERÍA	5,486,241	0.18	1,727,089	0.06	SERVICIOS PERSONALES POR PAGAR A CORTO PLAZO	196,015,008	6.35
DEPOSITOS EN ADMINISTRACION PARA LA INVESTIGACION	123,596,356	4.00	121,557,961	3.99	PROVEEDORES POR PAGAR A CORTO PLAZO	1,377,963	0.04
FIANZAS Y GARANTIAS CON CHEQUES	884,898	0.03	857,013	0.03	CONTRATISTAS POR OBRAS PÚBLICAS POR PAGAR A CORTO PLAZO	28,375,633	0.92
APOYOS DEL INSABI COVID 19	0	0.00	0	0.00	RETENCIONES Y CONTRIBUCIONES POR PAGAR A CORTO PLAZO	88,439	0.00
SUMA	130,037,495	4.21	124,212,063	4.07	OTRAS CUENTAS POR PAGAR A CORTO PLAZO	225,859,264	7.31
DERECHOS A RECIBIR EFFECTIVO O EQUIVALENTES				PASIVOS DIFERIDOS A CORTO PLAZO			
INVERSIONES FINANCIERAS DE CORTO PLAZO	65,497,077	2.12	8,695,934	0.29	INGRESOS COBRADOS POR ADELANTADO A CORTO PLAZO	0	0.00
CUENTAS POR COBRAR A CORTO PLAZO	76,392,773	2.47	48,456,080	1.59	OTROS PASIVOS DIFERIDOS A CORTO PLAZO	82,785,607	2.68
DEUDORES DIVERSOS POR COBRAR A CORTO PLAZO	225,491	0.01	296,800	0.01	SUMA	82,785,607	2.68
INGRESOS POR RECUPERAR A CORTO PLAZO	6,392,834	0.21	69,271,049	2.27	FONDOS Y BIENES DE TERCEROS GARANTÍA Y/O ADMINISTRACIÓN A CORTO PLAZO		
OTROS DERECHOS A RECIBIR EFFECTIVO O EQUIVALENTE	33,622,332	1.09	34,516,216	1.13	FONDOS EN GARANTÍA A CORTO PLAZO	134,982	0.00
SUMA	182,130,507	5.90	161,236,079	5.29	FONDOS EN ADMINISTRACIÓN A CORTO PLAZO	6,932,563	0.22
DERECHOS A RECIBIR BIENES O SERVICIOS				PASIVO NO CIRCULANTE			
ANTICIPO A PROVEEDORES POR ADQUISICIÓN DE BIENES Y PRE	2,901,131	0.09	0	0.00	DOCUMENTOS POR PAGAR A LARGO PLAZO	46,576	0.00
ANTICIPO A PROVEEDORES POR ADQUISICIÓN DE BIENES INM	0	0.00	0	0.00	OTROS DOCUMENTOS POR PAGAR A LARGO PLAZO	70,820,507	2.29
ANTICIPO A CONTRATISTAS POR OBRAS PÚBLICAS A CORTO PLAZO	0	0.00	0	0.00	FONDOS EN GARANTÍA A LARGO PLAZO	749,916	0.02
OTROS DERECHOS A RECIBIR BIENES O SERVICIOS A CORTO PLAZO	0	0.00	0	0.00	FONDOS EN ADMINISTRACIÓN A LARGO PLAZO	116,663,793	3.78
SUMA	2,901,131	0.09	0	0.00	OTRAS PROVISIONES A LARGO PLAZO	26,161,898	0.85
ALMACENES				HACIENDA PÚBLICA/PATRIMONIO			
ALMACÉN DE MATERIALES Y SUMINISTROS DE CONSUMO	289,289,513	9.37	284,924,032	9.35	APORTACIONES	89,575,445	2.90
SUMA	289,289,513	9.37	284,924,032	9.35	PATRIMONIO O CAPITAL SOCIAL	0	0.00
ESTIMACIÓN POR PÉRDIDA O DETERIORO DE ACTIVOS CIRCULANTES				APORTACIONES DEL GOBIERNO FEDERAL DEL AÑO EN CURSO			
ESTIMACIONES PARA CUENTAS INCOBRABLES POR DERECHOS	-1,570,311	-0.05	-1,283,237	-0.04	APORTACIONES DEL GOBIERNO FEDERAL DE AÑOS ANTERIORES	817,024,733	26.46
SUMA	-1,570,311	-0.05	-1,283,237	-0.04	SUMA	906,600,178	29.36
TOTAL DE ACTIVOS CIRCULANTES	602,788,335	19.52	569,088,937	18.67	APORTACIONES DEL GOBIERNO FEDERAL DE AÑOS ANTERIORES		
ACTIVO NO CIRCULANTE				APORTACIONES DEL GOBIERNO FEDERAL DE AÑOS ANTERIORES			
INVERSIONES FINANCIERAS A LARGO PLAZO	26,161,898	0.85	20,287,113	0.67	APORTACIONES DEL GOBIERNO FEDERAL DE AÑOS ANTERIORES	906,600,178	29.36
FIDEICOMISOS, MANDATOS Y CONTRATOS ANÁLOGOS	26,161,898	0.85	20,287,113	0.67	SUMA	906,600,178	29.36
SUMA	26,161,898	0.85	20,287,113	0.67	APORTACIONES DEL GOBIERNO FEDERAL DE AÑOS ANTERIORES		
DERECHOS A RECIBIR, EFFECTIVO O EQUIVALENTES A LARGO PLAZO				APORTACIONES DEL GOBIERNO FEDERAL DE AÑOS ANTERIORES			
DOCUMENTOS POR COBRAR A LARGO PLAZO	71,013,242	2.30	71,961,596	2.36	APORTACIONES DEL GOBIERNO FEDERAL DE AÑOS ANTERIORES	906,600,178	29.36
DEUDORES DIVERSOS A LARGO PLAZO	628,117	0.02	628,117	0.02	SUMA	906,600,178	29.36
SUMA	71,641,359	2.32	72,589,713	2.38	APORTACIONES DEL GOBIERNO FEDERAL DE AÑOS ANTERIORES		
BIENES INMUEBLES, INFRAESTRUCTURA Y CONSTRUCCIONES EN PROCESO				APORTACIONES DEL GOBIERNO FEDERAL DE AÑOS ANTERIORES			
TERRENOS	454,149,614	14.71	454,149,614	14.90	APORTACIONES DEL GOBIERNO FEDERAL DE AÑOS ANTERIORES	906,600,178	29.36
EDIFICIOS NO HABITACIONALES	1,955,300,969	63.33	1,955,300,969	64.14	SUMA	906,600,178	29.36
CONSTRUCCIONES EN PROCESO EN BIENES DE DOMINIO	663,751,032	21.50	653,531,977	21.44	APORTACIONES DEL GOBIERNO FEDERAL DE AÑOS ANTERIORES		
SUMA	3,073,201,615	99.53	3,062,982,560	100.48	APORTACIONES DEL GOBIERNO FEDERAL DE AÑOS ANTERIORES	906,600,178	29.36
BIENES MUEBLES				APORTACIONES DEL GOBIERNO FEDERAL DE AÑOS ANTERIORES			
MOBILIARIO Y EQUIPO DE ADMINISTRACIÓN	150,198,162	4.86	149,920,098	4.92	APORTACIONES DEL GOBIERNO FEDERAL DE AÑOS ANTERIORES	906,600,178	29.36
MOBILIARIO Y EQUIPO EDUCACIONAL Y RECREATIVO	7,229,431	0.23	7,229,431	0.24	SUMA	906,600,178	29.36
EQUIPO E INSTRUMENTAL MEDICO Y DE LABORATORIO	1,404,518,915	45.49	1,404,518,915	46.07	APORTACIONES DEL GOBIERNO FEDERAL DE AÑOS ANTERIORES		
EQUIPO DE TRANSPORTE	8,669,579	0.28	8,669,579	0.28	APORTACIONES DEL GOBIERNO FEDERAL DE AÑOS ANTERIORES	906,600,178	29.36
MAQUINARIA, OTROS EQUIPOS Y HERRAMIENTAS	68,714,325	2.23	68,714,325	2.25	SUMA	906,600,178	29.36
COLECCIONES, OBRAS DE ARTE Y OBJETOS VALIOSOS	3,510,414	0.11	3,510,414	0.12	APORTACIONES DEL GOBIERNO FEDERAL DE AÑOS ANTERIORES		
SUMA	1,642,840,826	53.21	1,642,562,762	53.88	APORTACIONES DEL GOBIERNO FEDERAL DE AÑOS ANTERIORES	906,600,178	29.36
DEPRECIACIÓN DETERIORO Y AMORTIZACIÓN A DEPRECIACIÓN ACUMULADA DE BIENES INMUEBLES				APORTACIONES DEL GOBIERNO FEDERAL DE AÑOS ANTERIORES			
DEPRECIACIÓN ACUMULADA DE BIENES INMUEBLES	-752,793,945	-24.38	-747,921,835	-24.54	APORTACIONES DEL GOBIERNO FEDERAL DE AÑOS ANTERIORES	906,600,178	29.36
DEPRECIACIÓN ACUMULADA DE BIENES MUEBLES	-1,533,842,264	-49.68	-1,528,785,084	-50.15	SUMA	906,600,178	29.36
SUMA	-2,286,636,209	-74.06	-2,276,706,919	-74.69	APORTACIONES DEL GOBIERNO FEDERAL DE AÑOS ANTERIORES		
DIFERIDO				APORTACIONES DEL GOBIERNO FEDERAL DE AÑOS ANTERIORES			
OTROS ACTIVOS DIFERIDOS	0	0.00	0	0.00	APORTACIONES DEL GOBIERNO FEDERAL DE AÑOS ANTERIORES	906,600,178	29.36
SUMA	0	0.00	0	0.00	SUMA	906,600,178	29.36
ESTIMACIÓN POR PÉRDIDA O DETERIORO DE ACTIVOS NO CIRCULANTES				APORTACIONES DEL GOBIERNO FEDERAL DE AÑOS ANTERIORES			
ESTIMACIONES POR PERDIDA DE CUENTAS INCOBRABLES	-42,294,703	-1.37	-42,452,193	-1.39	APORTACIONES DEL GOBIERNO FEDERAL DE AÑOS ANTERIORES	906,600,178	29.36
SUMA	-42,294,703	-1.37	-42,452,193	-1.39	SUMA	906,600,178	29.36
TOTAL DE ACTIVOS NO CIRCULANTES	2,484,914,786	80.48	2,479,263,036	81.33	APORTACIONES DEL GOBIERNO FEDERAL DE AÑOS ANTERIORES		
TOTAL DE ACTIVOS	3,087,703,121	100.00	3,048,351,973	100.00	APORTACIONES DEL GOBIERNO FEDERAL DE AÑOS ANTERIORES	906,600,178	29.36
ACTIVO NO CIRCULANTE				APORTACIONES DEL GOBIERNO FEDERAL DE AÑOS ANTERIORES			
INVERSIONES FINANCIERAS A LARGO PLAZO	26,161,898	0.85	20,287,113	0.67	APORTACIONES DEL GOBIERNO FEDERAL DE AÑOS ANTERIORES	906,600,178	29.36
FIDEICOMISOS, MANDATOS Y CONTRATOS ANÁLOGOS	26,161,898	0.85	20,287,113	0.67	SUMA	906,600,178	29.36
SUMA	26,161,898	0.85	20,287,113	0.67	APORTACIONES DEL GOBIERNO FEDERAL DE AÑOS ANTERIORES		
DERECHOS A RECIBIR, EFFECTIVO O EQUIVALENTES A LARGO PLAZO				APORTACIONES DEL GOBIERNO FEDERAL DE AÑOS ANTERIORES			
DOCUMENTOS POR COBRAR A LARGO PLAZO	71,013,242	2.30	71,961,596	2.36	APORTACIONES DEL GOBIERNO FEDERAL DE AÑOS ANTERIORES	906,600,178	29.36
DEUDORES DIVERSOS A LARGO PLAZO	628,117	0.02	628,117	0.02	SUMA	906,600,178	29.36
SUMA	71,641,359	2.32	72,589,713	2.38	APORTACIONES DEL GOBIERNO FEDERAL DE AÑOS ANTERIORES		
BIENES INMUEBLES, INFRAESTRUCTURA Y CONSTRUCCIONES EN PROCESO				APORTACIONES DEL GOBIERNO FEDERAL DE AÑOS ANTERIORES			
TERRENOS	454,149,614	14.71	454,149,614	14.90	APORTACIONES DEL GOBIERNO FEDERAL DE AÑOS ANTERIORES	906,600,178	29.36
EDIFICIOS NO HABITACIONALES	1,955,300,969	63.33	1,955,300,969	64.14	SUMA	906,600,178	29.36
CONSTRUCCIONES EN PROCESO EN BIENES DE DOMINIO	663,751,032	21.50	653,531,977	21.44	APORTACIONES DEL GOBIERNO FEDERAL DE AÑOS ANTERIORES		
SUMA	3,073,201,615	99.53	3,062,982,560	100.48	APORTACIONES DEL GOBIERNO FEDERAL DE AÑOS ANTERIORES	906,600,178	29.36
BIENES MUEBLES				APORTACIONES DEL GOBIERNO FEDERAL DE AÑOS ANTERIORES			
MOBILIARIO Y EQUIPO DE ADMINISTRACIÓN	150,198,162	4.86	149,920,098	4.92	APORTACIONES DEL GOBIERNO FEDERAL DE AÑOS ANTERIORES	906,600,178	29.36
MOBILIARIO Y EQUIPO EDUCACIONAL Y RECREATIVO	7,229,431	0.23	7,229,431	0.24	SUMA	906,600,178	29.36
EQUIPO E INSTRUMENTAL MEDICO Y DE LABORATORIO	1,404,518,915	45.49	1,404,518,915	46.07	APORTACIONES DEL GOBIERNO FEDERAL DE AÑOS ANTERIORES		
EQUIPO DE TRANSPORTE	8,669,579	0.28	8,669,579	0.28	APORTACIONES DEL GOBIERNO FEDERAL DE AÑOS ANTERIORES	906,600,178	29.36
MAQUINARIA, OTROS EQUIPOS Y HERRAMIENTAS	68,714,325	2.23	68,714,325	2.25	SUMA	906,600,178	29.36
COLECCIONES, OBRAS DE ARTE Y OBJETOS VALIOSOS	3,510,414	0.11	3,510,414	0.12	APORTACIONES DEL GOBIERNO FEDERAL DE AÑOS ANTERIORES		
SUMA	1,642,840,826	53.21	1,642,562,762	53.88	APORTACIONES DEL GOBIERNO FEDERAL DE AÑOS ANTERIORES	906,600,178	29.36
DEPRECIACIÓN DETERIORO Y AMORTIZACIÓN A DEPRECIACIÓN ACUMULADA DE BIENES INMUEBLES				APORTACIONES DEL GOBIERNO FEDERAL DE AÑOS ANTERIORES			
DEPRECIACIÓN ACUMULADA DE BIENES INMUEBLES	-752,793,945	-24.38	-747,921,835	-24.54	APORTACIONES DEL GOBIERNO FEDERAL DE AÑOS ANTERIORES	906,600,178	29.36
DEPRECIACIÓN ACUMULADA DE BIENES MUEBLES	-1,533,842,264	-49.68	-1,528,785,084	-50.15	SUMA	906,600,178	29.36
SUMA	-2,286,636,209	-74.06	-2,276,706,919	-74.69	APORTACIONES DEL GOBIERNO FEDERAL DE AÑOS ANTERIORES		
DIFERIDO				APORTACIONES DEL GOBIERNO FEDERAL DE AÑOS ANTERIORES			
OTROS ACTIVOS DIFERIDOS	0	0.00	0	0.00	APORTACIONES DEL GOBIERNO FEDERAL DE AÑOS ANTERIORES	906,600,178	29.36





INSTITUTO NACIONAL DE
CIENCIAS MÉDICAS
Y NUTRICIÓN
SALVADOR ZUBIRÁN

INSTITUTO NACIONAL DE CIENCIAS MÉDICAS Y NUTRICIÓN SALVADOR ZUBIRÁN
ESTADO DE VARIACIÓN EN LA HACIENDA PÚBLICA
DEL 1o. DE ENERO AL 31 DE MARZO DE 2023 Y DICIEMBRE 2022
(PESOS)

CONCEPTO	Hacienda Pública/Patrimonio Contribuido	Hacienda Pública/Patrimonio Generado de Ejercicios Anteriores	Hacienda Pública/Patrimonio Generado del Ejercicio	Exceso o Insuficiencia en la Actualización de la Hacienda Pública / Patrimonio	TOTAL
Hacienda Pública / Patrimonio Contribuido Neto del 2022	3,127,401,027	0	0	0	3,127,401,027
Aportaciones	906,600,178				906,600,178
Donaciones de Capital	1,847,526,228				1,847,526,228
Actualización de la Hacienda Pública / Patrimonio	373,274,621				373,274,621
Hacienda Pública / Patrimonio Generado Neto del 2022	0	-262,581,593	-92,814,074	0	-355,395,667
Resultados del Ejercicio (Ahorro/Desahorro)			-92,814,074		-92,814,074
Resultados de Ejercicios Anteriores		-814,986,265			-814,986,265
Revalúos		628,569,024			628,569,024
Reservas					0
Rectificaciones de Resultados de Ejercicios Anteriores		-76,164,352			-76,164,352
Rectificaciones de Resultados de Ejercicios Anteriores		0			0
Exceso o Insuficiencia en la Actualización de la Hacienda Pública / Patrimonio Neto 2022	0	0	0	0	0
Resultado de Posición Monetaria					0
Resultado de Tenencia de Activos no Monetarios					0
Hacienda Pública / Patrimonio Neto Final del Ejercicio 2022	3,127,401,027	-262,581,593	-92,814,074	0	2,772,005,360
Cambios en la Hacienda Pública/Patrimonio Contribuido Neto del Ejercicio 2023	387,538	0	0	0	387,538
Aportaciones	-				0
Donaciones de Capital	387,538				387,538
Actualización de la Hacienda Pública/Patrimonio	-				0
Variaciones de la Hacienda Pública/Patrimonio Generado Neto del Ejercicio 2023	0	-90,981,162	-123,863,721	0	-214,844,883
Resultados del Ejercicio (Ahorro/Desahorro)			216,677,795		-216,677,795
Resultados de Ejercicios Anteriores		90,981,162	92,814,074		1,832,912
Revalúos					0
Reservas					0
Rectificaciones de Resultados de Ejercicios Anteriores					0
Cambios en el Exceso o Insuficiencia en la Actualización de la Hacienda Pública/Patrimonio Neto del Ejercicio 2023	0	0	0	0	0
Resultado de Posición Monetaria					0
Resultado de Tenencia de Activos no Monetarios					0
Hacienda Pública/Patrimonio Neto Final 2023	3,127,788,565	-353,562,755	-216,677,795	0	2,557,548,015

Bajo protesta de decir verdad declaramos que los Estados Financieros y sus Notas son razonablemente correctos y responsabilidad del emisor.


C.P. MARTINIANO GARCÍA GARCÍA
JEFE DEL DEPARTAMENTO DE
ELABORÓ


C.P. MARÍA TERESA RAMÍREZ ARELLANO
SUBDIRECTORA DE RECURSOS FINANCIEROS
REVISÓ


L.C. CARLOS ANDRÉS OSORIO PINEDA
DIRECTOR DE ADMINISTRACIÓN
AUTORIZÓ





INSTITUTO NACIONAL DE
CIENCIAS MÉDICAS
Y NUTRICIÓN
SALVADOR ZUBIRÁN

INSTITUTO NACIONAL DE CIENCIAS MÉDICAS Y NUTRICIÓN SALVADOR ZUBIRÁN
ESTADO DE VARIACIÓN EN LA HACIENDA PÚBLICA
DEL 1o. DE ENERO AL 31 DE MARZO DE 2023 Y DICIEMBRE 2022
(PESOS)

CONCEPTO	Hacienda Pública/Patrimonio Contribuido	Hacienda Pública/Patrimonio Generado de Ejercicios Anteriores	Hacienda Pública/Patrimonio Generado del Ejercicio	Exceso o Insuficiencia en la Actualización de la Hacienda Pública / Patrimonio	TOTAL
Hacienda Pública / Patrimonio Contribuido Neto del 2022	3,127,401,027	0	0	0	3,127,401,027
Aportaciones	906,600,178				906,600,178
Donaciones de Capital	1,847,526,228				1,847,526,228
Actualización de la Hacienda Pública / Patrimonio	373,274,621				373,274,621
Hacienda Pública / Patrimonio Generado Neto del 2022	0	-262,581,593	-92,814,074	0	-355,395,667
Resultados del Ejercicio (Ahorro/Desahorro)			-92,814,074		-92,814,074
Resultados de Ejercicios Anteriores		-814,986,265			-814,986,265
Revalúos		628,569,024			628,569,024
Reservas					0
Rectificaciones de Resultados de Ejercicios Anteriores		-76,164,352			-76,164,352
Rectificaciones de Resultados de Ejercicios Anteriores		0			0
Exceso o Insuficiencia en la Actualización de la Hacienda Pública / Patrimonio Neto 2022	0	0	0	0	0
Resultado de Posición Monetaria					0
Resultado de Tenencia de Activos no Monetarios					0
Hacienda Pública / Patrimonio Neto Final del Ejercicio 2022	3,127,401,027	-262,581,593	-92,814,074	0	2,772,005,360
Cambios en la Hacienda Pública/Patrimonio Contribuido Neto del Ejercicio 2023	387,538	0	0	0	387,538
Aportaciones	-				0
Donaciones de Capital	387,538				387,538
Actualización de la Hacienda Pública/Patrimonio	-				0
Variaciones de la Hacienda Pública/Patrimonio Generado Neto del Ejercicio 2023	0	-90,981,162	-123,863,721	0	-214,844,883
Resultados del Ejercicio (Ahorro/Desahorro)			216,677,795		-216,677,795
Resultados de Ejercicios Anteriores		90,981,162	92,814,074		1,832,912
Revalúos					0
Reservas					0
Rectificaciones de Resultados de Ejercicios Anteriores					0
Cambios en el Exceso o Insuficiencia en la Actualización de la Hacienda Pública/Patrimonio Neto del Ejercicio 2023	0	0	0	0	0
Resultado de Posición Monetaria					0
Resultado de Tenencia de Activos no Monetarios					0
Hacienda Pública/Patrimonio Neto Final 2023	3,127,788,565	-353,562,755	-216,677,795	0	2,557,548,015

Bajo protesta de decir verdad declaramos que los Estados Financieros y sus Notas son razonablemente correctos y responsabilidad del emisor.


C.P. MARTINIANO GARCÍA GARCÍA
JEFE DEL DEPARTAMENTO DE
ELABORÓ


C.P. MARÍA TERESA RAMÍREZ ARELLANO
SUBDIRECTORA DE RECURSOS FINANCIEROS
REVISÓ


L.C. CARLOS ANDRÉS OSORIO PINEDA
DIRECTOR DE ADMINISTRACIÓN
AUTORIZÓ