



INSTITUTO NACIONAL DE
CIENCIAS MÉDICAS
Y NUTRICIÓN
SALVADOR ZUBIRÁN

INSTITUTO NACIONAL DE CIENCIAS MÉDICAS Y NUTRICIÓN SALVADOR ZUBIRÁN
ESTADO ANALÍTICO DEL ACTIVO
DEL 1o. DE ENERO AL 30 DE JUNIO DE 2022
(PESOS)

CONCEPTO	Saldo Inicial	Cargos del Periodo	Abonos del Periodo	Saldo Final	Variación del Periodo
ACTIVO	3,005,417,147	22,295,468,502	22,275,309,654	3,025,575,995	20,158,848
Activo Circulante	645,936,051	22,150,555,070	22,157,406,796	639,084,325	-6,851,726
Efectivo y Equivalentes	136,943,554	311,735,201	310,793,187	137,885,568	942,014
Derechos a Recibir Efectivo o Equivalentes	209,454,877	21,385,171,336	21,330,970,310	263,655,903	54,201,026
Derechos a Recibir Bienes o Servicios	0	2,156,490	2,058,000	98,490	98,490
Inventarios	0	0	0	0	0
Almacenes	310,517,741	414,347,411	484,733,674	240,131,478	-70,386,263
Estimación por Pérdida o Deterioro de Activos Circulantes	-10,980,121	13,507,747	5,214,740	-2,687,114	8,293,007
Otros Activos Circulantes	0	23,636,885	23,636,885	0	0
Activo No Circulante	2,359,481,096	144,913,432	117,902,858	2,386,491,670	27,010,574
Inversiones Financieras a Largo Plazo	19,455,177	15,942,953	0	35,398,130	15,942,953
Derechos a Recibir Efectivo o Equivalentes a Largo Plazo	57,471,975	22,674,928	8,417,602	71,729,301	14,257,326
Bienes Inmuebles, Infraestructura y Construcciones en Proceso	2,795,923,442	88,260,627	0	2,884,184,069	88,260,627
Bienes Muebles	1,638,430,776	5,650,632	8,828,154	1,635,253,254	-3,177,522
Activos Intangibles	0	0	0	0	0
Depreciación, Deterioro y Amortización Acumulada de Bienes	-2,146,963,520	8,828,154	59,492,837	-2,197,628,203	-50,664,683
Activos Diferidos	29,067,037	0	29,067,037	0	-29,067,037
Estimación por Pérdida o Deterioro de Activos no Circulantes	-33,903,791	3,556,138	12,097,228	-42,444,881	-8,541,090
Otros Activos no Circulantes	0	0	0	0	0

Bajo protesta de decir verdad declaramos que los Estados Financieros y sus Notas son razonablemente correctos y responsabilidad del emisor.

C.P. MARTINIANO GARCÍA GARCÍA
JEFE DEL DEPARTAMENTO DE CONTABILIDAD
ELABORÓ

C.P. MARÍA TERESA RAMÍREZ ARELLANO
SUBDIRECTORA DE RECURSOS FINANCIEROS
REVISÓ

L.C. CARLOS ANDRÉS OSORIO PINEDA
DIRECTOR DE ADMINISTRACIÓN
AUTORIZÓ



INSTITUTO NACIONAL DE
CIENCIAS MÉDICAS
Y NUTRICIÓN
SALVADOR ZUBIRÁN

INSTITUTO NACIONAL DE CIENCIAS MÉDICAS Y NUTRICIÓN SALVADOR ZUBIRÁN
ESTADO ANALÍTICO DE LA DEUDA Y OTROS PASIVOS
DEL 1o. DE ENERO AL 30 DE JUNIO DE 2022
(PESOS)

Denominación de las Deudas	Moneda de Contratación	Institución o País Acreedor	Saldo Inicial Anterior	Saldo Final del Periodo
DEUDA PÚBLICA				
Corto Plazo				
Deuda Interna			0	0
Instituciones de Crédito			0	0
Títulos y Valores			0	0
Arrendamientos Financieros			0	0
Deuda Externa			0	0
Organismos Financieros Internacionales			0	0
Deuda Bilateral			0	0
Títulos y Valores			0	0
Arrendamientos Financieros			0	0
Subtotal Corto Plazo			0	0
Largo Plazo				
Deuda Interna			0	0
Instituciones de Crédito			0	0
Títulos y Valores			0	0
Arrendamientos Financieros			0	0
Deuda Externa			0	0
Organismos Financieros Internacionales			0	0
Deuda Bilateral			0	0
Títulos y Valores			0	0
Arrendamientos Financieros			0	0
Subtotal Largo Plazo			0	0
Otros Pasivos			452,361,194	460,183,342
Total Deuda y Otros Pasivos			452,361,194	460,183,342

Bajo protesta de decir verdad declaramos que los Estados Financieros y sus Notas son razonablemente correctos y responsabilidad del emisor.

C.P. MARTINIANO GARCIA GARCIA
JEFE DEL DEPARTAMENTO DE CONTABILIDAD
ELABORÓ


C.P. MARIA TERESA RAMIREZ ARELLANO
SUBDIRECTORA DE RECURSOS FINANCIEROS
REVISÓ


L.C. CARLOS ANDRÉS OSORIO PINEDA
DIRECTOR DE ADMINISTRACIÓN
AUTORIZÓ




INSTITUTO NACIONAL DE CIENCIAS MÉDICAS Y NUTRICIÓN
SALVADOR ZUBIRÁN
ESTADO DE ACTIVIDADES COMPARATIVO
DEL 01 DE ENERO AL 30 DE JUNIO DEL 2022
(PESOS)

CONCEPTO	MES ACTUAL	%	MES ANTERIOR	%	VARIACIÓN	%
INGRESOS						
CUOTAS DE RECUPERACIÓN						
CONSULTA EXTERNA	77,511,866	7.0%	40,765,289	4.7%	36,746,577	15.4%
SERVICIOS DE URGENCIAS	5,289,671	0.5%	3,973,147	0.5%	1,316,524	0.6%
HOSPITALIZACIÓN	22,322,596	2.0%	18,862,368	2.2%	3,460,228	1.5%
SUMA	105,124,133	9.4%	63,600,804	7.3%	41,523,329	17.4%
INGRESOS DIVERSOS						
FINANCIEROS	385,550	0.0%	260,916	0.0%	124,634	0.1%
APROVECHAMIENTOS DIVERSOS	24,387,377	2.2%	10,463,645	1.2%	13,923,732	5.8%
SERVICIO DE ALIMENTACIÓN	162,065	0.0%	128,566	0.0%	33,499	0.0%
SUMA	24,934,992	2.2%	10,853,127	1.2%	14,081,865	5.9%
INGRESOS ANTES DE TRANSFERENCIAS	130,059,125	11.7%	74,453,931	8.5%	55,605,194	23.3%
EGRESOS						
COSTO DE OPERACIÓN						
ASISTENCIA	820,333,579	73.7%	671,063,265	76.7%	149,270,314	62.7%
CAPACITACIÓN PROFESIONAL	35,217,836	3.2%	29,166,814	3.3%	6,051,022	2.5%
INVESTIGACIÓN	148,270,174	13.3%	124,292,996	14.2%	23,977,178	10.1%
ADMINISTRACIÓN	179,469,528	16.1%	146,482,508	16.8%	32,987,020	13.9%
SUMA	1,183,291,117	106.4%	971,005,583	111.0%	212,285,534	89.1%
EGRESOS DIVERSOS						
FINANCIEROS	0	0.0%	0	0.0%	0	0.0%
OTROS	118,168,353	10.6%	113,960,917	13.0%	4,207,436	1.8%
SUMA	118,168,353	10.6%	113,960,917	13.0%	4,207,436	1.8%
EGRESOS TOTALES	1,301,459,470	117.0%	1,084,966,500	124.1%	216,492,970	90.9%
PÉRDIDA DE OPERACIÓN	-1,171,400,345	-105.3%	-1,010,512,569	-115.6%	-160,887,776	-67.6%
TRANSFERENCIAS DEL GOBIERNO FEDERAL	982,570,036	88.3%	800,001,816	91.5%	182,568,220	76.7%
RESULTADO ANTES DE OTROS GASTOS VIRTUALES	-188,830,309	-17.0%	-210,510,753	-24.1%	21,680,444	9.1%
MENOS: OTROS GASTOS VIRTUALES (DEPRECIACIONES Y/O AMORTIZACIONES)	59,492,836	5.3%	49,471,758	5.7%	10,021,078	4.2%
RESULTADO DE OPERACIÓN	<u>-248,323,145</u>	<u>-22.3%</u>	<u>-259,982,511</u>	<u>-29.7%</u>	<u>11,659,366</u>	<u>4.9%</u>


C.P. MARTINIANO GARCÍA GARCÍA
JEFE DEL DEPTO. DE CONTABILIDAD
ELABORÓ


C.P. MARÍA TERESA RAMÍREZ ARELLANO
SUBDIRECTORA DE RECURSOS FINANCIEROS
REVISÓ


L.C. CARLOS ANDRÉS OSORIO PINEDA
DIRECTOR DE ADMINISTRACIÓN
AUTORIZÓ



INSTITUTO NACIONAL DE CIENCIAS MÉDICAS Y NUTRICIÓN SALVADOR ZUBIRÁN
ESTADO DE ACTIVIDADES
DEL 1o. DE ENERO AL 30 DE JUNIO DE 2022
(PESOS)

CONCEPTO	MES ACTUAL	MES ANTERIOR	CONCEPTO	MES ACTUAL	MES ANTERIOR
INGRESOS Y OTROS BENEFICIOS			GASTOS Y OTRAS PÉRDIDAS		
Ingresos de la Gestión	105,124,133	63,600,804	Gastos de Funcionamiento	1,183,291,117	971,005,583
Impuestos	0	0	Servicios Personales	635,429,927	522,585,641
Cuotas y Aportaciones de Seguridad Social	0	0	Materiales y Suministros	422,303,026	346,492,629
Contribuciones de Mejoras	0	0	Servicios Generales	125,558,164	101,927,313
Derechos	0	0	Transferencia, Asignaciones, Subsidios y Otras Ayudas	112,711,277	111,437,625
Productos de Tipo Corriente	0	0	Transferencias Internas y Asignaciones al Sector Público	0	0
Aprovechamientos de Tipo Corriente	0	0	Transferencias al Resto del Sector Público	0	0
Ingresos por Venta de Bienes y Servicios	105,124,133	63,600,804	Subsidios y Subvenciones	0	0
Ingresos no Comprendidos en las Fracciones de la Ley de Ingresos Causados en Ejercicios Fiscales Anteriores Pendientes de Liquidación o Pago	0	0	Ayudas Sociales	112,711,277	111,437,625
Participaciones, Aportaciones, Transferencias, Asignaciones, Subsidios y Otras Ayudas	982,570,036	800,001,816	Pensiones y Jubilaciones	0	0
Participaciones y Aportaciones	0	0	Transferencias a Fideicomisos, Mandatos y Contratos Análogos	0	0
Transferencias, Asignaciones, Subsidios y Otras Ayudas	982,570,036	800,001,816	Transferencias a la Seguridad Social	0	0
Otros Ingresos y Beneficios	24,934,992	10,853,127	Donativos	0	0
Ingresos Financieros	385,550	260,916	Transferencias al Exterior	0	0
Incremento por Variación de Inventarios	0	0	Participaciones y Aportaciones	0	0
Disminución del Exceso de Estimaciones por Pérdida o Deterioro u Obsolescencia	0	0	Participaciones	0	0
Disminución del Exceso de Provisiones	0	0	Aportaciones	0	0
Otros Ingresos y Beneficios Varios	24,549,442	10,592,211	Convenios	0	0
Total de Ingresos y Otros Beneficios	1,112,629,161	874,455,747	Intereses, Comisiones y Otros Gastos de la Deuda Pública	0	0
			Intereses de la Deuda Pública	0	0
			Comisiones de la Deuda Pública	0	0
			Gastos de la Deuda Pública	0	0
			Costo por Coberturas	0	0
			Apoyos Financieros	0	0
			Otros Gastos y Pérdidas Extraordinarias	64,949,912	51,995,050
			Estimaciones, Depreciaciones, Deterioros, Provisiones	64,949,912	51,995,050
			Disminución de Inventarios	0	0
			Aumento por Insuficiencia de Estimaciones	0	0
			Aumento por Insuficiencia de Provisiones	0	0
			Otros gastos	0	0
			Inversión Pública	0	0
			Inversión Pública no Capitalizable	0	0
			Total de Gastos y Otras Pérdidas	1,360,952,306	1,134,438,258
			Resultados del Ejercicio	-248,323,145	-259,982,511

Bajo protesta de decir verdad declaramos que los Estados Financieros y sus Notas son razonablemente correctos y responsabilidad del emisor.


C.P. MARTINIANO GARCIA GARCIA
JEFE DEL DEPARTAMENTO DE CONTABILIDAD
ELABORÓ


C.P. MARIA TERESA RAMÍREZ ARELLANO
SUBDIRECTORA DE RECURSOS FINANCIEROS
REVISÓ



L.C. CARLOS ANDRÉS OSORIO PINEDA
DIRECTOR DE ADMINISTRACIÓN
AUTORIZÓ



INSTITUTO NACIONAL DE CIENCIAS MÉDICAS Y NUTRICIÓN SALVADOR ZUBIRÁN
ESTADO DE CAMBIOS EN LA SITUACIÓN FINANCIERA
AL 30 DE JUNIO DE 2022
(PESOS)

	ORIGEN	APLICACIÓN
ACTIVO	16,368,375	41,381,305
ACTIVO CIRCULANTE	6,136,058	31,111,350
EFFECTIVO Y EQUIVALENTES	0	609,768
DERECHOS A RECIBIR EFECTIVO O EQUIVALENTES	5,223,530	0
DERECHOS A RECIBIR BIENES O SERVICIOS	730,118	0
INVENTARIOS	0	0
ALMACENES	0	30,501,582
ESTIMACIÓN POR PÉRDIDA O DETERIORO DE ACTIVOS CIRCULANTES	182,410	0
OTROS ACTIVOS CIRCULANTES	0	0
ACTIVO NO CIRCULANTE	10,232,317	10,269,955
INVERSIONES FINANCIERAS A LARGO PLAZO	0	3,389,936
DERECHOS A RECIBIR EFECTIVO O EQUIVALENTES A LARGO PLAZO	211,238	0
BIENES INMUEBLES, INFRAESTRUCTURA Y CONSTRUCCIONES EN PROCESO	0	1,375,003
BIENES MUEBLES	0	5,382,532
ACTIVOS INTANGIBLES	0	0
DEPRECIACIÓN, DETERIORO Y AMORTIZACIÓN ACUMULADA DE BIENES	10,021,079	0
ACTIVOS DIFERIDOS	0	0
ESTIMACIÓN POR PÉRDIDA O DETERIORO DE ACTIVOS NO CIRCULANTES	0	122,484
OTROS ACTIVOS NO CIRCULANTES	0	0
PASIVO	26,829,289	19,007,141
PASIVO CIRCULANTE	23,439,353	16,053,219
CUENTAS POR PAGAR A CORTO PLAZO	22,835,952	0
DOCUMENTOS POR PAGAR A CORTO PLAZO	0	0
PORCIÓN A CORTO PLAZO DE LA DEUDA PÚBLICA A LARGO PLAZO	0	0
TÍTULOS Y VALORES A CORTO PLAZO	0	0
PASIVOS DIFERIDOS A CORTO PLAZO	0	16,053,219
FONDOS Y BIENES DE TERCEROS EN GARANTÍA Y/O ADMINISTRACIÓN A CORTO PLAZO	603,401	0
PROVISIONES A CORTO PLAZO	0	0
OTROS PASIVOS A CORTO PLAZO	0	0
PASIVO NO CIRCULANTE	3,389,936	2,953,922
CUENTAS POR PAGAR A LARGO PLAZO	0	0
DOCUMENTOS POR PAGAR A LARGO PLAZO	0	0
DEUDA PÚBLICA A LARGO PLAZO	0	0
PASIVOS DIFERIDOS A LARGO PLAZO	0	237,639
FONDOS Y BIENES DE TERCEROS EN GARANTÍA Y/O EN ADMINISTRACIÓN A LARGO PLAZO	0	2,716,283
PROVISIONES A LARGO PLAZO	3,389,936	0
HACIENDA PÚBLICA/PATRIMONIO	17,190,782	0
HACIENDA PÚBLICA/PATRIMONIO CONTRIBUIDO	5,382,532	0
APORTACIONES	0	0
DONACIONES DE CAPITAL	5,382,532	0
ACTUALIZACIÓN DE LA HACIENDA PÚBLICA/PATRIMONIO	0	0
HACIENDA PÚBLICA/PATRIMONIO GENERADO	11,808,250	0
RESULTADOS DEL EJERCICIO (AHORRO/ DESAHORRO)	11,659,366	0
RESULTADOS DE EJERCICIOS ANTERIORES	148,884	0
REVALÚOS	0	0
RESERVAS	0	0
RECTIFICACIONES DE RESULTADOS DE EJERCICIOS ANTERIORES	0	0
EXCESO O INSUFICIENCIA EN LA ACTUALIZACIÓN DE LA HACIENDA PÚBLICA/PATRIMONIO	0	0
RESULTADO POR POSICIÓN MONETARIA	0	0
RESULTADO POR TENENCIA DE ACTIVOS NO MONETARIOS	0	0
SUMAS TOTALES	60,388,446	60,388,446


C.P. MARTINIANO GARCÍA GARCÍA
JEFE DEL DEPTO. DE CONTABILIDAD
ELABORÓ


C.P. MARÍA TERESA RAMÍREZ ARELLANO
SUBDIRECTORA DE RECURSOS FINANCIEROS
REVISÓ



L.C. CARLOS ANDRÉS OSORIO PINEDA
DIRECTOR DE ADMINISTRACIÓN
AUTORIZÓ



INSTITUTO NACIONAL DE CIENCIAS MÉDICAS Y NUTRICIÓN SALVADOR ZUBIRÁN
ESTADO DE FLUJO DE EFECTIVO
AL 30 DE JUNIO DE 2022
(PESOS)

Concepto	MES ACTUAL	MES ANTERIOR
FLUJOS DE EFECTIVO DE LAS ACTIVIDADES DE OPERACIÓN		
ORIGEN	238,173,414	218,705,892
IMPUESTOS		
CUOTAS Y APORTACIONES DE SEGURIDAD SOCIAL		
CONTRIBUCIONES DE MEJORAS		
DERECHOS		
PRODUCTOS DE TIPO CORRIENTE		
APROVECHAMIENTOS DE TIPO CORRIENTE		
INGRESOS POR VENTA DE BIENES Y SERVICIOS	41,523,329	16,616,261
INGRESOS NO COMPRENDIDOS EN LAS FRACCIONES DE LA LEY DE		
INGRESOS CAUSADOS EN EJERCICIOS FISCALES ANTERIORES		
PARTICIPACIONES Y APORTACIONES		
TRANSFERENCIAS, ASIGNACIONES Y SUBSIDIOS Y OTRAS AYUDAS	182,568,220	198,752,469
OTROS ORIGENES DE OPERACIÓN	14,081,865	3,337,162
APLICACIÓN	213,559,186	309,519,103
SERVICIOS PERSONALES	112,844,286	106,784,181
MATERIALES Y SUMINISTROS	75,810,397	72,814,656
SERVICIOS GENERALES	23,630,851	21,918,319
TRANSFERENCIAS INTERNAS Y ASIGNACIONES AL SECTOR PÚBLICO	0	0
TRANSFERENCIAS AL RESTO DEL SECTOR PÚBLICO		
SUBSIDIOS Y SUBVENCIONES		
AYUDAS SOCIALES	1,273,652	108,001,947
PENSIONES Y JUBILACIONES		
TRANSFERENCIAS A FIDEICOMISOS, MANDATOS Y CONTRATOS		
TRANSFERENCIAS A LA SEGURIDAD SOCIAL		
DONATIVOS		
TRANSFERENCIAS AL EXTERIOR		
PARTICIPACIONES		
APORTACIONES		
CONVENIOS		
OTRAS APLICACIONES DE OPERACIÓN	0	0
FLUJOS NETOS DE EFECTIVO POR ACTIVIDADES DE OPERACIÓN	24,614,228	-90,813,211
FLUJOS DE EFECTIVO DE LAS ACTIVIDADES DE INVERSIÓN		
ORIGEN	10,021,079	9,827,873
BIENES INMUEBLES, INFRAESTRUCTURA Y CONSTRUCCIONES EN	0	0
BIENES MUEBLES	0	8,772,122
OTROS ORIGENES DE INVERSIÓN	10,021,079	1,055,751
APLICACIÓN	23,102,333	35,724,135
BIENES INMUEBLES, INFRAESTRUCTURA Y CONSTRUCCIONES EN	1,375,003	21,793,548
BIENES MUEBLES	5,382,532	0
OTRAS APLICACIONES DE INVERSIÓN	16,344,798	13,930,587
FLUJOS NETOS DE EFECTIVO POR ACTIVIDADES DE INVERSIÓN	-13,081,254	-25,896,262
FLUJO DE EFECTIVO DE LAS ACTIVIDADES DE FINANCIAMIENTO		
ORIGEN	38,708,001	161,266,616
ENDEUDAMIENTO NETO		
INTERNO		
EXTERNO		
OTROS ORIGENES DE FINANCIAMIENTO	38,708,001	161,266,616
APLICACIÓN	49,631,207	41,021,663
SERVICIOS DE LA DEUDA		
INTERNO		
EXTERNO		
OTRAS APLICACIONES DE FINANCIAMIENTO	49,631,207	41,021,663
FLUJOS NETOS DE EFECTIVO POR ACTIVIDADES DE FINANCIAMIENTO	-10,923,206	120,244,953
INCREMENTO/DISMINUCIÓN NETA EN EL EFECTIVO Y EQUIVALENTES AL EFECTIVO	609,768	3,535,480
EFFECTIVO Y EQUIVALENTES AL EFECTIVO AL INICIO DEL EJERCICIO	137,275,800	133,740,320
EFFECTIVO Y EQUIVALENTES AL EFECTIVO AL FINAL DEL EJERCICIO	137,885,568	137,275,800


C.P. MARTINIANO GARCÍA GARCÍA
JEFE DEL DEPTO. DE CONTABILIDAD
ELABORÓ


C.P. MARÍA TERESA RAMÍREZ ARELLANO
SUBDIRECTORA DE RECURSOS FINANCIEROS
REVISÓ


L.C. CARLOS ANDRÉS OSORIO PINEDA
DIRECTOR DE ADMINISTRACIÓN
AUTORIZÓ



INSTITUTO NACIONAL DE
CIENCIAS MÉDICAS
Y NUTRICIÓN
SALVADOR ZUBIRÁN

INSTITUTO NACIONAL DE CIENCIAS MÉDICAS Y NUTRICIÓN SALVADOR ZUBIRÁN
PATRIMONIO DEL ENTE PÚBLICO DEL SECTOR PARAESTATAL
DEL 1o. DE ENERO AL 30 DE JUNIO DE 2022
(PESOS)

CONCEPTO	Monto
Total de Patrimonio del Ente Público	2,565,392,653
% del Patrimonio del Ente Público que es propiedad del Poder Ejecutivo	100
Patrimonio del Ente Público que es propiedad del Poder	2,565,392,653

Bajo protesta de decir verdad declaramos que los Estados Financieros y sus Notas son razonablemente correctos y responsabilidad del emisor.


C.P. MARTINIANO GARCÍA GARCÍA
JEFE DEL DEPARTAMENTO DE CONTABILIDAD
ELABORÓ


C.P. MARIA TERESA RAMIREZ ARELLANO
SUBDIRECTORA DE RECURSOS FINANCIEROS
REVISÓ


L.C. CARLOS ANDRÉS OSORIO PINEDA
DIRECTOR DE ADMINISTRACIÓN
AUTORIZÓ



**INSTITUTO NACIONAL DE CIENCIAS MÉDICAS Y NUTRICIÓN
SALVADOR ZUBIRÁN
ESTADO DE SITUACIÓN FINANCIERA
AL 30 DE JUNIO DE 2022
(PESOS)**

ACTIVO	MES ACTUAL		MES ANTERIOR		PASIVO	MES ACTUAL		MES ANTERIOR	
EFFECTIVO Y EQUIVALENTES					PASIVO CIRCULANTE				
EFFECTIVO	70,000	0.00	70,000	0.00	CUENTAS POR PAGAR A CORTO PLAZO				
BANCOS/TESORERÍA	5,186,141	0.17	2,463,491	0.08	SERVICIOS PERSONALES POR PAGAR A CORTO PLAZO	72,442	0.00	109,771	0.00
DEPOSITOS EN ADMINISTRACION PARA LA INVESTIGACI	131,871,845	4.36	133,984,727	4.47	PROVEEDORES POR PAGAR A CORTO PLAZO	84,192,533	2.78	70,261,532	2.34
FIANZAS Y GARANTIAS CON CHEQUES	757,582	0.03	757,582	0.03	CONTRATISTAS POR OBRAS PÚBLICAS POR PAGAR A CO	1,375,003	0.05	2,257,886	0.08
APOYOS DEL INSABI COVID 19	0	0.00	0	0.00	RETENCIONES Y CONTRIBUCIONES POR PAGAR A CORTO	37,582,951	1.24	27,764,090	0.93
SUMA	137,885,568	4.56	137,275,800	4.58	OTRAS CUENTAS POR PAGAR A CORTO PLAZO	54,238	0.00	47,936	0.00
					SUMA	123,277,167	4.07	100,441,215	3.35
DERECHOS A RECIBIR EFFECTIVO O EQUIVALENTES					PASIVOS DIFERIDOS A CORTO PLAZO				
INVERSIONES FINANCIERAS DE CORTO PLAZO	53,755,785	1.78	18,431,289	0.61	INGRESOS COBRADOS POR ADELANTADO A CORTO PLA	0	0.00	0	0.00
CUENTAS POR COBRAR A CORTO PLAZO	90,208,687	2.98	75,843,787	2.53	OTROS PASIVOS DIFERIDOS A CORTO PLAZO	97,917,069	3.24	113,970,288	3.80
DEUDORES DIVERSOS POR COBRAR A CORTO PLAZO	1,147,820	0.04	3,691,024	0.12	SUMA	97,917,069	3.24	113,970,288	3.80
INGRESOS POR RECUPERAR A CORTO PLAZO	6,915,031	0.23	34,849,910	1.16					
OTROS DERECHOS A RECIBIR EFFECTIVO O EQUIVALENTE	111,628,580	3.69	136,063,423	4.53	FONDOS Y BIENES DE TERCEROS GARANTÍA Y/O ADMINISTRACIÓN A CORTO PLAZO				
SUMA	263,655,903	8.71	268,879,433	8.96	FONDOS EN GARANTÍA A CORTO PLAZO	127,169	0.00	127,169	0.00
					FONDOS EN ADMINISTRACIÓN A CORTO PLAZO	7,643,099	0.25	7,039,698	0.23
DERECHOS A RECIBIR BIENES O SERVICIOS					SUMA	7,770,268	0.26	7,166,867	0.24
ANTICIPO A PROVEEDORES POR ADQUISICIÓN DE BIENES Y PRE	98,490	0.00	828,608	0.03					
ANTICIPO A PROVEEDORES POR ADQUISICIÓN DE BIENES INML	0	0.00	0	0.00	TOTAL DE PASIVO CIRCULANTE	228,964,504	7.57	221,578,370	7.38
ANTICIPO A CONTRATISTAS POR OBRAS PÚBLICAS A CO	0	0.00	0	0.00					
OTROS DERECHOS A RECIBIR BIENES O SERVICIOS A COF	0	0.00	0	0.00	PASIVO NO CIRCULANTE				
SUMA	98,490	0.00	828,608	0.03	DOCUMENTOS POR PAGAR A LARGO PLAZO				
					OTROS DOCUMENTOS POR PAGAR A LARGO PLA	22,383	0.00	22,383	0.00
ALMACENES					PASIVOS DIFERIDOS A LARGO PLAZO	70,891,766	2.34	71,129,405	2.37
ALMACÉN DE MATERIALES Y SUMINISTROS DE CONSUM	240,131,478	7.94	209,629,896	6.99	FONDOS EN GARANTÍA A LARGO PLAZO	677,813	0.02	677,813	0.02
SUMA	240,131,478	7.94	209,629,896	6.99	FONDOS EN ADMINISTRACIÓN A LARGO PLAZO	124,228,746	4.11	126,945,029	4.23
					OTRAS PROVISIONES A LARGO PLAZO	35,398,130	1.17	32,008,194	1.07
ESTIMACIÓN POR PÉRDIDA O DETERIORO DE ACTIVOS CIRCULANTES					SUMA	231,218,838	7.64	230,782,824	7.69
ESTIMACIONES PARA CUENTAS INCOBRABLES POR DERI	-2,687,114	-0.09	-2,504,704	-0.08					
SUMA	-2,687,114	-0.09	-2,504,704	-0.08	TOTAL DE PASIVO NO CIRCULANTE	231,218,838	7.64	230,782,824	7.69
TOTAL DE ACTIVOS CIRCULANTES	639,084,325	21.12	614,109,033	20.47	TOTAL PASIVO	460,183,342	15.21	452,361,194	15.08
					HACIENDA PÚBLICA/PATRIMONIO				
ACTIVO NO CIRCULANTE					HACIENDA PÚBLICA/PATRIMONIO CONTRIBUIDO				
INVERSIONES FINANCIERAS A LARGO PLAZO					APORTACIONES				
FIDEICOMISOS, MANDATOS Y CONTRATOS ANÁLOGOS	35,398,130	1.17	32,008,194	1.07	PATRIMONIO O CAPITAL SOCIAL	89,575,445	2.96	89,575,445	2.99
SUMA	35,398,130	1.17	32,008,194	1.07	APORTACIONES DEL GOBIERNO FEDERAL DEL AÑO EN C	0	0.00	0	0.00
					APORTACIONES DEL GOBIERNO FEDERAL DE AÑOS ANTI	817,024,733	27.00	817,024,733	27.23
DERECHOS A RECIBIR, EFFECTIVO O EQUIVALENTES A LARGO PLAZO					SUMA	906,600,178	29.96	906,600,178	30.21
DOCUMENTOS POR COBRAR A LARGO PLAZO	71,251,277	2.35	71,462,515	2.38	DONACIONES DE CAPITAL				
DEUDORES DIVERSOS A LARGO PLAZO	478,024	0.02	478,024	0.02	SUPERÁVIT / DÉFICIT POR DONACIÓN	1,799,284,300	59.47	1,793,901,768	59.79
SUMA	71,729,301	2.37	71,940,539	2.40	SUMA	1,799,284,300	59.47	1,793,901,768	59.79
BIENES INMUEBLES, INFRAESTRUCTURA Y CONSTRUCCIONES EN PROCESO					ACTUALIZACIÓN DE LA HACIENDA PÚBLICA / PATRIMONIO				
TERRENOS	454,149,614	15.01	454,149,614	15.14	SUPERÁVIT POR REEXPRESIÓN	373,274,621	12.34	373,274,621	12.44
EDIFICIOS NO HABITACIONALES	1,909,888,851	63.12	1,909,888,851	63.65	SUMA	373,274,621	12.34	373,274,621	12.44
CONSTRUCCIONES EN PROCESO EN BIENES DE DOMINIC	520,145,604	17.19	518,770,601	17.29					
SUMA	2,884,184,069	95.33	2,882,809,066	96.08	HACIENDA PÚBLICA/PATRIMONIO GENERADO				
					RESULTADO DEL EJERCICIO (AHORRO/ DESAHORRO)				
BIENES MUEBLES					AHORRO O DESAHORRO DEL EJERCICIO	-248,323,145	-8.21	-259,982,511	-8.66
MOBILIARIO Y EQUIPO DE ADMINISTRACIÓN	148,943,043	4.92	148,904,799	4.96	SUMA	-248,323,145	-8.21	-259,982,511	-8.66
MOBILIARIO Y EQUIPO EDUCACIONAL Y RECREATIVO	7,197,527	0.24	7,197,527	0.24					
EQUIPO E INSTRUMENTAL MEDICO Y DE LABORATORIO	1,398,001,875	46.21	1,392,680,497	46.41	RESULTADOS DE EJERCICIOS ANTERIORES				
EQUIPO DE TRANSPORTE	8,669,579	0.29	8,669,579	0.29	RESULTADOS DE EJERCICIOS ANTERIORES	-817,847,973	-27.03	-817,996,857	-27.26
MAQUINARIA, OTROS EQUIPOS Y HERRAMIENTAS	68,930,816	2.28	68,907,906	2.30	SUMA	-817,847,973	-27.03	-817,996,857	-27.26
COLECCIONES, OBRAS DE ARTE Y OBJETOS VALIOSOS	3,510,414	0.12	3,510,414	0.12					
SUMA	1,635,253,254	54.05	1,629,870,722	54.32	REVALUOS				
					REVALUO DE BIENES INMUEBLES	628,569,024	20.78	628,569,024	20.95
DEPRECIACIÓN DETERIORO Y AMORTIZACIÓN A					REVALUO DE BIENES MUEBLES	0	0.00	0	0.00
DEPRECIACIÓN ACUMULADA DE BIENES INMUEBLES	-709,647,033	-23.45	-704,876,827	-23.49	SUMA	628,569,024	20.78	628,569,024	20.95
DEPRECIACIÓN ACUMULADA DE BIENES MUEBLES	-1,487,981,170	-49.18	-1,482,730,297	-49.42					
SUMA	-2,197,628,203	-72.64	-2,187,607,124	-72.91	RECTIFICACIONES DE RESULTADOS DE EJERC				
					CAMBIOS POR ERRORES CONTABLES	-76,164,352	-2.52	-76,164,352	-2.54
DIFERIDO					SUMA	-76,164,352	-2.52	-76,164,352	-3
OTROS ACTIVOS DIFERIDOS	0	0.00	0	0.00					
SUMA	0	0.00	0	0.00	HACIENDA PÚBLICA/PATRIMONIO TOTAL	2,565,392,653	84.79	2,548,201,871	84.92
ESTIMACIÓN POR PÉRDIDA O DETERIORO DE AC									
ESTIMACIONES POR PERDIDA DE CUENTAS INCOBRABLE	-42,444,881	-1.40	-42,567,365	-1.42					
SUMA	-42,444,881	-1.40	-42,567,365	-1.42					
TOTAL DE ACTIVOS NO CIRCULANTES	2,386,491,670	78.88	2,386,454,032	79.53					
TOTAL DE ACTIVOS	3,025,575,995	100.00	3,000,563,065	100.00	TOTAL DE PASIVO Y HACIENDA PÚBLICA/PATRIMONIO	3,025,575,995	100.00	3,000,563,065	100.00

NOTA 1: LAS CUENTAS PRESUPUESTALES, SE REPORTAN EN EL ANEXO ESPECIFICO QUE ES PARTE INTEGRANTE DE ESTE INFORME FINANCIERO

CUENTAS DE ORDEN

FIANZAS Y GARANTÍAS COMERCIALES	339,090,639	PRESUPUESTO DE EGRESOS DEVENGADO	85,196,330
JUICIOS PENDIENTES DE RESOLUCIÓN	67,296,393	PRESUPUESTO DE EGRESOS EJERCIDO	36,348,622
BIENES BAJO CONTRATO EN COMODATO	0	PRESUPUESTO DE EGRESOS PAGADO	1,108,526,913
BIENES BAJO CONTRATO EN CONCESIÓN	474,788,543	PRESUPUESTO DE INGRESOS APROBADO	3,019,182,121
PRESUPUESTO DE EGRESOS APROBADO	3,019,182,121	PRESUPUESTO DE INGRESOS POR EJECUTAR	670,352,313
PRESUPUESTO DE EGRESOS POR EJERCER	491,293,499	MODIFICACIONES AL PRESUPUESTO DE INGR	101,314,543
PRESUPUESTO DE EGRESOS MODIFICADO	101,314,543	PRESUPUESTO DE INGRESOS DEVENGADO	1,283,691,603
PRESUPUESTO DE EGRESOS COMPROMETIDO	1,399,131,300	PRESUPUESTO DE INGRESOS COBRADO	1,166,452,748

C.P. MARTINIANO GARCÍA GARCÍA
JEFE DEL DEPARTAMENTO DE CONTABILIDAD
ELABORÓ

C.P. MARÍA TERESA RAMÍREZ ARELLANO
SUBDIRECTORA DE RECURSOS FINANCIEROS
REVISÓ

L.C. CARLOS ANDRÉS OSORIO PINEDA
DIRECTOR DE ADMINISTRACIÓN
AUTORIZÓ

NOTAS: "BAJO PROTESTA DE DECIR VERDAD DECLARAMOS QUE LOS ESTADOS FINANCIEROS Y SUS NOTAS, SON CORRECTOS Y SON RESPONSABILIDAD DEL EMISOR RAZONABLEMENTE"
EN TERRENOS Y EDIFICIOS NO HABITACIONALES SE REGISTRO LA ACTUALIZACIÓN DE ACUERDO AL DICTAMEN VALUATORIO EMITIDO POR EL INDAABIN.





INSTITUTO NACIONAL DE
CIENCIAS MÉDICAS
Y NUTRICIÓN
SALVADOR ZUBIRÁN

INSTITUTO NACIONAL DE CIENCIAS MÉDICAS Y NUTRICIÓN SALVADOR ZUBIRÁN
ESTADO DE VARIACIÓN EN LA HACIENDA PÚBLICA
DEL 1o. DE ENERO AL 30 DE JUNIO DE 2022 Y DICIEMBRE DE 2021
(PESOS)

CONCEPTO	Hacienda Pública/Patrimonio Contribuido	Hacienda Pública/Patrimonio Generado de Ejercicios Anteriores	Hacienda Pública/Patrimonio Generado del Ejercicio	Exceso o Insuficiencia en la Actualización de la Hacienda Pública / Patrimonio	TOTAL
Hacienda Pública / Patrimonio Contribuido Neto del 2021	3,005,536,006	0	0	0	3,005,536,006
Aportaciones	906,600,178				906,600,178
Donaciones de Capital	1,725,661,207				1,725,661,207
Actualización de la Hacienda Pública / Patrimonio	373,274,621				373,274,621
Hacienda Pública / Patrimonio Generado Neto del 2021	0	-497,782,081	229,884,098	0	-267,897,983
Resultados del Ejercicio (Ahorro/Desahorro)			229,884,098		229,884,098
Resultados de Ejercicios Anteriores		-1,050,186,753			-1,050,186,753
Revalúos		628,569,024			628,569,024
Reservas					0
Rectificaciones de Resultados de Ejercicios Anteriores		-76,164,352			-76,164,352
Rectificaciones de Resultados de Ejercicios Anteriores		0			0
Exceso o Insuficiencia en la Actualización de la Hacienda Pública / Patrimonio Neto 2021	0	0	0	0	0
Resultado de Posición Monetaria					0
Resultado de Tenencia de Activos no Monetarios					0
Hacienda Pública / Patrimonio Neto Final del Ejercicio 2021	3,005,536,006	-497,782,081	229,884,098	0	2,737,638,023
Cambios en la Hacienda Pública/Patrimonio Contribuido Neto del Ejercicio 2022	73,623,093	0	0	0	73,623,093
Aportaciones	-				0
Donaciones de Capital	73,623,093				73,623,093
Actualización de la Hacienda Pública/Patrimonio	-				0
Variaciones de la Hacienda Pública/Patrimonio Generado Neto del Ejercicio 2022	0	232,338,780	-478,207,243	0	-245,868,463
Resultados del Ejercicio (Ahorro/Desahorro)			-		-248,323,145
Resultados de Ejercicios Anteriores		232,338,780	-		2,454,682
Revalúos					0
Reservas					0
Rectificaciones de Resultados de Ejercicios Anteriores					0
Cambios en el Exceso o Insuficiencia en la Actualización de la Hacienda Pública/Patrimonio Neto del Ejercicio 2022	0	0	0	0	0
Resultado de Posición Monetaria					0
Resultado de Tenencia de Activos no Monetarios					0
Hacienda Pública/Patrimonio Neto Final 2022	3,079,159,099	-265,443,301	-248,323,145	0	2,565,392,653

Bajo protesta de decir verdad declaramos que los Estados Financieros y sus Notas son razonablemente correctos y responsabilidad del emisor.


C.P. MARTINIANO GARCÍA GARCÍA
JEFE DEL DEPARTAMENTO DE
ELABORÓ


C.P. MARÍA TERESA RAMÍREZ ARELLANO
SUBDIRECTORA DE RECURSOS FINANCIEROS
REVISÓ


L.C. CARLOS ANDRÉS OSORIO PINEDA
DIRECTOR DE ADMINISTRACIÓN
AUTORIZÓ