

# **mgi bargalló cardoso y asociados, s.c.**



Contadores Públicos

Consultores en Administración y Negocios

C.P.C. JAIME BARGALLÓ FUENTES  
C.P.C. JOSÉ CARLOS CARDOSO CASTELLANOS  
C.P.C. RAFAEL CASTELLANOS PÉREZ  
C.P.C. LUIS ENRIQUE BAUTISTA SILVA  
C.P.C. JESÚS S. PEREA OLGUÍN  
C.P.C. JOSÉ LUIS MÉNDEZ RODRÍGUEZ  
C.P.C. NOEL AGUILAR RAMÍREZ  
LIC. ENRIQUE JOAQUIN ARCE BRAVO  
C.P.C. ELOÍSA GUTIÉRREZ DÍAZ  
C.P.C. INÉS CRUZ ROLDAN

Insurgentes Sur # 949, 2do. Piso, Colonia Nápoles,  
Benito Juárez, C.P. 03810, Ciudad de México,  
Tel: (55) 5682-5460, Fax: (55) 5682-5514  
E-mail: [bca@bargallo.com.mx](mailto:bca@bargallo.com.mx)  
[www.bargallocardoso.com](http://www.bargallocardoso.com)

**INSTITUTO NACIONAL DE CIENCIAS MÉDICAS Y  
NUTRICIÓN SALVADOR ZUBIRÁN**

**INFORME DEL AUDITOR INDEPENDIENTE  
ESTADOS FINANCIEROS  
AL 31 DE DICIEMBRE DE 2017**

A member of  
**mgiworldwide**

# mgi bargalló cardoso y asociados, s.c.



Contadores Públicos

Consultores en Administración y Negocios

C.P.C. JAIME BARGALLÓ FUENTES  
C.P.C. JOSÉ CARLOS CARDOSO CASTELLANOS  
C.P.C. RAFAEL CASTELLANOS PÉREZ  
C.P.C. LUIS ENRIQUE BAUTISTA SILVA  
C.P.C. JESÚS S. PEREA OLGUÍN  
C.P.C. JOSÉ LUIS MÉNDEZ RODRÍGUEZ  
C.P.C. NOEL AGUILAR RAMÍREZ  
LIC. ENRIQUE JOAQUÍN ARCE BRAVO  
C.P.C. ELOÍSA GUTIÉRREZ DÍAZ  
C.P.C. INÉS CRUZ ROLDAN

Insurgentes Sur # 949, 2do. Piso, Colonia Nápoles,  
Benito Juárez, C.P. 03810, Ciudad de México,  
Tel: (55) 5682-5460, Fax: (55) 5682-5514  
E-mail: [bca@bargallo.com.mx](mailto:bca@bargallo.com.mx)  
[www.bargallocardoso.com](http://www.bargallocardoso.com)

23 de Marzo de 2018

**DR. DAVID KERSHENOBICH STALNIKOWITZ**

**DIRECTOR GENERAL**

**INSTITUTO NACIONAL DE CIENCIAS MÉDICAS Y NUTRICIÓN SALVADOR ZUBIRÁN**

**PRESENTE**

En cumplimiento al documento "Términos de Referencia para Auditorías Externas de los Estados y la Información Financiera Contable y Presupuestaria", presentamos el **"INFORME DEL AUDITOR INDEPENDIENTE"** al 31 de Diciembre de 2017, del **INSTITUTO NACIONAL DE CIENCIAS MÉDICAS Y NUTRICIÓN SALVADOR ZUBIRÁN**

Sin otro particular, agradecemos su atención a la presente y quedamos a sus órdenes para cualquier aclaración al respecto.

Atentamente,

**BARGALLÓ CARDOSO Y ASOCIADOS, S.C.**



**C.P.C. Y P.C.C.A. JOSÉ LUIS MÉNDEZ RODRÍGUEZ**

c.c.p. Lic. María Elena Rodríguez Uribe.-Titular del OIC en el INCMNSZ, Presente

Member of  
**mgi worldwide**

**INFORME DE AUDITORÍA INDEPENDIENTE**  
**ESTADOS FINANCIEROS AL 31 DE DICIEMBRE DE 2017**

**C O N T E N I D O**

INFORME DEL AUDITOR INDEPENDIENTE

1. ESTADO DE SITUACIÓN FINANCIERA
2. ESTADO DE ACTIVIDADES
3. ESTADO DE CAMBIOS EN LA SITUACIÓN FINANCIERA
4. ESTADO DE VARIACIÓN EN LA HACIENDA PÚBLICA
5. ESTADO ANALÍTICO DEL ACTIVO
6. ESTADO ANALÍTICO DE LA DEUDA Y OTROS PASIVOS
7. ESTADO DE FLUJOS DE EFECTIVO
8. PATRIMONIO DEL ENTE PÚBLICO
9. NOTAS A LOS ESTADOS FINANCIEROS
10. INFORME SOBRE PASIVOS CONTINGENTES



C.P.C. JAIME BARGALLÓ FUENTES  
C.P.C. JOSÉ CARLOS CARDOSO CASTELLANOS  
C.P.C. RAFAEL CASTELLANOS PÉREZ  
C.P.C. LUIS ENRIQUE BAUTISTA SILVA  
C.P.C. JESÚS S. PEREA OLGUÍN  
C.P.C. JOSÉ LUIS MÉNDEZ RODRÍGUEZ  
C.P.C. NOEL AGUILAR RAMÍREZ  
LIC. ENRIQUE JOAQUÍN ARCE BRAVO  
C.P.C. ELOÍSA GUTIÉRREZ DÍAZ  
C.P.C. INÉS CRUZ ROLDAN

Insurgentes Sur # 949, 2do. Piso, Colonia Nápoles,  
Benito Juárez, C.P. 03810, Ciudad de México,  
Tel: (55) 5682-5460, Fax: (55) 5682-5514  
E-mail: bca@bargallo.com.mx  
www.bargallocardoso.com

## INFORME DEL AUDITOR INDEPENDIENTE

### A LA SECRETARÍA DE LA FUNCIÓN PÚBLICA

### A LA H. JUNTA DE GOBIERNO DEL INSTITUTO NACIONAL DE CIENCIAS MÉDICAS Y NUTRICIÓN SALVADOR ZUBIRÁN

#### Opinión

Hemos auditado los estados financieros de la Entidad Gubernamental **INSTITUTO NACIONAL DE CIENCIAS MÉDICAS Y NUTRICIÓN SALVADOR ZUBIRÁN**, que comprenden el estado de situación financiera, el estado analítico del activo y el estado analítico de la deuda y otros pasivos al 31 de diciembre de 2017, y el estado de actividades, el estado de variaciones en el patrimonio, el estado de flujos de efectivo y el estado de cambios en la situación financiera, correspondientes al año terminado en dicha fecha, así como el informe de patrimonio del ente público, el informe de pasivos contingentes y las notas explicativas a los estados financieros que incluyen un resumen de las políticas contables significativas.

En nuestra opinión, los estados financieros adjuntos, que se describen en el párrafo anterior, están preparados, en todos los aspectos materiales, de conformidad con las disposiciones en materia de información financiera que se indican en la Nota de Gestión Administrativa 5 "Bases de Preparación de los Estados Financieros", a los estados financieros que se acompañan y que están establecidas en la Ley General de Contabilidad Gubernamental.

#### Fundamento de la opinión

Hemos llevado a cabo nuestra auditoría de conformidad con las Normas Internacionales de Auditoría. Nuestras responsabilidades, de acuerdo con estas normas, se describen con más detalle en la sección "Responsabilidades del auditor para la auditoría de los estados financieros" de nuestro informe. Somos independientes de la Entidad de conformidad con el Código de Ética Profesional del Instituto Mexicano de Contadores Públicos, A.C., junto con los requerimientos de ética que son aplicables a nuestra auditoría de los estados financieros en México, y hemos cumplido con las demás responsabilidades de ética de conformidad con esos requerimientos y con el Código de Ética Profesional. Consideramos que la evidencia de auditoría que hemos obtenido proporciona una base suficiente y adecuada para nuestra opinión.



### **Párrafo de Énfasis Base de preparación contable y utilización de este informe**

Llamamos la atención sobre la Nota de Gestión Administrativa 5 "Bases de Preparación de los Estados Financieros" a los estados financieros adjuntos en la que se describen las bases contables utilizadas para la preparación de los mismos. Dichos estados financieros fueron preparados para cumplir con los requerimientos normativos gubernamentales a que está sujeta la Entidad y para ser integrados en el Reporte de la Cuenta Pública Federal, los cuales están presentados en los formatos que para tal efecto fueron establecidos por la Unidad de Contabilidad Gubernamental de la Secretaría de Hacienda; consecuentemente, éstos pueden no ser apropiados para otra finalidad. Nuestra opinión no se modifica por esta cuestión.

### **Párrafo de Énfasis Revaluación de Bienes Inmuebles**

Como se menciona en la Nota de Desglose "Bienes Mueble, Inmuebles e Intangibles" a los estados financieros adjuntos, en el ejercicio 2017, se realizó la actualización de bienes inmuebles de acuerdo al Artículo 27 de la Ley General de Contabilidad Gubernamental y al Acuerdo que reforma las Principales Reglas de Registro y Valoración del Patrimonio (Elementos Generales), afectándose la cuenta de Patrimonio Revalúos por un monto de \$ 218,728,283.

### **Párrafo de Énfasis Fondos en Administración a Corto Plazo**

Como se menciona en la Nota de Desglose "Fondos y Bienes de Terceros en Garantía y/o Administración a Corto Plazo", a los estados financieros adjuntos el Instituto cuenta con diversos fondos en administración a corto plazo propiedad de terceros, los recursos están destinados a los proyectos de investigación que realiza el Instituto patrocinado por distintas Asociaciones, Instituciones Públicas y Privadas, en donde el Instituto administra los recursos conforme a los lineamientos que existen para este fin, el saldo de estos fondos al 31 de diciembre de 2017 es de \$117,077,959; de conformidad con el Artículo 41 Fracción V de la Ley de los Institutos Nacionales de Salud, estos fondos en ningún caso deben formar parte del patrimonio de la entidad, y solo estarán bajo su administración para los fines convenidos.

### **Otras cuestiones**

Los estados financieros del ejercicio 2016 que se presentan únicamente para efectos comparativos, fueron dictaminados por otro Contador Público quien emitió su opinión modificada con fecha 16 de marzo de 2017, por la imposibilidad de determinar si el valor de los bienes inmuebles era inferior al valor catastral al 31 de diciembre de 2016 por no contar con un avalúo del INDAABIN y porque no le fue proporcionado el inventario físico anual de bienes muebles al 31 de diciembre de 2016.

## **Responsabilidades de la administración y de los encargados del gobierno de la entidad sobre los estados financieros**

La administración es responsable de la preparación de los estados financieros adjuntos de conformidad con las disposiciones en materia de información financiera establecidas en la Ley General de Contabilidad Gubernamental que se describen en la Nota de Gestión Administrativa 5 "Bases de Preparación de los Estados Financieros", a dichos estados financieros, y del control interno que la administración consideró necesario para permitir la preparación de estados financieros libres de incorrección material debida a fraude o error.

En la preparación de los estados financieros, la administración es responsable de la valoración de la capacidad de la Entidad para continuar operando como una Entidad en funcionamiento, revelando, en su caso, las cuestiones relativas a la Entidad en funcionamiento y utilizando las bases contables aplicables a una Entidad en funcionamiento, a menos que la administración tenga la intención de liquidar la Entidad o cesar sus operaciones, o bien no exista una alternativa realista.

Los encargados del gobierno de la Entidad son responsables de la supervisión del proceso de información financiera de la Entidad.

## **Responsabilidades del auditor sobre la auditoría de los estados financieros**

Nuestros objetivos son obtener una seguridad razonable sobre de que los estados financieros, en su conjunto, se encuentran libres de incorrección material, debido a fraude o error, y emitir un informe de auditoría que contiene nuestra opinión. Seguridad razonable es un alto nivel de seguridad, pero no es una garantía, de que una auditoría realizada de conformidad con las Normas Internacionales de Auditoría siempre detecte una incorrección material cuando existe. Las incorrecciones pueden deberse a fraude o error y son consideradas materiales si individualmente, o en su conjunto, puede preverse razonablemente que influyan en las decisiones económicas que los usuarios hacen basándose en los estados financieros.

Como parte de una auditoría de conformidad con las Normas Internacionales de Auditoría, aplicamos nuestro juicio profesional y mantenemos una actitud de escepticismo profesional durante toda la auditoría. También:

- Identificamos y evaluamos los riesgos de incorrección material en los estados financieros, debida a fraude o error, diseñamos y aplicamos los procedimientos de auditoría para responder a esos riesgos y obtener evidencia de auditoría suficiente y apropiada para obtener una base para nuestra opinión. El riesgo de no detectar una incorrección material debida a fraude es mayor que en el caso de una incorrección material, ya que el fraude puede implicar colusión, falsificación, manifestaciones intencionalmente erróneas, omisiones intencionales o la anulación del control interno.
- Obtenemos conocimiento del control interno importante para la auditoría con el fin de diseñar los procedimientos de auditoría que consideramos adecuados en las circunstancias, y no con la finalidad de expresar una opinión sobre la eficacia del control interno de la entidad.



- Evaluamos lo apropiado de las políticas contables utilizadas y la razonabilidad de las estimaciones contables, así como las revelaciones hechas por la administración de la entidad.
- Concluimos sobre lo apropiado del uso de la administración de las bases contables aplicables a una Entidad en funcionamiento y, con base en la evidencia de auditoría obtenida, a la no existencia de indicios de cambios o suspensión de la operación de la Entidad, concluimos que no existe una incertidumbre importante relacionada con eventos o con condiciones que pueden originar dudas significativas sobre la capacidad de la Entidad para continuar como entidad en funcionamiento. Si concluimos que existe una incertidumbre importante, se nos requiere que llamemos la atención en nuestro informe de auditoría sobre la correspondiente información revelada en los estados financieros o, si dicha revelación es insuficiente, que expresemos una opinión modificada. Nuestras conclusiones se basan en la evidencia de auditoría obtenida hasta la fecha de nuestro informe. Sin embargo, hechos o condiciones futuros pueden ser causa de que la entidad deje de ser una entidad en funcionamiento.

Nos comunicamos con los responsables del gobierno de la Entidad en relación, entre otras cuestiones, con el alcance planeado y el momento de realización de la auditoría y los hallazgos importantes de la auditoría, así como cualquier deficiencia significativa en el control interno que identificamos durante nuestra auditoría.

**C.P.C. Y P.C.C.A. JOSÉ LUIS MÉNDEZ RODRÍGUEZ**  
**BARGALLÓ CARDOSO Y ASOCIADOS, S.C.**  
Insurgentes Sur 949 2do. Piso, Colonia Nápoles.  
Delegación Benito Juárez C.P. 03810  
Ciudad de México a, 23 de Marzo de 2018

# CUENTA PÚBLICA 2017

CUENTA PÚBLICA 2017  
ESTADO DE SITUACIÓN FINANCIERA  
AL 31 DE DICIEMBRE DE 2017 Y 2016  
(PESOS)

Ente Público: Instituto Nacional de Ciencias Médicas y Nutrición Salvador Zubirán

Concepto	2017	2016	Concepto	2017	2016
<b>ACTIVO</b>			<b>PASIVO</b>		
<b>Activo Circulante</b>			<b>Activo Circulante</b>		
Efectivo y Equivalentes	118,223,795	118,702,199	Cuentas por Pagar a Corto Plazo	9,654,809	2,038,849
Derechos a Recibir Efectivo o Equivalentes	27,500,911	31,323,976	Documentos por Pagar a Corto Plazo	0	0
Derechos a Recibir Bienes o Servicios	0	0	Porción a Corto Plazo de la Deuda Pública a Largo Plazo	0	0
Inventarios	0	0	Títulos y Valores a Corto Plazo	0	0
Almacenes	70,627,478	67,224,964	Pasivos Diferidos a Corto Plazo	57,160,493	36,430,340
Estimación por Pérdida o Deterioro de Activos Circulantes	-10,948,214	-13,188,368	Fondos y Bienes de Terceros en Garantía y/o Administración a Corto Plazo	117,737,484	116,500,810
Otros Activos Circulantes	0	0	Provisiones a Corto Plazo	0	0
<b>Total de Activos Circulantes</b>	<b>205,403,870</b>	<b>204,062,771</b>	Otros Pasivos a Corto Plazo	0	0
<b>Activo No Circulante</b>			<b>Total de Pasivos Circulantes</b>	<b>184,552,786</b>	<b>154,969,999</b>
Inversiones Financieras a Largo Plazo	20,115,284	18,859,356	<b>Activo No Circulante</b>		
Derechos a Recibir Efectivo o Equivalentes a Largo Plazo	95,717,769	124,295,190	Cuentas por Pagar a Largo Plazo	0	0
Bienes Inmuebles, Infraestructura y Construcciones en Proceso	1,970,975,697	1,752,247,414	Documentos por Pagar a Largo Plazo	30,180	99,108
Bienes Muebles	1,379,138,245	1,362,987,203	Deuda Pública a Largo Plazo	0	0
Activos Intangibles	0	0	Pasivos Diferidos a Largo Plazo	92,763,592	78,056,042
Depreciación, Deterioro y Amortización Acumulada de Bienes	-1,556,672,403	-1,387,034,159	Fondos y Bienes de Terceros en Garantía y/o en Administración a Largo Plazo	0	0
Activos Diferidos	32,807,891	5,160,159	Provisiones a Largo Plazo	20,115,284	18,859,356
Estimación por Pérdida o Deterioro de Activos no Circulantes	-56,890,360	-72,642,524	<b>Total de Pasivos no Circulantes</b>	<b>112,909,056</b>	<b>97,014,506</b>
Otros Activos no Circulantes	0	0	<b>Total del Pasivo</b>	<b>297,461,842</b>	<b>251,984,505</b>
<b>Total de Activos No Circulantes</b>	<b>1,885,192,123</b>	<b>1,803,872,639</b>	<b>HACIENDA PÚBLICA/ PATRIMONIO</b>		
<b>Total del Activo</b>	<b>2,090,595,993</b>	<b>2,007,935,410</b>	Hacienda Pública/Patrimonio Contribuido	2,396,325,010	2,372,714,237
			Aportaciones	875,469,867	870,328,057
			Donaciones de Capital	1,147,580,522	1,129,038,126
			Actualización de la Hacienda Pública / Patrimonio	373,274,621	373,348,054
			Hacienda Pública/Patrimonio Generado	-603,190,859	-616,763,332
			Resultados del Ejercicio (Ahorro/Desahorro)	-200,567,651	-213,208,126
			Resultados de Ejercicios Anteriores	-621,351,491	-403,555,206
			Revalúos	218,728,283	0
			Reservas	0	0
			Rectificaciones de Resultados de Ejercicios Anteriores	0	0
			Exceso o Insuficiencia en la Actualización de la Hacienda Pública/Patrimonio	0	0
			Resultado por Posición Monetaria	0	0
			Resultado por Tenencia de Activos no Monetarios	0	0
			<b>Total Hacienda Pública/ Patrimonio</b>	<b>1,793,134,151</b>	<b>1,755,950,905</b>
			<b>Total del Pasivo y Hacienda Pública/Patrimonio</b>	<b>2,090,595,993</b>	<b>2,007,935,410</b>

Bajo protesta de decir verdad declaramos que los Estados Financieros y sus Notas son razonablemente correctos y responsabilidad del emisor.

Autorizó: DR. DAVID KERSHENOBICH STALNIKOWITZ  
DIRECTOR GENERAL

Elaboró: LICENCIADO ANDRÉS OSORIO PINEDA  
DIRECTOR DE ADMINISTRACIÓN



# CUENTA PÚBLICA 2017

CUENTA PÚBLICA 2017  
ESTADO DE ACTIVIDADES  
DEL 1o. DE ENERO AL 31 DE DICIEMBRE DE 2017 Y 2016  
(PESOS)

Instituto Nacional de Ciencias Médicas y Nutrición Salvador Zubirán

Ente Público:	Concepto	2017	2016	Concepto	2017	2016
	<b>INGRESOS Y OTROS BENEFICIOS</b>			<b>GASTOS Y OTRAS PÉRDIDAS</b>		
	Ingresos de la Gestión	429,104,056	438,361,010	Gastos de Funcionamiento	1,901,471,924	1,847,449,822
	Impuestos	0	0	Servicios Personales	1,054,250,754	1,000,315,938
	Cuotas y Aportaciones de Seguridad Social	0	0	Materiales y Suministros	594,317,699	594,006,847
	Contribuciones de Mejoras	0	0	Servicios Generales	252,903,471	253,127,037
	Derechos	0	0	Transferencia, Asignaciones, Subsidios y Otras Ayudas	74,898	30,791
	Productos de Tipo Corriente	0	0	Transferencias Internas y Asignaciones al Sector Público	74,898	30,791
	Aprovechamientos de Tipo Corriente	0	0	Transferencias al Resto del Sector Público	0	0
	Ingresos por Venta de Bienes y Servicios	429,104,056	438,361,010	Subsidios y Subvenciones	0	0
	Ingresos no Comprendidos en las Fracciones de la Ley de Ingresos Causados en Ejercicios Fiscales Anteriores Pendientes de Liquidación o Pago	0	0	Ayudas Sociales	0	0
	Participaciones, Aportaciones, Transferencias, Asignaciones, Subsidios y Otras Ayudas	1,450,321,935	1,369,876,699	Pensiones y Jubilaciones	0	0
	Participaciones y Aportaciones	0	0	Transferencias a Fideicomisos, Mandatos y Contratos Análogos	0	0
	Transferencias, Asignaciones, Subsidios y Otras Ayudas	1,450,321,935	1,369,876,699	Transferencias a la Seguridad Social	0	0
	Otros Ingresos y Beneficios	23,264,196	29,375,744	Donativos	0	0
	Ingresos Financieros	2,886,309	3,591,631	Transferencias al Exterior	0	0
	Incremento por Variación de Inventarios	12,211	1,779	Participaciones y Aportaciones	0	0
	Disminución del Exceso de Estimaciones por Pérdida o Deterioro u Obsolescencia	0	0	Participaciones	0	0
	Disminución del Exceso de Provisiones	20,365,676	25,782,334	Aportaciones	0	0
	Otros Ingresos y Beneficios Varios	1,902,690,187	1,837,613,453	Convenios	0	0
	<b>Total de Ingresos y Otros Beneficios</b>			Intereses, Comisiones y Otros Gastos de la Deuda Pública	0	0
				Intereses de la Deuda Pública	0	0
				Comisiones de la Deuda Pública	0	0
				Gastos de la Deuda Pública	0	0
				Costo por Coberturas	0	0
				Apoyos Financieros	0	0
				Otros Gastos y Pérdidas Extraordinarias	201,711,016	203,340,966
				Estimaciones, Depreciaciones, Deterioros, Obsolescencia y Amortizaciones	201,711,016	203,340,966
				Provisiones	0	0
				Disminución de Inventarios	0	0
				Aumento por Insuficiencia de Estimaciones por Pérdida o Deterioro y Obsolescencia	0	0
				Aumento por Insuficiencia de Provisiones	0	0
				Otros gastos	0	0
				Inversión Pública	0	0
				Inversión Pública no Capitalizable	0	0
				<b>Total de Gastos y Otras Pérdidas</b>	<b>2,103,257,838</b>	<b>2,050,821,579</b>
				<b>Resultados del Ejercicio (Ahorro/Desahorro)</b>	<b>-200,567,651</b>	<b>-213,208,126</b>

Bajo protesta de decir verdad declaramos que los Estados Financieros y sus Notas son razonablemente correctos y responsabilidad del emisor.

Autorizó: DR. DAVID RIBBANO BICH STALNIKOWITS  
DIRECTOR GENERAL

Elaboró: LICENCIADA ANDRÉS OSORIO PINEDA  
DIRECTOR DE ADMINISTRACIÓN

# CUENTA PÚBLICA 2017

CUENTA PÚBLICA 2017  
ESTADO DE CAMBIOS EN LA SITUACIÓN FINANCIERA  
DEL 1o. DE ENERO AL 31 DE DICIEMBRE DE 2017  
(PESOS)

Ente Público: Instituto Nacional de Ciencias Médicas y Nutrición Salvador Zubirán

Concepto	Origen	Aplicación	Concepto	Origen	Aplicación
<b>ACTIVO</b>	202,517,134	285,177,717	<b>PASIVO</b>	45,546,265	68,928
<b>Activo Circulante</b>	4,301,469	5,642,568	<b>Pasivo Circulante</b>	29,582,787	0
Efectivo y Equivalentes	478,404	0	Cuentas por Pagar a Corto Plazo	7,615,960	0
Derechos a Recibir Efectivo o Equivalentes	3,823,065	0	Documentos por Pagar a Corto Plazo	0	0
Derechos a Recibir Bienes o Servicios	0	0	Porción a Corto Plazo de la Deuda Pública a Largo Plazo	0	0
Inventarios	0	0	Títulos y Valores a Corto Plazo	0	0
Almacenes	0	0	Pasivos Diferidos a Corto Plazo	20,730,153	0
Estimación por Pérdida o Deterioro de Activos Circulantes	0	3,402,514	Fondos y Bienes de Terceros en Garantía y/o Administración a Corto Plazo	1,236,674	0
Otros Activos Circulantes	0	2,240,054	Provisiones a Corto Plazo	0	0
<b>Activo No Circulante</b>	198,215,665	279,535,149	Otros Pasivos a Corto Plazo	0	0
Inversiones Financieras a Largo Plazo	0	1,255,928	<b>Pasivo No Circulante</b>	15,963,478	68,928
Derechos a Recibir Efectivo o Equivalentes a Largo Plazo	28,577,421	0	Cuentas por Pagar a Largo Plazo	0	0
Bienes Inmuebles, Infraestructura y Construcciones en Proceso	0	218,728,283	Documentos por Pagar a Largo Plazo	0	68,928
Bienes Muebles	0	16,151,042	Deuda Pública a Largo Plazo	0	0
Activos Intangibles	0	0	Pasivos Diferidos a Largo Plazo	14,707,550	0
Depreciación, Deterioro y Amortización Acumulada de Bienes	169,638,244	0	Fondos y Bienes de Terceros en Garantía y/o en Administración a Largo Plazo	0	0
Activos Diferidos	0	27,647,732	Provisiones a Largo Plazo	1,255,928	0
Estimación por Pérdida o Deterioro de Activos no Circulantes	0	15,752,164	<b>HACIENDA PÚBLICA/ PATRIMONIO</b>	255,052,964	217,869,718
Otros Activos no Circulantes	0	0	Hacienda Pública/Patrimonio Contribuido	23,684,206	73,433
			Aportaciones	5,141,810	0
			Donaciones de Capital	18,542,396	0
			Actualización de la Hacienda Pública / Patrimonio	0	73,433
			Hacienda Pública/Patrimonio Generado	231,368,758	217,796,285
			Resultados del Ejercicio (Ahorro/Desahorro)	12,640,475	0
			Resultados de Ejercicios Anteriores	0	217,796,285
			Revalúos	218,728,283	0
			Reservas	0	0
			Rectificaciones de Resultados de Ejercicios Anteriores	0	0
			Exceso o Insuficiencia en la Actualización de la Hacienda Pública/Patrimonio	0	0
			Resultado por Posición Monetaria	0	0
			Resultado por Tenencia de Activos no Monetarios	0	0

Bajo protesta de decir verdad declaramos que los Estados Financieros y sus Notas son razonablemente correctos y responsabilidad del emisor.

Autorizó: DR. DAVID KERSHENOBICH STALNIKOWITS  
DIRECTOR GENERAL

Elaboró: L.C. CARLOS ANDRÉS OSORIO PINEDA  
DIRECTOR DE ADMINISTRACIÓN

# CUENTA PÚBLICA 2017

CUENTA PÚBLICA 2017  
ESTADO DE VARIACIÓN EN LA HACIENDA PÚBLICA  
DEL 1o. DE ENERO AL 31 DE DICIEMBRE DE 2017  
(PESOS)


Ente Público: Instituto Nacional de Ciencias Médicas y Nutrición Salvador Zubirán

Concepto	Hacienda Pública/ Patrimonio Contribuido	Hacienda Pública/ Patrimonio Generado de Ejercicios Anteriores	Hacienda Pública/ Patrimonio Generado del Ejercicio	Ajustes por Cambios de Valor	TOTAL
Rectificaciones de Resultados de Ejercicios Anteriores	0	0	0	0	0
Patrimonio Neto Inicial Ajustado del Ejercicio	2,372,714,237	0	0	0	2,372,714,237
Aportaciones	870,328,057	0	0	0	870,328,057
Donaciones de Capital	1,129,038,126	0	0	0	1,129,038,126
Actualización de la Hacienda Pública / Patrimonio	373,348,054	0	0	0	373,348,054
Variaciones de la Hacienda Pública/ Patrimonio Neto del Ejercicio	0	-403,555,206	-213,208,126	0	-616,763,332
Resultados del Ejercicio (Ahorro/Desahorro)	0	0	-213,208,126	0	-213,208,126
Resultados de Ejercicios Anteriores	0	-403,555,206	0	0	-403,555,206
Revalúos	0	0	0	0	0
Reservas	0	0	0	0	0
Hacienda Pública / Patrimonio Neto Final del Ejercicio 2016	2,372,714,237	-403,555,206	-213,208,126	0	1,755,950,905
Cambios en la Hacienda Pública / Patrimonio Neto del Ejercicio 2017	23,610,773	0	0	0	23,610,773
Aportaciones	5,141,810	0	0	0	5,141,810
Donaciones de Capital	18,542,396	0	0	0	18,542,396
Actualización de la Hacienda Pública/ Patrimonio	-73,433	0	0	0	-73,433
Variaciones de la Hacienda Pública/ Patrimonio Neto del Ejercicio	0	931,998	-200,567,651	0	-199,635,653
Resultados del Ejercicio (Ahorro/Desahorro)	0	0	-200,567,651	0	-200,567,651
Resultados de Ejercicios Anteriores	0	-217,796,285	0	0	-217,796,285
Revalúos	0	218,728,283	0	0	218,728,283
Reservas	0	0	0	0	0
Saldo Neto en la Hacienda Pública / Patrimonio 2017	2,396,325,010	-402,623,208	-200,567,651	0	1,793,134,151

Bajo protesta de decir verdad declaramos que los Estados Financieros y sus Notas son razonablemente correctos y responsabilidad del emisor.



Autorizó: DR. DAVID KERSHENEVICH STALNIKOWITS  
DIRECTOR GENERAL



Elaboró: L.S. CARLOS ANDRÉS OSORIO PINEDA  
DIRECTOR DE ADMINISTRACIÓN

# CUENTA PÚBLICA 2017

CUENTA PÚBLICA 2017  
ESTADO ANALÍTICO DEL ACTIVO  
DEL 1o. DE ENERO AL 31 DE DICIEMBRE DE 2017  
(PESOS)

Ente Público: Instituto Nacional de Ciencias Médicas y Nutrición Salvador Zubirán

Concepto	Saldo Inicial	Cargos del Periodo	Abonos del Periodo	Saldo Final	Variación del Periodo
<b>ACTIVO</b>	<b>2,007,935,410</b>	<b>8,920,995,884</b>	<b>8,838,335,301</b>	<b>2,090,595,993</b>	<b>82,660,583</b>
Activo Circulante	204,062,771	3,947,555,197	3,946,214,098	205,403,870	1,341,099
Efectivo y Equivalentes	118,702,199	1,113,155,159	1,113,633,563	118,223,795	-478,404
Derechos a Recibir Efectivo o Equivalentes	31,323,976	2,222,697,991	2,226,521,056	27,500,911	-3,823,065
Derechos a Recibir Bienes o Servicios	0	4,407,675	4,407,675	0	0
Inventarios	0	0	0	0	0
Almacenes	67,224,964	515,289,416	511,886,902	70,627,478	3,402,514
Estimación por Pérdida o Deterioro de Activos Circulantes	-13,188,368	16,008,232	13,768,178	-10,948,314	2,240,054
Otros Activos Circulantes	0	75,996,724	75,996,724	0	0
Activo No Circulante	1,803,872,639	4,973,440,687	4,892,121,203	1,885,192,123	81,319,484
Inversiones Financieras a Largo Plazo	18,859,356	30,245,939	28,990,011	20,115,284	1,255,928
Derechos a Recibir Efectivo o Equivalentes a Largo Plazo	124,295,190	40,974,448	69,551,869	95,717,769	-28,577,421
Bienes Inmuebles, Infraestructura y Construcciones en Proceso	1,752,247,414	4,549,027,711	4,330,299,428	1,970,975,697	218,728,283
Bienes Muebles	1,362,987,203	24,225,594	8,074,552	1,379,138,245	16,151,042
Activos Intangibles	0	0	0	0	0
Depreciación, Deterioro y Amortización Acumulada de Bienes	-1,387,034,159	251,043,269	420,681,513	-1,556,672,403	-169,638,244
Activos Diferidos	5,160,159	32,890,840	5,243,108	32,807,891	27,647,732
Estimación por Pérdida o Deterioro de Activos no Circulantes	-72,642,524	45,032,886	29,280,722	-56,890,360	15,752,164
Otros Activos no Circulantes	0	0	0	0	0

Bajo protesta de decir verdad declaramos que los Estados Financieros y sus Notas son razonablemente correctos y responsabilidad del emisor.

Autorizó: DR. DAVID KERSHENOBICH STALNIKOWITS  
DIRECTOR GENERAL

Elaboró: L.C. CARLOS ANDRÉS OSORIO PINEDA  
DIRECTOR DE ADMINISTRACIÓN

# CUENTA PÚBLICA 2017

CUENTA PÚBLICA 2017  
ESTADO ANALÍTICO DE LA DEUDA Y OTROS PASIVOS  
DEL 1o. DE ENERO AL 31 DE DICIEMBRE DE 2017  
(PESOS)

Ente Público: Instituto Nacional de Ciencias Médicas y Nutrición Salvador Zubirán

Concepto	Moneda de Contratación	Institución o País Acreedor	Saldo Inicial del Periodo	Saldo Final del Periodo
<b>DEUDA PÚBLICA</b>				
<b>Corto Plazo</b>				
Deuda Interna			0	0
Instituciones de Crédito			0	0
Títulos y Valores			0	0
Arrendamientos Financieros			0	0
Deuda Externa			0	0
Organismos Financieros Internacionales			0	0
Deuda Bilateral			0	0
Títulos y Valores			0	0
Arrendamientos Financieros			0	0
<b>Subtotal Corto Plazo</b>			0	0
<b>Largo Plazo</b>				
Deuda Interna			0	0
Instituciones de Crédito			0	0
Títulos y Valores			0	0
Arrendamientos Financieros			0	0
Deuda Externa			0	0
Organismos Financieros Internacionales			0	0
Deuda Bilateral			0	0
Títulos y Valores			0	0
Arrendamientos Financieros			0	0
<b>Subtotal Largo Plazo</b>			0	0
<b>Otros Pasivos</b>			251,984,505	297,461,842
<b>Total Deuda y Otros Pasivos</b>			<b>251,984,505</b>	<b>297,461,842</b>

Bajo protesta de decir verdad declaramos que los Estados Financieros y sus Notas son razonablemente correctos y responsabilidad del emisor.

Autorizó: DR. DAVID KERSHENOBICH STALNIKOWITS  
DIRECTOR GENERAL

Elaboró: LIC. CARLOS ANDRÉS OSORIO PINEDA  
DIRECTOR DE ADMINISTRACIÓN

# CUENTA PÚBLICA 2017

CUENTA PÚBLICA 2017  
ESTADO DE FLUJOS DE EFECTIVO  
DEL 1o. DE ENERO AL 31 DE DICIEMBRE DE 2017 Y 2016  
(PESOS)

Instituto Nacional de Ciencias Médicas y Nutrición Salvador Zubirán

Ente Público:	2017	2016	Concepto	2017	2016
<b>Flujos de Efectivo de las Actividades de Operación</b>			<b>Flujos de Efectivo de las Actividades de Inversión</b>		
Origen	1,902,690,186	1,837,613,453	Origen	237,824,330	74,265,893
Impuestos	0	0	Bienes Inmuebles, Infraestructura y Construcciones en Proceso	0	0
Cuotas y Aportaciones de Seguridad Social	0	0	Bienes Muebles	0	0
Contribuciones de Mejoras	0	0	Otros Orígenes de Inversión	237,824,330	74,265,893
Derechos	0	0	Aplicación	234,952,758	88,072,175
Productos de Tipo Corriente	0	0	Bienes Inmuebles, Infraestructura y Construcciones en Proceso	218,728,283	11,985,983
Aprovechamientos de Tipo Corriente	0	0	Bienes Muebles	16,151,042	75,903,636
Ingresos por Venta de Bienes y Servicios	429,104,056	438,361,010	Otras Aplicaciones de Inversión	73,433	182,556
Ingresos no Comprendidos en las Fracciones de la Ley de	0	0	<b>Flujos Netos de Efectivo por Actividades de Inversión</b>	<b>2,871,572</b>	<b>-13,806,282</b>
Ingresos Causados en Ejercicios Fiscales Anteriores Pendientes	0	0			
de Liquidación o Pago			<b>Flujo de Efectivo de las Actividades de Financiamiento</b>		
Participaciones y Aportaciones	0	0	Origen	77,946,751	166,998,665
Transferencias, Asignaciones, Subsidios y Otras Ayudas	1,450,321,935	1,369,876,699	Endeudamiento Neto	0	0
Participaciones y Aportaciones	23,264,195	29,375,744	Interno	0	0
Otros Orígenes de Operación			Externo	0	0
<b>Aplicación</b>	<b>1,901,546,822</b>	<b>1,847,480,613</b>	Otros Orígenes de Financiamiento	77,946,751	166,998,665
Servicios Personales	1,054,250,754	1,000,315,938	Aplicación	82,440,091	107,692,904
Materiales y Suministros	594,317,699	594,006,847	Servicios de la Deuda	0	0
Servicios Generales	252,903,471	253,127,037	Interno	0	0
Transferencias Internas y Asignaciones al Sector Público	74,898	30,791	Externo	0	0
Transferencias al Resto del Sector Público	0	0	Otras Aplicaciones de Financiamiento	82,440,091	107,692,904
Subsidios y Subvenciones	0	0	<b>Flujos netos de Efectivo por Actividades de Financiamiento</b>	<b>-4,493,340</b>	<b>59,305,761</b>
Ayudas Sociales	0	0	Incremento/Disminución Neta en el Efectivo y Equivalentes al	-478,404	35,632,319
Pensiones y Jubilaciones	0	0	Efectivo		
Transferencias a Fideicomisos, Mandatos y Contratos Análogos	0	0	Efectivo y Equivalentes al Efectivo al Inicio del Ejercicio	118,702,199	83,069,880
Transferencias a la Seguridad Social	0	0	Efectivo y Equivalentes al Efectivo al Final del Ejercicio	118,223,795	118,702,199
Donativos	0	0			
Transferencias al Exterior	0	0			
Participaciones	0	0			
Aportaciones	0	0			
Convenios	0	0			
Otras Aplicaciones de Operación	0	0			
<b>Flujos Netos de Efectivo por Actividades de Operación</b>	<b>1,143,364</b>	<b>-9,867,160</b>			

Bajo protesta de decir verdad declaramos que los Estados Financieros y sus Notas son razonablemente correctos y responsabilidad del emisor.

Autorizó: DR. DIMITRI KERSHENOBICH STALNIKOWITZ  
DIRECTOR GENERAL

Elaboró: L.C. CARLOS ANDRÉS OSORIO PINEDA  
DIRECTOR DE ADMINISTRACIÓN

# CUENTA PÚBLICA 2017

CUENTA PÚBLICA 2017  
PATRIMONIO DEL ENTE PÚBLICO DEL SECTOR PARAESTATAL  
(PESOS)

Ente Público: Instituto Nacional de Ciencias Médicas y Nutrición Salvador Zubirán

Concepto	Monto
Total de Patrimonio del ente público	1.793.134.151
% del Patrimonio del Ente Público que es propiedad del Poder Ejecutivo	100.00
Patrimonio del ente público que es propiedad del Poder Ejecutivo	1.793.134.151

Bajo protesta de decir verdad declaramos que los Estados Financieros y sus Notas son razonablemente correctos y responsabilidad del emisor.



Autorizó: DR. DAVID KERSHENOBICH STALNIKOWITS  
DIRECTOR GENERAL



Elaboró: L.C. CARLOS AMORES OSORIO PINEDA  
DIRECTOR DE ADMINISTRACIÓN

# CUENTA PÚBLICA 2017

## INSTITUTO NACIONAL DE CIENCIAS MÉDICAS Y NUTRICIÓN SALVADOR ZUBIRÁN NOTAS A LOS ESTADOS FINANCIEROS

A efecto de dar cumplimiento a los Artículos 46 y 49 de la Ley General de Contabilidad Gubernamental, el INSTITUTO NACIONAL DE CIENCIAS MÉDICAS Y NUTRICIÓN SALVADOR ZUBIRÁN emite las notas a los Estados Financieros con los rubros que así lo requieren, teniendo presente los postulados de revelación suficiente e importancia relativa con la finalidad de que la información sea de mayor utilidad para los usuarios.

### A Notas de desglose;

### B Notas de Memoria (Cuentas de Orden), y

### C Notas de Gestión Administrativa

### ➤ A. NOTAS DE DESGLOSE

### I. NOTAS AL ESTADO DE SITUACIÓN FINANCIERA

#### - ACTIVO

#### ▪ Efectivo y Equivalentes

1. Los recursos ascienden a 118,223,795 pesos integrados conforme se describe a continuación se utilizan para fondos fijos 70,000 pesos, 416,311 pesos conformados con recursos fiscales y propios, que se aplican para hacer frente a los gastos institucionales, 117,077,959 pesos para cubrir gastos de terceros para proyectos específicos de investigación y 659,525 pesos de fianzas y garantías con cheques.

Concepto	2017	2016
Caja	70,000	75,000
Bancos Recursos Fiscales	329,981	473,192
Bancos Recursos Propios	86,330	1,653,197
Depósitos en Administración para la Investigación	117,077,959	115,917,331
Fianzas y Garantías con Cheques	659,525	583,479
<b>Total</b>	<b>118,223,795</b>	<b>118,702,199</b>



## CUENTA PÚBLICA 2017

▪ **Derechos a Recibir Efectivo o Equivalentes y Bienes o Servicios a Recibir**

2. Al 31 de diciembre de 2017, en este rubro suma la cantidad de 27,500,911 pesos y en 2016 31,323,976 pesos, como sigue:

Concepto	2017	2016
Inversiones Financieras a Corto Plazo (1)	4	5
Cuentas por Cobrar a Corto Plazo (2)	0	0
Deudores Diversos por Cobrar a Corto Plazo (3)	3,287,405	53,790
Ingresos por Recuperar a Corto Plazo (4)	24,213,502	31,270,181
<b>Subtotal</b>	<b>27,500,911</b>	<b>31,323,976</b>
Menos Estimación de Cuentas Incobrables (5)	-10,948,314	-13,188,368
<b>Total</b>	<b>16,552,597</b>	<b>18,135,608</b>

1) Las Inversiones Financieras a Corto Plazo corresponden para el ejercicio 2017 a inversiones financieras a un plazo mayor a 3 meses.

2) El saldo de las Cuentas por Cobrar a Corto Plazo en el ejercicio 2017, se traspasó a la cuenta 1124 Ingresos por Recuperar a Corto Plazo conforme a la NIFGG SP 01 Control Presupuestario, ya que corresponde a servicios médicos otorgados.

3) El saldo de Deudores Diversos a Corto Plazo, corresponde a créditos fiscales de impuestos sobre nómina de los ejercicios 2013 a 2016 así como adeudo por curso, renta del mes de diciembre, devolución de medicamento al proveedor, deducible pendiente de comprobar entre otros.

4) En la cuenta de Ingresos por Recuperar a Corto Plazo del ejercicio 2017 se tiene un saldo de 24,213,502 pesos que se registra de la siguiente manera: 3,617,655 pesos de adeudos de pacientes internos, 19,836,516 pesos de exinternos y 759,331 pesos de consulta externa en virtud de la aplicación de NIFGG SP 01 Control Presupuestario de los Ingresos y de los Gastos en cumplimiento a las operaciones del cierre presupuestario de los ingresos.

5) Las Estimaciones de Cuentas Incobrables, corresponde a la reserva que se calcula mensualmente a las cuentas de pacientes de cobro dudoso.

3. En los siguientes cuadros, se muestra la antigüedad de los saldos de Derechos a Recibir Efectivo o Equivalentes del 2017 y 2016.

Concepto	2017			Total
	A 90 días	A 180 días	A más de 365 días	
Inversiones Financieras a Corto Plazo	4			4
Cuentas por Cobrar a Corto (1)				0
Deudores Diversos	772,853	2,514,552		3,287,405
Ingresos por Recuperar a Corto Plazo	11,260,249	4,117,391	8,835,862	24,213,502
<b>Subtotal</b>	<b>12,033,106</b>	<b>6,631,943</b>	<b>8,835,862</b>	<b>27,500,911</b>
Menos Estimación de Cuentas Incobrables	-10,948,314			-10,948,314

## CUENTA PÚBLICA 2017

Concepto	2017			Total
	A 90 días	A 180 días	A más 365 días	
Antigüedad de Saldos	1,084,792	6,631,943	8,835,862	0
<b>Total</b>				<b>16,552,597</b>

Concepto	2016			Total
	A 90 días	A 180 días	A más 365 días	
Inversiones Financieras a Corto Plazo	5			5
Cuentas por Cobrar a Corto (1)	0			0
Deudores Diversos	53,790			53,790
Ingresos por Recuperar a Corto Plazo	15,364,298	15,905,883		31,270,181
<b>Subtotal</b>	<b>15,418,093</b>	<b>15,905,883</b>	<b>0</b>	<b>31,323,976</b>
Menos Estimación de Cuentas Incobrables	-13,188,368			-13,188,368
<b>Total</b>	<b>2,229,725</b>	<b>15,905,883</b>	<b>0</b>	<b>18,135,608</b>

▪ **Bienes Disponibles para su Transformación o Consumo (inventarios)**

4. Bienes disponibles para su transformación: "Sin información que revelar"
5. Al 31 de diciembre de 2017, se tienen en los Almacenes mercancía por un monto de 70,627,478 pesos y en el 2016 por un importe de 67,224,964 pesos, las cuales están integradas en su mayoría por medicamentos, materiales, accesorios y suministros médicos, como se muestra a continuación:

Concepto	2017	2016
Almacén General	28,483,888	17,217,064
Almacén de Farmacia	37,335,256	45,988,214
Almacén de Ropa	4,775,356	3,655,121
Otros Almacenes (Almacén de Servicios Generales y Almacén de Víveres)	32,978	364,565
<b>Total</b>	<b>70,627,478</b>	<b>67,224,964</b>

El método de valuación de inventarios que utiliza el INSTITUTO NACIONAL DE CIENCIAS MÉDICAS Y NUTRICIÓN SALVADOR ZUBIRÁN, es el método de costo promedio, de acuerdo al oficio circular 309.-A 0035/2008 de fecha 5 de marzo de 2008, emitido por la Secretaría de Hacienda y Crédito Público.

▪ **Inversiones Financieras**

6. Al 31 de diciembre de 2017, la cuenta Inversiones Financieras a Largo Plazo presenta un saldo de 20,115,284 pesos y en el 2016 por 18,859,356 pesos, la cual está integrada por los Fideicomisos para el Fondo de Ahorro (FONAC) y Fideicomiso Banamex 14548-1 como se muestra a continuación:

## CUENTA PÚBLICA 2017

Concepto	2017	2016
Fideicomiso para Fondo de Ahorro (FONAC)	15,616,043	14,602,323
Fideicomiso Banamex 14548-1	4,499,241	4,257,033
<b>Total</b>	<b>20,115,284</b>	<b>18,859,356</b>

Concepto	2017			Total
	A 90 días	A 180 días	A más 365 días	
Fideicomiso para Fondo de Ahorro (FONAC)	8,747,436	6,868,607		15,616,043
Fideicomiso Banamex 14548-1	65,857	65,598	110,753	4,499,241
<b>Total</b>	<b>8,813,293</b>	<b>6,934,205</b>	<b>110,753</b>	<b>20,115,284</b>

Concepto	2016			Total
	A 90 días	A 180 días	A más 365 días	
Fideicomiso para Fondo de Ahorro (FONAC)	7,197,219	7,405,104		14,602,323
Fideicomiso Banamex 14548-1	39,580	78,971	4,138,482	4,257,033
<b>Total</b>	<b>7,236,799</b>	<b>7,484,075</b>	<b>0</b>	<b>18,859,356</b>

- Derecho a recibir Efectivo a Equivalentes a Largo Plazo.

7. Al 31 de diciembre de 2017, se tienen en este rubro un saldo de 95,717,769 pesos, y en el 2016, 124,295,190 pesos, y una Estimación de Cuentas Incobrables a Largo Plazo de: 56,890,360 pesos y 72,642,524 pesos, respectivamente, como sigue:

Concepto	2017	2016
<b>Cuentas por Cobrar (1)</b>		
Pacientes	95,238,910	123,811,387
Otros Documentos por Cobrar	0	0
Deduidos Diversos a Largo Plazo	478,859	483,803
<b>Subtotal</b>	<b>95,717,769</b>	<b>124,295,190</b>
Menos:		

## CUENTA PÚBLICA 2017

Concepto	2017	2016
Estimacion de Cuentas Incobrables	-56,890,360	-72,642,524
<b>Cuentas por Cobrar Neto</b>	<b>38,827,409</b>	<b>51,652,666</b>

Concepto	2017			Total
	A 90 días	A 180 días	A más 365 días	
<b>Cuentas por Cobrar (1)</b>				
Pacientes				95,238,910
Otros Documentos por Cobrar	17,730,796		77,508,114	0
Dedudores Diversos a Largo Plazo			478,859	478,859
<b>Total Cuentas por Cobrar</b>	<b>0</b>	<b>0</b>	<b>77,986,973</b>	<b>95,717,769</b>

Concepto	2016			Total
	A 90 días	A 180 días	A más 365 días	
<b>Cuentas por Cobrar (1)</b>				
Pacientes				123,811,387
Otros Documentos por Cobrar	24,403,908		99,407,479	0
Dedudores Diversos a Largo Plazo			461,015	483,803
<b>Total Cuentas por Cobrar</b>	<b>0</b>	<b>0</b>	<b>99,868,494</b>	<b>124,295,190</b>

▪ **Bienes Muebles, Inmuebles e Intangibles.**

8. El Activo Fijo del Instituto al 31 de diciembre de 2017 y de 2016

Al 31 de Diciembre de 2017 en Bienes Muebles se tiene un saldo de 1,379,138,245 pesos y en 2016 de 1,362,987,203 pesos como sigue:

Concepto	2017	2016
Mobiliario y Equipo de Administración	137,121,128	140,617,960
Mobiliario y Equipo Educativo y Recreativo	6,555,891	6,335,124
Equipo e Instrumental Médico y de Laboratorio	1,162,042,294	1,142,438,476
Vehiculos y Equipo de Transporte	6,965,847	6,665,748
Equipo de Defensa y Seguridad	0	0
Maquinaria, Otros Equipos y Herramientas	62,942,671	63,419,481

## CUENTA PÚBLICA 2017

Concepto	2017	2016
Colecciones Obras de Arte y Objetos Valiosos	3,510,414	3,510,414
Activos Biológicos	0	0
<b>Suma de Bienes Muebles</b>	<b>1,379,138,245</b>	<b>1,362,987,203</b>

La suma de Bienes Muebles incluye su actualización por un importe de 153,855,325 pesos.

Producto de la conciliación contable-física se reporta el siguiente avance al 31 de diciembre de 2017, es como sigue:

Concepto	Registro Contable	Valor de la Relación de Bienes Muebles	Conciliación
Bienes Muebles	1,379,138,245	1,378,514,660	623,585

La diferencia de 623,585 pesos se integra de 630,485 pesos de equipo médico y de laboratorio pendiente de revisión física menos 6,900 de mobiliario administrativo que no fue pagado al cierre del ejercicio 2017, contablemente se encuentra registrado en la cuenta 1279 Otros Activos Diferidos.

La Integración de Bienes Muebles conforme a los registros al 31 de diciembre de 2017, es como sigue:

2017	Valor histórico	Actualización	Total
Mobiliario y Equipo de Administración	101,986,763	35,134,365	137,121,128
Mobiliario y Equipo Educativo y Recreativo	5,815,679	740,212	6,555,891
Equipo e Instrumental Médico y de Laboratorio	1,049,685,736	112,356,557	1,162,042,293
Vehículos y Equipo de Transporte	5,699,930	1,265,918	6,965,848
Equipo de Defensa y Seguridad	0	0	0
Maquinaria Otros Equipos y Herramientas	58,665,361	4,277,310	62,942,671
Colecciones Obras de Arte y Objetos Valiosos	3,429,451	80,963	3,510,414
Activos Biológicos	0	0	0
<b>Subtotal de Bienes Muebles</b>	<b>1,225,282,920</b>	<b>153,855,325</b>	<b>1,379,138,245</b>
Depreciación Acumulada	-1,005,150,302	-135,105,727	-1,140,256,029
<b>Total de Bienes Muebles</b>	<b>220,132,618</b>	<b>18,749,598</b>	<b>238,882,216</b>

2016	Valor histórico	Actualización	Total
Mobiliario y Equipo de Administración	104,905,040	35,712,920	140,617,960
Mobiliario y Equipo Educativo y Recreativo	5,594,912	740,212	6,335,124
Equipo e Instrumental Médico y de Laboratorio	1,029,323,027	113,115,449	1,142,438,476

## CUENTA PÚBLICA 2017

2016	Valor histórico	Actualización	Total
Vehículos y Equipo de Transporte	5,399,830	1,265,918	6,665,748
Equipo de Defensa y Seguridad	0	0	0
Maquinaria otros Equipos y Herramientas	59,051,314	4,368,167	63,419,481
Colecciones Obras de Arte y Objetos Valiosos	3,429,451	80,963	3,510,414
Activos Biológicos	0	0	0
<b>Subtotal de Bienes Muebles</b>	<b>1,207,703,574</b>	<b>155,283,629</b>	<b>1,362,987,203</b>
Depreciación acumulada	-878,121,550	-136,460,599	-1,014,582,149
<b>Total de Bienes Muebles</b>	<b>329,582,024</b>	<b>18,823,030</b>	<b>348,405,054</b>

a) Las altas de activo fijo en 2017, ascendieron a 12,758,344 pesos y se conforman de la siguiente manera:

Concepto de las Adquisiciones	Desglose	Importe
Aportaciones del Gobierno Federal para adquisición de Bienes Muebles		0
Adquisiciones con ingresos propios		320,807
Adquisiciones con aportaciones de particulares con cargo a Recursos de Terceros		17,009,656
Adquisiciones por Donaciones recibidas		1,671,095
<b>Suma</b>		<b>19,001,558</b>
Registro de Bienes Localizados, importe neto:		-6,243,214
Incorporación de bienes localizados	313,185	
Incorporación de equipo por sustitución de bienes obsoletos	0	
Desincorporaciones de equipo del ejercicio 2017	-6,556,399	
<b>Total</b>	<b>-6,243,214</b>	<b>12,758,344</b>

En el ejercicio 2017 el importe de Ingresos Propios corresponde a adquisiciones de equipo para el proyecto 1112NCG001 "Construcción de la Unidad de Radio Oncología en el INCMNSZ 2011-2016" que fueron pagados con recursos del Fondo de Protección Contra Gastos Catastróficos del Fideicomiso de Protección Social en Salud.

La depreciación cargada a resultados por el periodo enero - diciembre de 2017 ascendió a 177,097,975 pesos, y en 2016 190,101,666 pesos.

Para el reconocimiento de los efectos de la inflación en la información financiera de acuerdo a la NIFGG SP 04 Reexpresión; el Instituto se encuentra en un entorno económico no inflacionario, motivo por el cual se deja de realizar y reconocer la revaluación de activos.

## CUENTA PÚBLICA 2017

Comparativo de Bienes Inmuebles:

Concepto	2017	2016
Terrenos	276,990,759	142,585,180
Viviendas	0	0
Edificios no Habitacionales	1,681,934,572	1,597,611,868
Otros Bienes Inmuebles	0	0
<b>Subtotal de Bienes Inmuebles</b>	<b>1,958,925,331</b>	<b>1,740,197,048</b>
Infraestructura	0	0
<b>Subtotal de Infraestructura</b>	<b>0</b>	<b>0</b>
Construcciones en Proceso en Bienes de Dominio Público	12,050,366	12,050,366
Construcciones en Proceso en Bienes Propios	0	0
<b>Subtotal de Construcciones en proceso</b>	<b>12,050,366</b>	<b>12,050,366</b>
<b>Suma de Bienes Inmuebles, infraestructura y Construcciones en Proceso</b>	<b>1,970,975,697</b>	<b>1,752,247,414</b>

Producto de la conciliación contable-física se reporta el siguiente avance al 31 de diciembre de 2017, es como sigue:

Registro Contable	Registro Contable	Valor de la relación de Bienes Inmuebles	Conciliación
Bienes Inmuebles	1,970,975,697	1,958,925,331	12,050,366

La diferencia de 12,050,366 pesos corresponde a construcciones en proceso del Proyecto Ejecutivo de Remodelación y Ampliación del Área de Patología que se registrará cuando se concluya la obra.

Integración de Bienes Inmuebles conforme a los registros al 31 de diciembre de 2017, como sigue:

2017	Valor histórico	Actualización	Total
Terrenos	142,585,180	134,405,579	276,990,759
Viviendas	0	0	0
Edificios no Habitacionales	1,408,529,895	273,404,677	1,681,934,572
Otros Bienes Inmuebles	0	0	0

## CUENTA PÚBLICA 2017

<b>Subtotal de Bienes Inmuebles</b>	<b>1,551,115,075</b>	<b>407,810,256</b>	<b>1,958,925,331</b>
Infraestructura	0	0	0
<b>Subtotal de Infraestructura</b>	<b>0</b>	<b>0</b>	<b>0</b>
Construcciones en Proceso en Bienes de Dominio Publico	12,050,366	0	12,050,366
Construcciones en Proceso en Bienes Propios	0	0	0
<b>Subtotal de Construcciones en Proceso</b>	<b>12,050,366</b>	<b>0</b>	<b>12,050,366</b>
Depreciación Acumulada	-275,900,514	-140,515,860	-416,416,374
<b>Suma de Bienes Inmuebles, infraestructura y Construcciones en Proceso</b>	<b>1,287,264,927</b>	<b>267,294,396</b>	<b>1,554,559,323</b>

En el ejercicio 2017, se realizó la actualización de Bienes Inmuebles de acuerdo al art 27 de la Ley de Contabilidad Gubernamental y al Acuerdo que Reforma las Principales Reglas de Registro y Valoración del Patrimonio (Elementos Generales), publicado en el D.O.F. el 8 de agosto de 2013, afectándose la cuenta de Revalué de Bienes Inmuebles. Las Construcciones en Proceso corresponden al Proyecto Ejecutivo de Remodelación y Ampliación del Área de Patología.

	2016	Valor histórico	Actualización	Total
Terrenos		142,585,180	0	142,585,180
Viviendas		0	0	0
Edificios no Habitacionales		1,387,202,365	210,409,503	1,597,611,868
Otros Bienes Inmuebles		0	0	0
<b>Subtotal de Bienes Inmuebles</b>		<b>1,529,787,545</b>	<b>210,409,503</b>	<b>1,740,197,048</b>
Infraestructura		0	0	0
<b>Subtotal de Infraestructura</b>		<b>0</b>	<b>0</b>	<b>0</b>
Construcciones en Proceso en Bienes de Dominio Publico		12,050,366	0	12,050,366
Construcciones en Proceso en Bienes Propios		0	0	0
<b>Subtotal de Construcciones en Proceso</b>		<b>12,050,366</b>	<b>0</b>	<b>12,050,366</b>
Depreciación Acumulada		-231,936,150	-140,515,860	-372,452,010
<b>Suma de Bienes Inmuebles, infraestructura y Construcciones en Proceso</b>		<b>1,309,901,761</b>	<b>69,893,643</b>	<b>1,379,795,404</b>

La integración de Bienes Inmuebles a valor histórico conforme a los registros al 31 de diciembre de 2017, es como sigue:

Área	Importe
Infectología	32,137,143
Laboratorios Cirugía Experimental	17,775,747



# CUENTA PÚBLICA 2017

Área	Importe
Genética y Bioquímica	36,905,410
Hospitalización	167,874,086
Cirugía laboratorio Central	34,989,109
Dirección de Nutrición	20,800,973
Planta Piloto	9,494,743
Sindicato	7,150,044
Residencia Médica	42,832,549
Auditorio (Incinerador)	2,666,772
Enseñanza	16,710,234
Estacionamiento	146,354,412
Acceso UPA	10,705,790
Andador Cubierto Residencia Médica	191,394
Almacén General	13,022,500
Hematología	29,369,665
Toma de Muestras y Banco de Sangre	28,514,197
Carpintería e Imprenta	3,844,777
Residuos Peligrosos Bacteriológicos	3,354,123
Imagenología	5,020,007
Caseta de Pemex	364,455
Recepción	3,880,747
Bodega	1,065,521
Bioterio y Biología Molecular	39,841,865
Administración y Escuela de Enfermería	32,883,101
Cobertizo Subestación Eléctrica	870,835
Patología	6,847,013
Casa de Maquinas Costura y Oficina	9,314,781
Terapia Intensiva CEYE	22,668,755
Edificio 26 Imagenología	28,851,494
Litotripsia	11,875,273
Consulta Externa	114,948,686
Generadores Oficinas de Mantenimiento	8,052,285

## CUENTA PÚBLICA 2017

Área	Importe
Andador Cubierto Cajón Ind. Auditorio	551,796
Departamento de Reacción Hospitalaria	1,072,058
UPA	372,828,463
Radio Oncología	85,433,432
Caseta de Control y Vigilancia	934,932
Bodega Proveedores Caseta Cubierta	320,844
Caseta Cubierta de Lamina Vigilancia	244,698
Caseta Cubierta de Concreto	150,100
Andador Cubierto Nutrición y Planta	216,556
Subestación Eléctrica y Caseta de Vigilancia	3,746,188
Andador Cubierto 3 Niveles Cirugía Experimental	10,052,619
Andador Cubierto 1er Nivel Estacionamiento	1,782,413
Construcción Nueva Conservación y Construcción	297,214
Ampliación de Planeación	154,662
Construcción Nueva Residencia Recepción	5,869,039
Consulta Externa y Caja	5,153,286
Similar para Estacionamiento Techumbre	2,713,055
Cobertizo Techumbre sin Muros	113,276
Similar para Estacionamiento Techumbre	447,515
Plaza Pública o Explanada	435,574
Estacionamiento Descubierta	3,576,304
Áreas Jardineras	1,257,385
<b>TOTAL</b>	<b>1,408,529,895</b>

**Terreno donde se encuentran los bienes inmuebles del Instituto Nacional de Ciencias Médicas y Nutrición Salvador Zubirán.**

En el ejercicio 2017, se efectuó el registro de la actualización del terreno por 134,405,579 pesos de acuerdo al avalúo efectuado por peritos, dando cumplimiento con el Acuerdo 1 del CONAC de fecha 8 de agosto del 2013 y a las Reglas de Registro y Valoración del Patrimonio de acuerdo al Instituto de Administración y Avalúos de Bienes Nacionales (INDAABIN).

El Terreno sobre el que están construidos los edificios e instalaciones del Instituto son propiedad del Gobierno Federal, de conformidad con lo que establecen los artículos 3 fracción III, 6 fracción VI, 59 fracción III, 60 fracción I y el 61 de la Ley General de Bienes Nacionales, por lo tanto, sólo se pueden tener los derechos de uso y aprovechamiento del inmueble mediante acuerdo de destino, el cual, no transmite la propiedad del bien ni otorga derecho real alguno sobre el mismo; sin embargo, constituye el título jurídico idóneo para acreditar la legal ocupación del citado inmueble, con los datos específicos que se describen a continuación:

## CUENTA PÚBLICA 2017

En el Diario oficial de la Federación del 3 de febrero del 2011, donde se publica el "Acuerdo por el que retiran del servicio de la Secretaría de Salud, y sin desincorporar del régimen de dominio público de la Federación, se destinan al servicio del organismo público descentralizado Instituto Nacional de Ciencias Médicas y Nutrición Salvador Zubirán, dos fracciones de terreno, la primera con superficie de 5,739.3891 metros cuadrados que forman parte de un inmueble de mayor extensión denominado Rancho Labor de San Isidro y la segunda con una superficie de 9,380.138 metros cuadrados del Ejido de San Pedro Mártir, ubicadas en la calle Vasco de Quiroga número 15, Colonia Sección XVI, Delegación Tlalpan, Distrito Federal, a efecto de que se continúe utilizando en el desempeño de las funciones que tiene encomendadas" y que junto con la fracción de terreno que ya cuenta con decreto del 20 de abril de 1966 de 29,977 metros cuadrados, hacen un total de 45,096.5 metros cuadrados.

El Instituto aplicó a sus Bienes Muebles e Inmuebles los porcentajes para la depreciación, conforme al método de línea recta, utilizando las tasas de depreciación anual, que fueron determinados por el CONAC, a través de la "Guía de Vida Útil Estimada" y porcentajes de depreciación publicados por el DOF de fecha 15 de agosto 2012, siendo los siguientes:

Concepto	Años de Vida Útil	%
Edificios No Habitables	30	3.3
Mobiliario y Equipo de Administración	10	10.0
Equipo de Cómputo y Tecnologías de la Información	3	33.3
Equipos y Aparatos Audiovisuales	3	33.3
Otro Mobiliario y Equipo Educativo y Recreativo	5	20.0
Equipo e Instrumental Médico y de Laboratorio	5	20.0
Equipo de Transporte	5	20.0
Maquinaria, Otros Equipos y Herramientas	10	10.0

9. "Sin información que revelar"

▪ **Estimaciones y Deterioro**

10. La Estimación para Cuentas Incobrables a Corto y Largo Plazo que se presenta al cierre del 2017 es por un importe de (67,838,674) pesos, se origina por la imposibilidad práctica de los cobros por los servicios prestados a pacientes atendidos y las bases para su registro se encuentran como política en el "Manual para Cancelar Adeudos a Cargo de Terceros y a favor del INSTITUTO NACIONAL DE CIENCIAS MÉDICAS Y NUTRICIÓN SALVADOR ZUBIRÁN". Esta cantidad es el saldo total de las cuentas 1161 Estimaciones para Cuentas Incobrables y 1281 Estimaciones por Pérdida de Cuentas Incobrables de Documentos por Cobrar a Largo Plazo por un importe de (10,948,314) pesos y (56,890,360) pesos respectivamente.

Comparativo de Estimación por Pérdida o Deterioro de Activos:

## CUENTA PÚBLICA 2017

Concepto	2017	2016
Estimaciones para Cuentas Incobrables por Derechos a Recibir Efectivo o Equivalente	-10,948,314	-13,188,368
Estimaciones por Perdida de Cuentas Incobrables de Documentos por Cobrar a Largo Plazo	-56,890,360	-72,642,524
<b>Total</b>	<b>-67,838,674</b>	<b>-85,830,892</b>

▪ **Otros Activos**

11. En la cuenta de Activos Diferidos para el ejercicio 2017, se tiene un saldo de 32,807,891 pesos y en 2016 5,160,159, pesos la cual está integrada por 22,064,372 pesos de Productos Químicos, 2,087,592 pesos de Medicinas y Productos Farmacéuticos, 8,409,247 pesos de Material, Accesorios y Suministros Médicos, 239,780 pesos de Servicio de Gas y 6,900 pesos de Mobiliario y Equipo de Administración que al cierre del ejercicio 2017 no fueron pagados, y en apego al Manual de Contabilidad se reclasificaron de la cuenta de Activo Fijo y de Gasto respectivamente, lo cual volverá registrarse en el ejercicio 2018

Concepto	2017	2016
Adeudos por operaciones de adquisiciones de Insumos y Equipo	32,568,111	4,827,902
Adeudo por Suministro de Gas	239,780	332,257
<b>Total</b>	<b>32,807,891</b>	<b>5,160,159</b>

- **PASIVO**

**Cuentas por Pagar a Corto Plazo**

1. Este rubro, presenta al 31 de diciembre de 2017, un importe de 9,654,809 pesos y en el 2016 fue de 2,038,849 pesos, el cual está integrado de:

Concepto	2017	2016
Servicios Personales por Pagar a Corto Plazo	0	0
Proveedores por Pagar a Corto Plazo	0	0
Retenciones y Contribuciones por Pagar	7,293,371	1,856,893
Otras Cuentas por Pagar a Corto Plazo	2,361,438	181,956
<b>Total</b>	<b>9,654,809</b>	<b>2,038,849</b>

## CUENTA PÚBLICA 2017

- En la cuenta de Retenciones y contribuciones por pagar a corto plazo presenta un saldo al 31 de diciembre de 2017, por 7,293,371 pesos, y en el 2016, 1,856,893 pesos, como sigue:

Concepto	2017			Total
	A 90 días	A 180 días	A más 365 días	
IVA Retenido Profesionales Institución	5,029			5,029
Impuesto Sobre Nomina	1,787,581	5,391,262		7,178,843
Sanciones A Proveedores	109,499			109,499
<b>Total</b>	<b>1,902,109</b>	<b>5,391,262</b>	<b>0</b>	<b>7,293,371</b>

Concepto	2016			Total
	A 90 días	A 180 días	A más 365 días	
ISR Profesionales	327,596			327,596
ISR Profesionales CFEI	96,470			96,470
IVA Retenido Profesionales Institución	447,192			447,192
IVA Retenido CFEI	107,643			107,643
IVA Retenido Fletes	615			615
Retención del 5% al Millar	21,394			21,394
Cesantía en Edad Avanzada Instituto	485			485
Cesantía en Edad Avanzada Trabajador	935			935
F.O.V.I.S.S.T.E. 5% Institucional	763			763
Seguro de Ahorro p/el Retiro	305			305
IVA por Pagar	62,457			62,457
ISR Salarios	221,011			221,011
ISR Salarios CFEI	107,702			107,702
Sanciones A Proveedores	462,325			462,325
<b>Total</b>	<b>1,856,893</b>	<b>0</b>	<b>0</b>	<b>1,856,893</b>

- El saldo de Retenciones y Contribuciones por Pagar, se integra básicamente de impuestos de los ejercicios 2013 a 2016 y retenciones de IVA que se pagaran en 2018.
- Otras Cuentas por Pagar a Corto Plazo presenta un saldo al 31 de diciembre de 2017, de 2,361,438 pesos y en el 2016 de 181,956 pesos, integrados principalmente por pagos pendientes de aplicar o devolver, intereses nominales pendientes de reintegrar o regularizar.

Concepto	2017			Total
	A 90 días	A 180 días	A más 365 días	
López Osorio Valeriano Isaac	27			27
ENDEREMEXICO S.A. de C.V.	2,284,138			2,284,138

## CUENTA PÚBLICA 2017

Concepto	2017			Total
	A 90 días	A 180 días	A más 365 días	
Gómez Gonzalez Areli	625			625
Tesorería de la Federación	65,753			65,753
INNSZ Unidad CFEI	10,895			10,895
<b>Total</b>	<b>2,361,438</b>	<b>0</b>	<b>0</b>	<b>2,361,438</b>

Concepto	2016			Total
	A 90 días	A 180 días	A más 365 días	
Fundación Trasplante y Vida	14,454			14,454
Tesorería de la Federación	58,548	57		58,605
Seguro Institucional	3	108,894		108,897
<b>Total</b>	<b>73,005</b>	<b>108,894</b>	<b>57</b>	<b>181,956</b>

### Fondos y Bienes de Terceros en Garantía y/o Administración a Corto Plazo

- En el rubro de Fondos y Bienes de Terceros en Garantía presenta un saldo al 31 de diciembre de 2017, la cantidad de 117,737,484 pesos y en el 2016, 116,500,810 pesos, como sigue:

Concepto	2017	2016
Fondos en Garantía a Corto Plazo	659,525	583,479
Fondos en Administración a Corto Plazo	117,077,959	115,917,331
<b>Total</b>	<b>117,737,484</b>	<b>116,500,810</b>

En Fondos en Garantía a Corto Plazo se tienen registradas las fianzas y cheques que entregan los proveedores para garantizar el cumplimiento de obligaciones con el Instituto y Fondos en Administración a Corto Plazo los recursos destinados a los proyectos de investigación que realiza el Instituto, patrocinado por distintas Asociaciones, Instituciones Públicas y Privadas, en donde el Instituto administra los recursos conforme a los lineamientos que existen para tal fin.

En los siguientes cuadros, se muestra la antigüedad de los saldos de Fondos y Bienes de Terceros en Garantía y/o Administración a Corto Plazo, para los ejercicios 2017 y 2016.

Concepto	2017			Total
	A 90 días	A 180 días	A más 365 días	
Fondos en Garantía a Corto Plazo	184,916	146,053	172,540	659,525
Fondos y Bienes de Terceros en Garantía	781,466	138,859	240,303	117,077,959
<b>Total</b>	<b>966,382</b>	<b>284,912</b>	<b>412,843</b>	<b>117,737,484</b>

## CUENTA PÚBLICA 2017

Concepto	2016			Total
	A 90 días	A 180 días	A 365 días	
<b>Antigüedad de Saldos</b>				
Fondos en Garantía a Corto Plazo	583,479			583,479
Fondos y Bienes de Terceros en Garantía	12,571,323	7,104,330	22,561,336	115,917,331
<b>Total</b>	<b>13,154,802</b>	<b>7,104,330</b>	<b>22,561,336</b>	<b>116,500,810</b>

### Pasivos Diferidos a Corto Plazo

3. Los Pasivos diferidos a corto plazo presentan por la aplicación de NIFGG SP 01 Control Presupuestal de Ingresos y Gastos, un saldo al 31 de diciembre de 2017, por 57,160,493 pesos y en el 2016, 36,430,340 pesos, como sigue:

Concepto	2017	2016
Servicios Prestados por anticipado de ingresos propios 1)	24,213,502	31,270,181
Ingresos cobrados por adelantado por transferencias	0	0
Adeudos por operaciones de gasto y adquisiciones 2)	32,860,691	5,160,159
Ingresos por Arrendamiento	86,300	0
<b>Total</b>	<b>57,160,493</b>	<b>36,430,340</b>

- 1) Servicios prestados por anticipado corresponden a ingresos propios por recuperar, que fueron devengados durante del ejercicio 2017.
- 2) Al cierre del ejercicio quedaron en pasivo diferido a corto plazo 32,860,691 pesos de los cuales 15,815,908 pesos corresponden adquisición de insumos, 16,798,103 pesos a contratos por productos químicos, 239,780 pesos por Servicio de Gas y 6,900 pesos de Equipo, los cuales quedaron pendientes de pago al cierre del ejercicio.

### Pasivo No Circulante

El Pasivo No Circulante presenta un saldo al 31 de diciembre de 2017 por 112,909,056 pesos, cuya integración por cuenta es como sigue:

Concepto	2017	2016
Documentos por Pagar a Largo Plazo 1)	30,180	99,108
Pasivo Diferido a Largo Plazo 2)	92,763,592	78,056,042
Provisiones a Largo Plazo 3)	20,115,284	18,859,356
<b>Total</b>	<b>112,909,056</b>	<b>97,014,506</b>

- 1) Corresponde a Juicios Laborales de ejercicios anteriores pendientes de resolución y reintegro que se efectuará a la Tesorería de la Federación.
- 2) Corresponde a cuentas de pacientes de años anteriores.
- 3) Corresponde a Fideicomisos registrados.

## CUENTA PÚBLICA 2017

### II. NOTAS AL ESTADO DE ACTIVIDADES

#### - INGRESOS DE GESTIÓN

1. En el rubro de Ingresos, se observa un incremento en el ejercicio 2017 de 65,076,734 pesos en relación al ejercicio 2016, que corresponden principalmente a Ingresos por Transferencias.

Concepto de Ingreso	2017	2016
Ingresos por Venta de Bienes y Servicios	429,104,056	438,361,010
Transferencias Internas y Asignaciones al Sector Público	1,450,321,935	1,369,876,699
Intereses Financieros	2,886,309	3,591,631
Otros	20,365,676	25,782,334
Incremento por Variación en Inventario	12,211	1,779
<b>Total</b>	<b>1,902,690,187</b>	<b>1,837,613,453</b>

Otros Ingresos	2017
Bonificaciones y Descuentos	2,599,180
Otros Ingresos y Beneficios Varios	17,766,496
<b>Total</b>	<b>20,365,676</b>

Otros Ingresos	2016
Bonificaciones y Descuentos	1,117,260
Otros Ingresos y Beneficios Varios	24,665,074
<b>Total</b>	<b>25,782,334</b>

#### - GASTOS Y OTRAS PÉRDIDAS

Concepto de Gastos	2017	2016
Remuneraciones al personal de carácter permanente	337,280,030	321,926,764
Remuneraciones adicionales y especiales	312,717,037	304,119,224
Seguridad social	89,570,584	85,094,359
Otras prestaciones sociales y económicas	264,942,546	245,020,866
Pago de estímulos a servidores públicos	49,740,557	44,154,725
Materiales de administración	13,534,510	11,957,702
Alimentos y utensilios	32,357,241	30,128,679



## CUENTA PÚBLICA 2017

Concepto de Gastos	2017	2016
Materiales y artículos de construcción	4,032,513	3,789,047
Productos químicos farmacéuticos y de laboratorio	515,151,351	520,826,550
Combustibles, lubricantes y aditivos	450,000	272,703
Vestuarios, blancos y prendas de protección	18,043,192	15,570,427
Herramientas, refacciones y accesorios	10,748,892	11,461,739
Servicios básicos	41,348,452	30,617,740
Servicios de arrendamiento	20,659,378	34,319,667
Servicios profesionales científicos	50,401,433	55,736,405
Servicios financieros bancarios y comerciales	6,109,417	6,769,555
Servicios de instalación y reparación	95,172,369	94,661,085
Servicio de Traslado y viáticos	819,913	958,548
Servicios oficiales	209,305	297,781
Otros servicios generales	38,183,204	29,766,256
<b>Subtotal</b>	<b>1,901,471,924</b>	<b>1,847,449,822</b>
Otros gastos varios	201,785,914	203,371,757
<b>Subtotal</b>	<b>201,785,914</b>	<b>203,371,757</b>
<b>Total de gastos</b>	<b>2,103,257,838</b>	<b>2,050,821,579</b>

Dentro de este rubro las partidas más significativas son las siguientes:

El importe más representativo se integra de las adquisiciones de Productos Químicos Básicos, Medicamentos y Materiales Accesorios y Suministros Médicos y de Laboratorio, necesarios para la atención de los pacientes. El importe de otros gastos varios, se integra principalmente por el registro de la depreciación de los activos del ejercicio y del registro de la estimación de las cuentas consideradas de difícil cobro.

### III. NOTAS AL ESTADO DE VARIACIONES EN LA HACIENDA PÚBLICA

#### Patrimonio Contribuido

1.- El patrimonio contribuido, en el ejercicio 2017 se incrementó en un importe de 23,610,773 pesos, debido a la adquisición de bienes muebles, donativos, aportaciones de particulares y bienes localizados.

Nombre	2017	2016
Patrimonio o capital Social	89,575,445	89,575,445
Aportaciones del Gobierno Federal	0	49,588,840
Aportaciones al Fondo del Tabaco	5,141,810	0
Aportaciones del Gobierno Federal de Años Anteriores	780,752,612	731,163,772
Superávit/Déficit por Donación	1,147,580,522	1,129,038,126
Superávit por Reexpresión	373,274,621	373,348,054

## CUENTA PÚBLICA 2017

Nombre	2017	2016
<b>Total</b>	2,530,730,589	2,372,714,237

1. El patrimonio generado en el ejercicio 2017 refleja un déficit de 603,190,859 pesos de los cuales 200,567,651 pesos corresponden a resultado del ejercicio, 621,351,491 pesos a resultado de ejercicios anteriores motivado por las operaciones propias del Instituto y 218,728,283 pesos de revaluó de Bienes Inmuebles determinado por el INDAABIN.

### IV. NOTAS AL ESTADO DE FLUJOS DE EFECTIVO

#### - EFECTIVO Y EQUIVALENTES

1. La integración de los saldos inicial y final que figuran en la última parte del Estado de Flujo de Efectivo en la cuenta de Efectivo y Equivalentes, es como sigue, la diferencia es por la aplicación de la NIFGG SP 01 Control Presupuestal de Ingresos y Gastos, con la cual los ingresos no recibidos en el 2017, se trasladaron al pasivo diferido y se afectarán el próximo ejercicio 2018.

Concepto	2017	2016
Efectivo en Bancos-Tesorería	70,000	75,000
Efectivo en Bancos-Dependencias	416,311	2,126,389
Inversiones Temporales (hasta 3 meses)	0	0
Fondos en Afectación Específica	659,525	583,479
Depósitos de fondos de terceros y otros	117,077,959	115,917,331
<b>Total de Efectivo y Equivalentes</b>	<b>118,223,795</b>	<b>118,702,199</b>

En el Estado de Flujo de Efectivo se registran los montos anuales de los Flujos de Efectivo correspondientes al ejercicio que se reporta, así como a los del ejercicio inmediato anterior, en donde se observa una disponibilidad de 118,223,795 pesos en el 2017 y 118,702,199 pesos en el 2016, como se muestra en el Estado de Situación Financiera, en Efectivo y Equivalentes se incluyen recursos Fiscales y recursos Propios que para el ejercicio 2017 son 329,981 pesos y 86,330 pesos respectivamente.

Del Estado de Flujo de Efectivo del 1 de enero al 31 de diciembre del 2017, se observa un decremento neto en el efectivo y equivalentes de efectivo por 478,404 pesos que es congruente con los datos que presenta el Estado de Situación Financiera en el rubro de Efectivo y Equivalentes con saldos de 118,223,795 pesos en 2017 y 118,702,199 pesos en 2016, y para la determinación del resultado neto, se consideraron los importes de las Actividades de Operación, Inversión y de Financiamiento en los apartados de Origen y Aplicación de los recursos.

## CUENTA PÚBLICA 2017

2. En cuestión de Adquisición de bienes muebles e inmuebles se informa que el Instituto no realizó pagos en efectivo por estos conceptos.
3. Conciliación de flujos de Efectivo Netos de las Actividades de Operación y de la cuenta de Ahorro/Desahorro antes de Rubros Extraordinarios

Concepto	2017	2016
Ahorro/Desahorro antes de rubros Extraordinarios	-200,567,651	-213,208,126
Movimientos de partidas (o rubros) que no afectan el efectivo	0	0
Depreciación	133,133,611	143,954,671
Amortización	43,964,364	46,146,995
Reserva para Cuentas de Cobro Dudoso	24,613,041	13,239,300
Incremento en las provisiones	4,213,445	-10,789,118
Incremento en inversiones producido por revaluaciones	0	0
Ganancia/Perdida en venta de Propiedad, planta y equipo	0	0
Incremento en cuentas por cobrar	-10,204,772	18,519,042
Partidas Extraordinarias	10,213,645	56,023,728

### V. CONCILIACIÓN ENTRE LOS INGRESOS PRESUPUESTARIOS Y CONTABLES, ASÍ COMO ENTRE LOS EGRESOS PRESUPUESTARIOS Y LOS GASTOS CONTABLES

<b>1. Ingresos Presupuestarios</b>		<b>1,905,220,606</b>
<b>2. Más ingresos contables no presupuestarios</b>		<b>2,611,390</b>
Incremento por variación de inventarios	12,211	
Disminución del exceso de estimaciones por pérdida o deterioro u obsolescencia		
Disminución del exceso de provisiones		
Otros ingresos y beneficios varios		
Otros ingresos contables no presupuestarios	2,599,179	
<b>3. Menos ingresos presupuestarios no contables</b>		<b>5,141,809</b>
Productos de capital		

## CUENTA PÚBLICA 2017

Aprovechamientos de capital	
Ingresos derivados de financiamientos	
Otros ingresos presupuestarios no contables	5,141,809
<b>4. Ingresos Contables (4 = 1 + 2 - 3)</b>	<b>1,902,690,187</b>

<b>Correspondientes del 01 de Enero al 31 de Diciembre de 2016</b>	
1. Total de egresos (presupuestarios)	1,905,220,606

2. Menos egresos presupuestarios no contables	5,141,809
Mobiliario y equipo de administración	269,165
Mobiliario y equipo educacional y recreativo	88,670
Equipo e instrumental médico y de laboratorio	4,783,974
Vehículos y equipo de transporte	
Equipo de defensa y seguridad	
Maquinaria, otros equipos y herramientas	
Activos biológicos	
Bienes inmuebles	
Activos intangibles	
Obra pública en bienes propios	
Acciones y participaciones de capital	
Compra de títulos y valores	
Inversiones de fideicomisos, mandatos y otros análogos	
Provisiones para contingencias y otras erogaciones especiales	
Amortización de la deuda pública	
Adeudos de ejercicios fiscales anteriores (ADEFAS)	
Otros Egresos Presupuestales no Contables	
<b>3. Más gastos contables no presupuestales</b>	<b>203,179,041</b>
Estimaciones, depreciaciones, deterioros, obsolescencias y amortizaciones	201,785,914

## CUENTA PÚBLICA 2017

Provisiones	
Disminuciones de inventarios	
Aumento por insuficiencia de estimaciones por pérdida o deterioro u obsolescencia	
Aumento por insuficiencia de provisiones	
Otros Gastos	1,393,127
Otros Gastos Contables No Presupuestales	
<b>4. Total de Gasto Contable (4 = 1 -2 + 3)</b>	<b>2,103,257,838</b>

### B. NOTAS DE MEMORIA (CUENTAS DE ORDEN)

Las cuentas que se manejan para efectos de estas Notas son las siguientes:

- **CUENTAS DE ORDEN CONTABLES Y PRESUPUESTARIAS:**

▪ **Contables**

**Valores.** "Sin información que revelar"

**Emisión de Obligaciones.** "Sin información que revelar"

CUENTAS DE ORDEN CONTABLES	IMPORTE
Fianzas y garantías comerciales	168,597,696
Juicios pendientes de resolución	66,615,265
Contratos pluriannuales por devengar	150,011,942
Contratos en comodato	61

De los saldos al 31 de diciembre de 2017, de Cuentas de Orden Contables, se comentarán aquellos que pueden afectar los resultados del Instituto en el futuro y son los siguientes:

**Al 31 de diciembre de 2017, el importe de Juicios Pendientes de resolver es de 66,615,265 pesos y en 2016, 146,003,021.90 pesos, como sigue:**

➤ **Pasivos Laborales.-** En materia de relaciones laborales, al 31 de diciembre de 2017, se tienen registrados en el Instituto **101 Juicios Laborales** que representan un pasivo laboral de 66,159,193.64 (Sesenta y seis millones ciento cincuenta y nueve mil ciento noventa y tres pesos 64/100 M.N.) clasificados de la siguiente forma:

## CUENTA PÚBLICA 2017

- ◆ 74 juicios que reclaman el pago de la Prima de Antigüedad, con valor contingente de 43,903,667.16 (Cuarenta y tres millones novecientos tres mil seiscientos sesenta y siete pesos 16/100 M.N.).
- ◆ 27 juicios reclamando Diversas Prestaciones, con un valor contingente de 22,255,526.48 (Veintidós millones doscientos cincuenta y cinco mil quinientos veintiséis pesos 48/100 M.N.)

**Los pasivos laborales contingentes en la suma total contiene juicios laborales en los que en una sola demanda se pueden llegar a concentrar más de 40 trabajadores, lo anterior repercute en la cuantificación total.**

- Un importe de 456,071.62 pesos por operaciones en moneda extranjera a través de la Empresa Casa de Cambios Majapara, S. A. de C.V., de 35 cheques en dólares y otras divisas, la cual se declaró insolvente, sobre el particular se presentó denuncia ante la Procuraduría General de la Republica, correspondiéndole el número de Averiguación Previa PGR/DDF/SZO/RO/IX/432/08, misma que fue enviada a reserva, existiendo en el 2007 devoluciones de algunos cheques por falta de fondos, mismos que en el ejercicio de 2008 fueron pagados y registrados como deudores diversos, importe que quedará como tal hasta que la autoridad competente resuelva al respecto, sobre la denuncia que el Instituto en su momento y oportunidad realizó, y que al cierre del ejercicio 2016 existe el saldo en Documentos por Cobrar a Largo Plazo por 456,071.62 pesos. Este juicio aún no se ha resuelto.

**- Presupuestarias:**

Cuentas Presupuestarias		Importe	Importe
<b>Cuentas de Ingresos:</b>			
Ley de Ingresos Estimada		1,819,709,660	
Ley de Ingresos por Ejecutar			29,101,331
Modificaciones a la Ley de Ingresos Estimada		114,612,277	
Ley de Ingresos Devengada			0
Ley de Ingresos Recaudada			1,905,220,606
<b>Cuentas de Egresos:</b>			
Presupuesto Egresos Aprobado			1,819,709,660
Presupuesto Egresos por Ejercer		29,101,331	
Modificación al Presupuesto de Egresos Aprobado			114,612,277
Presupuesto Egresos Comprometido		0	
Presupuesto Egresos Devengado		0	

## CUENTA PÚBLICA 2017

Cuentas Presupuestarias		Importe	Importe
Presupuesto Egresos Ejercido		0	
Presupuesto Egresos Pagado		1,905,220,606	
<b>Total</b>		<b>3,868,643,874</b>	<b>3,868,643,874</b>

### ➤ C. NOTAS DE GESTIÓN ADMINISTRATIVA

#### 1 Introducción

El Instituto Nacional de Ciencias Médicas y Nutrición Salvador Zubirán (INCMNSZ), es uno de los Institutos Nacionales de Salud coordinados por la Secretaría de Salud.

Se inauguró el 12 de octubre de 1946 con el nombre de Hospital de Enfermedades de la Nutrición. Al extenderse sus funciones hacia otros campos, en 1978 se le cambió el nombre por el de Instituto Nacional de la Nutrición "Salvador Zubirán", vigente hasta junio de 2000, fecha en que se le dio el nombre actual.

El Instituto Nacional de Ciencias Médicas y Nutrición Salvador Zubirán (el Instituto), fue creado por Decreto del Ejecutivo Federal como un Organismo Público Descentralizado no lucrativo del Gobierno Federal, con personalidad jurídica y patrimonio propio. El Instituto goza de autonomía técnica, operativa y administrativa en los términos de la Ley de Institutos Nacionales de Salud, publicada el 26 de mayo de 2000. La administración está a cargo de la Junta de Gobierno y de un Director General; la Junta de Gobierno del Instituto es presidida por el Secretario de Salud.

Los objetivos principales del Instituto son entre otros, los de apoyar en el funcionamiento y consolidación del Sistema Nacional de Salud y de contribuir al cumplimiento del derecho a la protección de la salud y las relacionadas con la nutrición humana; prestar servicios especializados de salud en aspectos preventivos, curativos y de rehabilitación de personas adultas; proporcionar atención hospitalaria a la población con criterios de gratuidad, basada en las condiciones socioeconómicas de los usuarios y difundir información técnica y científica sobre los avances que en materia de salud logre.

#### Atribuciones

Las atribuciones del Instituto están señaladas en la Ley de los Institutos Nacionales de Salud (D.O.F. 26-V-2000) última reforma D.O.F. 14-VII-2008, en sus Artículos 6, 9 y 10.

A los Institutos Nacionales de Salud les corresponde:

## CUENTA PÚBLICA 2017

---

### ARTICULO 6.

- I. Realizar estudios e investigaciones clínicas, epidemiológicas experimentales, de desarrollo tecnológico y básico, en las áreas biomédicas y socio-médicas en el ramo de sus especialidades para la comprensión, prevención, diagnóstico y tratamiento de las enfermedades, y rehabilitación de los afectados, así como para promover medidas de salud;
- II. Publicar los resultados de las investigaciones y trabajos que realice, así como difundir información técnica y científica sobre los avances que en materia de salud registre;
- III. Promover y realizar reuniones de intercambio científico, de carácter nacional e internacional, y celebrar convenios de coordinación, intercambio o cooperación con instituciones afines;
- IV. Formar recursos humanos en sus áreas de especialización, así como en aquellas que le sean afines;
- V. Formular y ejecutar programas de estudio y cursos de capacitación, enseñanza, especialización y actualización de personal profesional, técnico y auxiliar, en sus áreas de especialización y afines, así como evaluar y reconocer el aprendizaje;
- VI. Otorgar constancias, diplomas, reconocimientos y certificados de estudios, grados y títulos, en su caso, de conformidad con las disposiciones aplicables;
- VII. Prestar servicios de salud en aspectos preventivos, médicos, quirúrgicos y de rehabilitación en sus áreas de especialización;
- VIII. Proporcionar consulta externa, atención hospitalaria y servicios de urgencias a la población que requiera atención médica en sus áreas de especialización, hasta el límite de su capacidad instalada;
- IX. Asesorar y formular opiniones a la Secretaría cuando sean requeridos para ello;
- X. Actuar como órganos de consulta técnica y normativa de las dependencias y entidades de la Administración Pública Federal en sus áreas de especialización, así como prestar consultorías a título oneroso a personas de derecho privado;
- XI. Asesorar a los centros especializados de investigación, enseñanza o atención médica de las entidades federativas y, en general, a cualquiera de sus instituciones públicas de salud;
- XII. Promover acciones para la protección de la salud, en lo relativo a los padecimientos propios de sus especialidades;
- XIII. Coadyuvar con la Secretaría a la actualización de los datos de la situación sanitaria general del país, respecto de las especialidades médicas que les correspondan, y
- XIV. Realizar las demás actividades que les correspondan conforme a la presente Ley y otras disposiciones aplicables.



## CUENTA PÚBLICA 2017

**ARTÍCULO 9.** El patrimonio de cada uno de los Institutos Nacionales de Salud se integrará con:

- I. Los bienes muebles e inmuebles y derechos que les transfiera o haya transferido el Gobierno Federal;
- II. Los bienes propios, entendidos éstos como los muebles e inmuebles adquiridos por los Institutos con recursos autogenerados, externos o de terceros, que utilizan en propósitos distintos a los de su objeto, y que no pueden ser clasificados como bienes del dominio público o privado de la Federación;
- III. Los recursos presupuestales que les asigne el Gobierno Federal;
- IV. Los recursos autogenerados;
- V. Los recursos de origen externo, y
- VI. Los demás bienes, derechos y recursos que por cualquier título adquieran.

**ARTÍCULO 10.** Los Institutos Nacionales de Salud gozarán de autonomía técnica, operativa y administrativa en los términos de esta ley, sin perjuicio de las relaciones de coordinación sectorial que correspondan.

### **2 Panorama Económico y Financiero**

En el ejercicio 2016 el Instituto cubrió sus necesidades económicas y financieras logrando el cumplimiento de sus objetivos y metas institucionales. Los recursos fueron obtenidos de la Secretaría de Hacienda y Crédito Público a través de transferencias fiscales, de Ingresos Propios por cuotas de recuperación y de aportaciones de recursos de terceros que los particulares realizan para el desarrollo de proyectos de investigación; además de donativos en efectivo y en especie, por lo que el panorama que se presenta en el Instituto es de intensas negociaciones entre los sectores públicos y privado para obtener recursos y cubrir sus gastos de operación y dar cumplimiento a sus objetivos y metas institucionales futuros.

Respecto a la aplicación del Postulado Básico de Contabilidad Gubernamental "Existencia Permanente" se manifiesta que: En la preparación de los Estados Financieros, la administración es responsable de la valoración de la capacidad del Instituto de continuar como Negocio en Marcha en virtud que no se conocen situaciones que indiquen que tenga que cesar las operaciones, respecto la de creación del Instituto.

### **3 Autorización e Historia**

a) Fecha de creación del Ente: En 1946 Se inaugura formalmente el 12 de octubre con el nombre de Hospital de Enfermedades de la Nutrición. Consta de una consulta externa, 120 camas para internación, servicios de laboratorio y gabinetes y tres departamentos médicos: endocrinología, gastroenterología y hematología.

La autorización está establecida en el Artículo 5 Fracción III, 6, 9 y 10 de la Ley de los Institutos Nacionales de Salud, en virtud que los artículos 6,9 y 10 ya están descritos anteriormente, solo se señala lo del artículo 5:

## CUENTA PÚBLICA 2017

**ARTÍCULO 5.** Los organismos descentralizados que serán considerados como Institutos Nacionales de Salud, son cada uno de los siguientes, para las áreas que se indican:

IV. Instituto Nacional de Ciencias Médicas y Nutrición Salvador Zubirán, para las disciplinas biomédicas vinculadas con la medicina interna de alta especialidad en adultos y las relacionadas con la nutrición;

El Instituto Nacional de Ciencias Médicas y Nutrición Salvador Zubirán nació gracias a la visión del Dr. Salvador Zubirán Anchondo, su fundador, quien desde 1944 inició la transformación y modernización de lo que se conocía como Servicio de Enfermedades de la Nutrición del Hospital General de la Ciudad de México, en el Hospital de Enfermedades de la Nutrición, con un gobierno independiente de aquel.

### Los principales cambios en su estructura son:

Desde su fundación se concibió como una institución médica modelo en que las actividades de asistencia, enseñanza e investigación fueran los ejes de su actividad.

Con el paso del tiempo se convirtió en una institución líder de la medicina mexicana que a través de sus egresados ha tenido un gran impacto en todo el país.

**1947** Se inaugura el servicio de cirugía que permite otorgar una atención integral a los enfermos.

**1948** Se publica el primer número de la Revista de Investigación Clínica, que ha aparecido puntualmente hasta el presente y es de las revistas mexicanas más reconocidas dentro y fuera del país.

**1956** Se inaugura el Departamento de Bioquímica que, en muy poco tiempo, impacta todas las actividades de la institución.

**1957** Se constituye formalmente la División de Nutrición que realiza numerosos estudios de comunidad y es asesora del gobierno en este campo. En este año se inaugura también la Escuela de Enfermería, que continúa activa hasta la fecha.

**1960** Con un donativo de la Fundación Rockefeller se constituye la oficina de Enseñanza que sistematiza esta actividad y hace del Hospital el sitio más codiciado del país para realizar estudios de postgrado en las ramas que maneja.

**1970** El Hospital se cambia a nuevas instalaciones en el sur de la ciudad, conservando un número similar de camas y aprovechando la situación para aumentar y formalizar los servicios médicos que otorga, constituyéndolos en Departamentos de diversas especialidades, todos muy activos en la enseñanza e investigación.

**1980** El Dr. Salvador Zubirán pasa a ser Director Emérito y el Dr. Carlos Gual ocupa la Dirección. Se hace oficial el nombre de Instituto Nacional de la Nutrición.

## CUENTA PÚBLICA 2017

**1982** El Dr. Manuel Campuzano es nombrado Director General del Instituto.

**1987** Se agregan las palabras Salvador Zubirán al nombre del Instituto.

**1992** Se termina la construcción de una unidad habitacional para médicos residentes y profesores invitados, así como un moderno Bioterio con todas las características para funcionar de manera óptima.

**1995** Se termina la remodelación de todo el Instituto, dotándolo de una nueva consulta externa y se moderniza su equipamiento para ponerlo a la altura de las mejores instituciones a nivel mundial.

**2000** Con fecha 26 de mayo de 2000 se cambia el nombre de Instituto Nacional de la Nutrición Salvador Zubirán por el de Instituto Nacional de Ciencias Médicas y Nutrición Salvador Zubirán, nombre que refleja más adecuadamente las actividades de atención médica, investigación y enseñanza que se desarrollan en el Instituto, en el ámbito de la medicina interna, la cirugía y la nutrición.

**2001** Inicia la construcción del edificio de la Unidad del Paciente Ambulatorio, Certificación del INCMNSZ por parte del Programa Nacional de Hospitales y Certificación de Calidad ISO 9002 de los laboratorios de toma de muestras y del laboratorio central.

**2002** El Dr. Fernando Gabilondo Navarro es nombrado Director General.

**2003** El Dr. Guillermo Ruiz Palacios ganó el Premio al Mejor Artículo Científico Original Publicado en 2003.

**2004** El centro de Enseñanzas y Destrezas Médicas inició sus actividades, resultado de donativos de empresas farmacéuticas y universidades, Programa de certificación ISO 9001:2000 que culminará con la Certificación de ISO 9001-2000. Las dos vacunas registradas para rotavirus que existen fueron desarrolladas paralelamente, bajo dos conceptos diferentes: La vacuna de virus vivos atenuados, desarrollada bajo el método clásico en el Instituto Nacional de Ciencias Médicas y Nutrición Salvador Zubirán, resultado de una investigación guiada por el doctor Guillermo Ruiz-Palacios y Santos; mientras que la otra se desarrolló en Estados Unidos y fue producida mediante métodos de ingeniería genética, basadas en las secuencias de aminoácidos en las cadenas de ácido desoxirribonucleico (ADN) que contienen la información genética con la cual el organismo patógeno produce la enfermedad y el Instituto es la primer institución médica del país en realizar rutinariamente el cateterismo por vía radial.

**2005** Programa de certificación de laboratorios clínicos: se certificaron los laboratorios de Hemato-Oncología, Genética y Gastroenterología, Inauguración del 1er. Centro de Simuladores para el Desarrollo de Destrezas Médicas, Develación de la placa de la Unidad de Consulta Externa con el nombre del Dr. Donato Alarcón Segovia. El Dr. Rogelio Hernández Pando fue el ganador del Premio al mejor Artículo Científico Original Publicado en la Revista del Grupo IV Eur J Immunol por el trabajo intitulado "Pulmonary tuberculosis in BALB/c mice with non-functional IL-4 genes: changes in the inflammatory effects of TNF- and in the regulation of fibrosis". El 16 de diciembre de 2005 se recibió el certificado ISO 9901:200 por parte de EQA Certificación México para el Departamento de Ingeniería Biomédica. Se publicó el primer tomo del libro Recomendación de Ingestión Diaria de Nutrimientos para la Población Mexicana, que elaboraron cerca de 50 autores bajo el liderazgo del Dr. Héctor Bourges Rodríguez Director de Nutrición del Instituto y Creación del primer grupo de ayuda para la mano artrítica en el país.

## CUENTA PÚBLICA 2017

---

**2006** Inicio de la construcción de la Unidad de Radio y Químico Terapia, Celebraciones con motivo del 60 ANIVERSARIO del INCMNSZ, El mejor artículo de investigación del mundo es publicado por un investigador del Instituto.

**2007** El Dr. Guillermo Ruiz Palacios crea la vacuna del rotavirus. El Instituto fue reconocido y nombrado Centro de referencia de hipertensión pulmonar dentro de los trabajos realizados en el 4th World Symposium on Pulmonary Hypertension. La Escuela de Enfermería obtiene el Premio Iberoamericano a la Excelencia Educativa. El 13 de enero el Dr. Guillermo Ruiz Palacios fue reconocido por la revista Lancet, en su editorial, al señalar como mejor artículo original de investigación el que publicó el 5 de enero del 2006 en la revista New England Journal of Medicine con el nombre Safety and efficacy of fan attenuated vaccine against severe rotavirus gastroenteritis, El Instituto es nombrado Centro de Referencia de Hipertensión Pulmonar.

**2008** Se designa al Instituto Centro de Entrenamiento Avanzado de la Organización Mundial de Gastroenterología, Se entregó al Instituto el certificado del Sistema de Gestión de la Calidad ISO-9001:2000 para los laboratorios de: Biología de la Reproducción, Laboratorio Central, Coagulación, Endocrinología, Gastroenterología, Genética, Hematología, Inmunología, Infectología, Medicina Nuclear, Microbiología Clínica, Nefrología y Unidad de Toma de Muestras, con una vigencia hasta abril del 2010 y Se llevó a cabo la celebración del Día Mundial sin Tabaco en el Instituto, en la cual participó la Comisión de Salud de la Cámara de Diputados, el Instituto Nacional de Enfermedades Respiratorias y la Alianza Contra el Tabaco.

**2009** El laboratorio de biología molecular se convirtió en uno de los primeros laboratorios de referencia para la confirmación de casos de influenza mediante realización de RT-PCR en tiempo real. Hasta el día 15 enero 2009 se realizaron 9,218 pruebas de las cuales 2698 fueron positivas, Se participó en la elaboración de las guías nacionales de atención para pacientes con influenza y en la guía de pacientes críticos. El Subdirector de Epidemiología Hospitalaria fue nombrado por la Secretaría de Salud el día 12 de Octubre de 2009 como Comisionado Nacional Especial para la Atención de la Influenza, con aplicación transitoria y a partir de diciembre 2009 se inició la vacunación contra influenza pandémica inicialmente al personal de mayor riesgo, y a partir del 4 de enero a todo el personal del instituto. El día 14 de enero se inició la vacunación a población general.

**2010** Se lleva a cabo el Primer Concurso de dibujo Infantil contra el tabaquismo en el Día Mundial sin Tabaco.

**2011** Inicia la construcción de la Unidad de Radio y Quimioterapia.

**2012** El Dr. David Kershenobich Stainikowitz es designado Director General por un período de cinco años: 2012-2017. Inauguración oficial del Edificio de la Unidad del Paciente Ambulatorio y del Edificio de Radio-Oncología. En mayo del 2012 se realizó el primer trasplante bilateral de extremidades superiores – manos– en Latinoamérica, y el número 22 a nivel mundial, fue realizado con éxito, por un equipo de especialistas del Instituto Nacional de Ciencias Médicas y Nutrición Salvador Zubirán, al señor Gabriel Granados Vergara y El Centro Nacional de Trasplantes entrega un reconocimiento al Instituto por la realización de un trasplante de extremidades superiores.

**2013** Inauguración del Centro Integral del Paciente con Diabetes (CAIPaDi), Inicia el proyecto de la Red de Apoyo a la Investigación, el Instituto es designado el primer centro del país aprobado para otorgar tratamiento antiviral contra el hepatitis C.

**2014** Publicación de la Revista Mexicana de Enfermería, Reestructuración del edificio de hospitalización, el Instituto registra oficialmente las huellas digitales del primer trasplante de extremidades superiores en América Latina y El miércoles 24 de septiembre de 2014 se llevó a cabo la Ceremonia de Depósito de Cenizas del Doctor Salvador Zubirán Anchocho en el Instituto, al que siempre consideró su casa.

## CUENTA PÚBLICA 2017

**2015** El jueves 15 de enero se realiza la apertura de la Red de Apoyo a la Investigación, (RAI) en tanto, instancia de vinculación e intercambio permanente de saberes, innovación y descubrimientos. El lunes 15 de junio se llevó a cabo la apertura de la Unidad de Atención Institucional Continua y Urgencias y Premio nacional de Ciencias y Artes al Dr. Jorge Carlos Alcocer Varela.

**2016** Inauguración del espacio de consulta digital, acondicionado por la Facultad de Medicina de la UNAM, inicia el Programa de Trasplante de Riñón en Cadena, Creación de la Unidad de Propiedad Intelectual, Remodelación de cuartos en Hospitalización por la Fundación para la Salud y la Educación Salvador Zubirán A.C., FunSaEd e inauguración de la exhibición Permanente: Porque lo que Importa es la Salud.

**2017** Inauguración de la Unidad de Investigación de Enfermedades Metabólicas, UEM, Apertura de la Clínica de Hígado y Trasplante Hepático, Apertura del Laboratorio de Motilidad Intestinal, Departamento de Medicina Nuclear, inaugura un espacio para el nuevo equipo y Tomografía por emisión de positrones, PET.

#### 4 Organización y Objeto Social

##### a) Objeto Social

El Instituto tiene por objeto principal en el campo de las ciencias médicas y nutrición, la investigación científica, la formación y capacitación de recursos humanos calificados y la prestación de servicios de atención médica de alta especialidad y cuyo ámbito de acción comprende todo el territorio nacional.

##### b) Principal Actividad

Realizar estudios e investigaciones clínicas, epidemiológicas, experimentales, de desarrollo tecnológico y básico, en las áreas biomédicas y sociomédicas en el campo de su especialidad, para la comprensión, prevención, diagnóstico y tratamiento de las enfermedades, y rehabilitación de los afectados, así como para promover medidas de salud.

##### c) Ejercicio Fiscal 2017

##### d) Régimen Jurídico

El Instituto Nacional de Ciencias Médicas y Nutrición Salvador Zubirán (INCMNSZ) es un Organismo Descentralizado de la Administración Pública Federal, con personalidad jurídica y patrimonio propios, coordinado por la Secretaría de Salud.

##### e) Consideraciones Fiscales del Ente:

Obligaciones	Ley Federal	Fundamento
Presentar la declaración y pago provisional mensual de retenciones de impuesto sobre la Renta por sueldos y salarios.	Ley del Impuesto sobre la Renta	Artículos 113 y 118
Presentar la declaración anual de Impuesto Sobre la Renta donde informen sobre los pagos y retenciones de servicios profesionales.	Ley del Impuesto sobre la Renta	Artículos 86 fracc IV y 127 último párrafo
Presentar la declaración anual donde se informe sobre las retenciones de los trabajadores que recibieron sueldos y	Ley del Impuesto sobre la Renta	Artículos 86 fracc IV y 116

## CUENTA PÚBLICA 2017

salarios y trabajadores asimilados a salarios.	Renta	Artículos 120 y 127 último párrafo
Presentar la declaración y pago provisional mensual de Impuesto Sobre la Renta (ISR) por las retenciones realizadas por las actividades empresariales y servicios profesionales.	Le y del Impuesto sobre la Renta	Artículos 156
Presentar la declaración y pago del 2.5% sobre nóminas	Código Fiscal del D.F.	

### Normatividad Contable Presupuestal

Contable	Presupuestal
Normatividad Legal y Técnica	Normatividad Legal y Técnica
Ley Federal de Presupuesto y Responsabilidad Hacendaria	Decreto de Presupuesto de Egresos de la Federación
Ley General de Contabilidad Gubernamental	Ley Federal de Presupuesto y Responsabilidad Hacendaria
Reglamento de la Ley Federal de Presupuesto y Responsabilidad Hacendaria	Ley General de Contabilidad Gubernamental
Clasificador por Objeto del Gasto	Reglamento de la Ley Federal de Presupuesto y Responsabilidad Hacendaria
	Clasificador por Objeto del Gasto
Normas específicas de Información Gubernamental para el Sector Paraestatal	Normas específicas de Información Gubernamental para el Sector Paraestatal
Norma General de Información Financiera Gubernamental	Norma General de Información Financiera Gubernamental
Manual General de Contabilidad Gubernamental del Sector Paraestatal	Manual General de Contabilidad Gubernamental del Sector Paraestatal

### f) Estructura Organizacional Básica

I. La estructura organizacional del Instituto Nacional de Ciencias Médicas y Nutrición Salvador Zubirán (INCMNSZ) se encuentra conformada por una Dirección General de la cual dependen la Dirección Médica, de Cirugía, de Enseñanza, de Investigación, de Nutrición, Dirección de Comunicación Institucional y Social y Cooperación Interinstitucional, de Planeación y de Administración, un área de Asesoría Jurídica, y cuenta con 11 Subdirecciones de Área.

## CUENTA PÚBLICA 2017

g) **Fideicomisos, Mandatos y Análogos de los cuales es fideicomitante o fiduciario.** “Sin información que revelar.”

### 5 Bases de Preparación de los Estados Financieros

El Instituto ha observado la siguiente normatividad:

a) La normatividad emitida por el CONAC y las disposiciones legales aplicables.

Las disposiciones vigentes de la Ley General de Contabilidad Gubernamental (LGCG), publicada el 31 de diciembre de 2008, tiene como objeto establecer los criterios generales que regirán la contabilidad gubernamental y la emisión de la información financiera de los entes públicos, con la finalidad de lograr una adecuada armonización del registro contable y presupuestal de los entes públicos, a partir de cifras acumulativas y con base en lo devengado, por lo que se creó el Consejo de Armonización Contable (CONAC), cuya función es emitir las normas contables gubernamentales que deberán aplicar los entes públicos.

El CONAC ha emitido diversas normas contables gubernamentales, que se han aplicado en los entes públicos en forma gradual desde su publicación y son de aplicación obligatoria a partir del ejercicio 2012, ya que la implementación ha requerido adecuar los sistemas informáticos y administrativos de las áreas de contabilidad y de operación que son fuente primaria de la información contable.

En 2009, 2010, 2011 y 2012 el CONAC emitió diversas disposiciones regulatorias en materia de contabilidad gubernamental y presupuestal, en las cuales se establecieron diversas fechas para el inicio de su aplicación efectiva.

Con la finalidad de dar cumplimiento al objetivo de armonización contable y establecer los ejercicios sociales en que tendrá aplicación efectiva el conjunto de normas aplicables, a partir del 1 de enero de 2013, de realizar registros contables con base acumulativa, apeándose al marco conceptual y a los postulados básicos de contabilidad gubernamental, así como a las normas y metodologías que establezcan los momentos contables, los clasificadores y los manuales de contabilidad gubernamental armonizados de acuerdo con las matrices de conversión con las características señaladas en los artículos 40 y 41 de la LGCG.

De acuerdo a Oficio Circular 309-A-0248/2012 del 14 de septiembre 2012 la UCG de la SHCP informó a las Dependencias de la Administración Pública Federal y a las Entidades del Sector Paraestatal de las modificaciones que efectuó al marco contable gubernamental federal.

Las modificaciones y actualizaciones en las normas contables que estaban vigentes hasta 2011 para el Sector Paraestatal, se establecieron como obligatorias a partir del ejercicio 2012 para el sector paraestatal, Normas de Información Financiera Gubernamental General (NIFGG), Norma de Información Financiera Gubernamental Específica (NIFGE), Normas de Archivo Contable Gubernamental (NACCG)

Con la finalidad de dar cumplimiento al objetivo de la armonización contable y establecer los ejercicios sociales en que tendrá aplicación efectiva el conjunto de normas aplicables, el 15 de diciembre de 2010, el CONAC emitió el Acuerdo de Interpretación sobre las obligaciones establecidas en los artículos transitorios de la LGCG, en el cual reguló que las entidades paraestatales del Gobierno Federal tienen la obligación, a partir del 1° de enero de 2012, de realizar registros contables con base acumulativa, apeándose al marco conceptual y a los postulados básicos de contabilidad gubernamental, así como a las normas y metodologías que establezcan los momentos contables, los clasificadores y los manuales de contabilidad gubernamental armonizados, y de acuerdo con las respectivas matrices de conversión con las características señaladas en los artículos 40 y 41 de la LGCG. Consecuentemente, a partir de la fecha señalada

## CUENTA PÚBLICA 2017

---

tienen la obligación de emitir información contable, presupuestaria y programática sobre la base técnica prevista en los documentos técnico-contables siguientes:

- Marco Conceptual
- Postulados Básicos de Contabilidad Gubernamental
- Clasificador por Objeto del Gasto
- Clasificador por Tipo de Gasto
- Clasificador por Rubro de Ingresos
- Catálogo de Cuentas de Contabilidad
- Momentos Contables de los Egresos
- Momentos Contables de los Ingresos
- Manual de Contabilidad Gubernamental
- Normas de Información Financiera Gubernamental emitidas por la UCG de la SHCP.

Mediante Oficio Circular N°309-A-0248/2012, de fecha 14 de septiembre de 2012, la UCG de la SHCP informó a las Dependencias de la Administración Pública Federal y a las Entidades del Sector Paraestatal sobre diversas modificaciones y precisiones que efectuó en el marco contable gubernamental federal, como sigue:

Las Normas Gubernamentales aplicables a partir del ejercicio 2013

NIFGG SP 01	Control presupuestal de ingresos y gastos
NIFGG SP 02	Subsidios y transferencias corrientes y de capital en sus diferentes modalidades
NIFGG SP 03	Estimación de cuentas incobrables
NIFGG SP 04	Re expresión
NIFGG SP 05	Obligaciones laborales
NIFGG SP 06	Arrendamiento financiero
NIFGE SP 01	Proyectos de infraestructura productiva de largo plazo "PIDEREGAS"
NACG 01	Disposiciones aplicables al archivo contable gubernamental



## CUENTA PÚBLICA 2017

Las normas contables Principales Reglas de Registro y Valoración del Patrimonio (Elementos Generales), Reglas Específicas de Registro y Valoración del Patrimonio y Parámetros de Estimación de Vida Útil, emitidas por el CONAC el 27 de diciembre de 2010, 13 de diciembre de 2011 y 15 de agosto de 2012, respectivamente, serán de aplicación obligatoria a partir del 1 de enero de 2013 (Nota: en este caso debe tomarse en cuenta el Oficio N°. 0247/2012 que emitió el Secretario Técnico del CONAC el 14 de septiembre de 2012, donde establece que dichas normas contables deben ser aplicadas a partir del ejercicio que inicia el 1° de enero de 2013, sin embargo, se permite su aplicación en 2012 para el caso de aquellos entes públicos que tengan la posibilidad de realizar sus registros contables conforme dichas normas, o aquellos que en esa fecha ya estén aplicando la sustancia de las mismas. Se considera que la UCG no puede contravenir las disposiciones de CONAC, por lo que cualquier entidad que haya aplicado esas normas en 2012 estaría en cumplimiento).

Las Normas de Información Financiera Nacionales e Internacionales emitidas por el Consejo Mexicano de Normas de Información Financiera, A.C. que son aplicadas de forma supletoria y que han sido autorizadas por la UCG de la SHCP.

Acuerdo 1 aprobado por el CONAC y publicado el 8 de agosto del 2013, para dar cumplimiento con las siguientes metas:

Integración automática del ejercicio presupuestario con la operación contable.

Realizar los registros contables con base en las Reglas de Registro y Valoración del Patrimonio.

Generación en tiempo real de estados financieros.

Emisión de Cuentas Públicas en los términos acordados por el Consejo.

El Instituto Nacional de Ciencias Médicas y Nutrición Salvador Zubirán (INCMNSZ), ha cumplido con los trabajos relacionados con el acuerdo 1, en la integración automática del ejercicio presupuestario con la operación contable efectuando en un solo momento los registros de manera automática en la misma póliza, se llevó a cabo el registro del valor del terreno en base avalúo elaborado por los peritos valuadores, en materia del registro del valor de los edificios, están registrados a su valor histórico, ya que el histórico presenta un valor mayor al de avalúo catastral. En materia de inventarios, se realizó el levantamiento total del inventario del ejercicio 2016, conciliándose con los registros contables.

Así también dicha UCG emitió el oficio circular de fecha 18 de febrero de 2013, denominado "Lineamientos específicos para la elaboración de los Estados Financieros aplicables a las Entidades Paraestatales Federales y la integración de la información contable para efectos de la elaboración de la Cuenta de la Hacienda Pública Federal 2012, donde se establecen los términos y los formatos aplicables para la elaboración de los Estados Financieros para efectos de ser dictaminados por parte de los auditores externos y para la integración de la Cuenta de la Hacienda Pública Federal 2013.

### **Normas Internacionales de Contabilidad Para el Sector Público (NICSP)**

#### **a) Postulados básicos de Contabilidad Gubernamental.**

De conformidad con el Artículo 22 de la Ley de Contabilidad, "...los Postulados tienen como objetivo sustentar técnicamente la contabilidad gubernamental, así como organizar la efectiva sistematización que permita la obtención de información veraz, clara y concisa."

## CUENTA PÚBLICA 2017

Los Postulados Básicos representan uno de los elementos fundamentales que configuran el SCG, al permitir la identificación, el análisis, la interpretación, la captación, el procesamiento y el reconocimiento de las transacciones, transformaciones internas y otros eventos que afectan económicamente al ente público. Sustentan de manera técnica el registro de las operaciones, la elaboración y presentación de estados financieros; basados en su razonamiento, eficiencia demostrada, respaldado en legislación especializada y aplicación de la Ley, con la finalidad de uniformar los métodos, procedimientos y prácticas contables.

Cabe destacar que con fecha 20 de agosto de 2009, fue publicado el acuerdo por el CONAC emite los Postulados Básicos de Contabilidad Gubernamental, disponiendo que deben ser aplicados por los entes públicos de forma tal que la información que proporcionen sea oportuna, confiable y comparable para la toma de decisiones.

A continuación se describe el contenido principal de los Postulados Básicos de Contabilidad Gubernamental, aprobados por el CONAC:

**Sustancia Económica.-** Es el reconocimiento contable de las transacciones, transformaciones internas y otros eventos, que afectan económicamente al ente público y delimitan la operación del SCG.

**Entes Públicos.-** Los poderes Ejecutivo, Legislativo y Judicial de la Federación y de las entidades federativas; los entes autónomos de la Federación y de las entidades federativas; los ayuntamientos de los municipios; los órganos político-administrativos de las demarcaciones territoriales del Distrito Federal; y las entidades de la administración pública paraestatal, ya sean federales, estatales o municipales.

**Existencia Permanente.-** La actividad del ente público se establece por tiempo indefinido, salvo disposición legal en la que se especifique lo contrario.

**Revelación Suficiente.-** Los estados y la información financiera deben mostrar amplia y claramente la situación financiera y los resultados del ente público.

**Importancia Relativa.-** La información debe mostrar los aspectos importantes de la entidad que fueron reconocidos contablemente.

**Registro e Integración Presupuestaria.-** La información presupuestaria de los entes públicos se integra en la contabilidad en los mismos términos que se presentan en la Ley de Ingresos y en el Decreto del Presupuesto de Egresos, de acuerdo a la naturaleza económica que le corresponda.

El registro presupuestario del ingreso y del egreso en los entes públicos se debe reflejar en la contabilidad, considerando sus efectos patrimoniales y su vinculación con las etapas presupuestarias correspondientes.

**Consolidación de la Información Financiera.-** Los estados financieros de los entes públicos deberán presentar de manera consolidada la situación financiera, los resultados de operación, el flujo de efectivo o los cambios en la situación financiera y las variaciones a la Hacienda Pública, como si se tratara de un solo ente público.

**Devengo Contable.-** Los registros contables de los entes públicos se llevarán con base acumulativa. El ingreso devengado, es el momento contable que se realiza cuando existe jurídicamente el derecho de cobro de impuestos, derechos, productos, aprovechamientos y otros ingresos por parte de los entes públicos. El gasto devengado, es el momento contable que refleja el reconocimiento de una obligación de pago a favor de terceros por la recepción de conformidad de bienes, servicios y obra pública contratados; así como de las obligaciones que derivan de tratados, leyes, decretos, resoluciones y sentencias definitivas.

## CUENTA PÚBLICA 2017

---

**Valuación.-** Todos los eventos que afecten económicamente al ente público deben ser cuantificados en términos monetarios y se registrarán al costo histórico o al valor económico más objetivo registrándose en moneda nacional.

**Dualidad Económica.-** El ente público debe reconocer en la contabilidad, la representación de las transacciones y algún otro evento que afecte su situación financiera, su composición por los recursos asignados para el logro de sus fines y por sus fuentes, conforme a los derechos y obligaciones.

**Consistencia.-** Ante la existencia de operaciones similares en un ente público, debe corresponder un mismo tratamiento contable, el cual debe permanecer a través del tiempo, en tanto no cambie la esencia económica de las operaciones.

### 6 Políticas de Contabilidad Significativas

El sistema que se utiliza en el Instituto, fue desarrollado por la Subdirección de Informática de la propia entidad. El sistema se encuentra desarrollado por los módulos de: contabilidad, presupuestos, tesorería, cajas, adquisiciones, almacenes, control de inventarios de activos fijos, etc.; a la fecha se encuentran en proceso de vincular algunos de ellos. Una vez que se concluya esta etapa, el Instituto estará en condiciones de operar un sistema informático integral, actualmente el sistema permite:

- Integrar en forma automática la operación contable con el ejercicio presupuestario;
- Efectuar los registros considerando la base acumulativa (devengado) de las transacciones;
- Registrar de manera automática y por única vez, en los momentos contables correspondientes;
- Efectuar la interrelación automática los clasificadores presupuestarios, la lista de cuentas y el catálogo de bienes permiten su interrelación automática;
- En el gasto presupuestal se registran los momentos contables: aprobado, modificado, comprometido, devengado, ejercido y pagado;
- Los ingresos presupuestales se registran los momentos contables: estimado, modificado, devengado y recaudado;
- Se generan, en tiempo real, estados financieros, de ejecución presupuestaria y otra información que coadyuva a la toma de decisiones y a transparencia, se programa, con base en resultados, permanentemente se evalúa y renden cuentas;
- El sistema permite el procesamiento y generación de estados financieros;

Las principales políticas contables de la institución, en la preparación de sus estados financieros, se resumen a continuación:

## CUENTA PÚBLICA 2017

### a) Acuerdo 1 aprobado por el CONAC y publicado el 8 de agosto del 2013, para dar cumplimiento con las siguientes metas:

- Integración automática del ejercicio presupuestario con la operación contable.
- Realizar los registros contables con base en las Reglas de Registro y Valoración del Patrimonio.
- Generación en tiempo real de estados financieros.
- Emisión de Cuentas Públicas en los términos acordados por el Consejo.

El Instituto Nacional de Ciencias Médicas y Nutrición Salvador Zubirán (INCMNSZ) ha cumplido con los trabajos relacionados con el acuerdo 1, en la integración automática del ejercicio presupuestario con la operación contable efectuando en un solo momento los registros de manera automática en la misma póliza, se llevó a cabo el registro del valor del terreno en base avalúo elaborado por los peritos valuadores, en materia del registro del valor de los edificios, están registrados a su valor histórico, ya que el histórico presenta un valor mayor al de avalúo catastral. En materia de inventarios, se realizó el levantamiento total del inventario del ejercicio 2016, conciliándose con los registros contables.

### b) Bases de preparación de estados financieros

Los estados financieros que se acompañan se han preparado de acuerdo con los Postulados Básicos de Contabilidad Gubernamental y Normas Específicas de Información Financiera Gubernamental para el Sector Paraestatal, emitidas por la Unidad de Contabilidad Gubernamental e Informes sobre la Gestión Pública dependiente de la Secretaría de Hacienda y Crédito Público (SHCP), así como disposiciones generales que emitió dicha dependencia y, supletoriamente se aplicaron las Normas de Información Financiera emitidas por el Consejo Mexicano para la Investigación y Desarrollo de Normas de Información (CINIF), autorizadas por la SHCP.

### c) Reconocimiento de los efectos de la inflación en la información financiera

Los estados financieros adjuntos están preparados en base a costos históricos y en virtud de que la inflación acumulada en los últimos tres ejercicios anteriores no alcanzó el 24.0% (promedio anual de 8.0%) y de acuerdo a la NIFGG SP 004 Reexpresión; el Instituto, se encuentra en un Entorno Económico no inflacionario, motivo por el cual, para los ejercicios 2016 y 2015, el Instituto deja de reconocer los efectos de la inflación en los registros contables del activo fijo e inventarios; siendo el año de 2007 el último ejercicio en el cual se reconocieron los efectos de la inflación en los registros contables; no obstante, los importes de la inflación acumulada al 31 de diciembre de 2007 seguirán siendo reconocidos en la contabilidad del Instituto.

	INFLACIÓN	
	INPC	DEL AÑO ACUMULADA
2017	130.993	6.77%
2016	112.515	3.36%
2015	118.532	2.13%

## CUENTA PÚBLICA 2017

### d) Efectivo y Equivalentes

Este rubro se compone principalmente de recursos depositados por concepto de apoyos fiscales, ingresos propios y recursos de terceros, para el pago de nóminas y la adquisición de bienes y servicios. Los apoyos fiscales que son para el pago de las nóminas de personal, son tramitados mediante cuentas por liquidar certificadas a través de la Dirección General de Recursos Humanos de la Secretaría de Salud, que la mayoría la TESOFE realiza los depósitos a las cuentas individuales de cada uno de los trabajadores del Instituto, los pagos con recursos fiscales a proveedores los realiza directamente la TESOFE a la cuenta de los Proveedores. Los ingresos propios que se captan en cuentas bancarias, provienen de los servicios médicos a pacientes y de enseñanza proporcionados por el Instituto. Los recursos de terceros que se reciben, se destinan para el desarrollo de proyectos específicos de investigación.

En el caso de existir remanentes de apoyos al cierre del ejercicio, son reintegrados a la Tesorería de la Federación. En cuanto a los intereses ganados se enteran mensualmente a la Tesorería de la Federación. Para el caso de los recursos propios, los intereses ganados se registran como otros ingresos, los cuales se ejercen de acuerdo al presupuesto autorizado para el ejercicio por la Secretaría de Hacienda y Crédito Público y la Junta de Gobierno de la Institución.

### e) Cuentas por cobrar

En el renglón de cuentas por cobrar, se registran los adeudos a cargo de particulares e Instituciones, por concepto de servicios médicos otorgados y por los adeudos de la TESOFE.

Con base en el "Manual de Normas y Bases para Cancelar Adeudos a Cargo de Terceros y a favor del Instituto Nacional de Ciencias Médicas y Nutrición Salvador Zubirán (INCMNSZ)", emitido y aprobado en el ejercicio 2016 por la Junta de Gobierno, se establece en este documento la práctica de realizar una estimación de cuentas incobrables, con base en los procedimientos establecidos en el mencionado manual, aun cuando ya se reflejaba este procedimiento en los otros Manuales del Área.

En el ejercicio 2017, en la primera y tercera sesión del H. Órgano de Gobierno de fecha 17 de Abril y 11 de octubre respectivamente, se autorizaron las cancelaciones de 10,451,091.67 pesos y 19,710,202 pesos con el Visto Bueno del Órgano Interno de Control de las cuentas a cancelar.

### f) Almacenes

La valuación de los almacenes de Farmacia, General, Servicios Generales, Víveres y Ropa al 31 de diciembre de 2017 y 2016, se llevó a cabo a través del método de costo promedio.

### g) Inmuebles, mobiliario y equipo

Los inmuebles, mobiliarios y equipos se registran al costo de adquisición, donación o de construcción, de acuerdo a lo señalado en las Reglas Específicas del Registro y Valoración del Patrimonio y en los Parámetros de Estimación de Vida Útil.

Los estados financieros adjuntos están preparados en base a costos históricos y en virtud de que la inflación acumulada en los últimos tres ejercicios anteriores no alcanzó el 24.0% (promedio anual de 8.0%) y de acuerdo a la NIFGG SP 004 Re expresión; el Instituto, se encuentra en un Entorno Económico no inflacionario, motivo por el cual, para los ejercicios 2013 y 2012, el Instituto deja de reconocer los efectos de la inflación en los registros contables del activo

## CUENTA PÚBLICA 2017

fijo e inventarios; siendo el año de 2007 el último ejercicio en el cual se reconocieron los efectos de la inflación en los registros contables; no obstante, los importes de la inflación acumulada al 31 de diciembre de 2007 seguirán siendo reconocidos en la contabilidad del Instituto.

La depreciación de los inmuebles, mobiliario y equipo se calcula por el método de línea recta aplicando las tasas señaladas en los parámetros de estimación de vida útil.

### **h) Recursos de terceros**

Son recursos de terceros, los que recibe la entidad para fines específicos de investigación, los cuales provienen fundamentalmente del Fondo Cooperación Internacional en Ciencia y Tecnología, Fondo Sectorial de Investigación en Salud y Seguridad Social, CONACYT (FOINS), Fondo Sectorial de Investigación para la Educación, Icon Clinical Research México, S.A. de C.V., Merck Sharp & Dohme Comercializadora S. de R.L. de C.V., Sanofi Pasteur INC/CFS Clinical, Fondo Sectorial de Inversión para la Educación, Fondo Gonzalo Rio Arronte, Bristol Myers Squibb de México, S. de R.L. de C.V. y en menor proporción son los que se reciben de las empresas privadas como Alnylam Pharmaceuticals (MEDPACE INC.), entre otros.

De acuerdo con los "Lineamientos para la administración de Recursos de Terceros destinados a Financiar Proyectos de Investigación", aprobados por la Junta de Gobierno, es necesario que los ingresos recibidos y los gastos efectuados se registren en cuentas de orden; sin embargo la Secretaría de Hacienda y Crédito Público, autorizó para que a partir de Octubre 2016, en la cuenta de activo circulante "Depósitos de fondos de terceros en custodia y/o administración" se registren y presenten los recursos de terceros y la Cuenta 2162 Fondos en Administración a Corto Plazo.

En este ejercicio 2017, se realizó el traspaso de los saldos de Cuentas de Orden Contables a la Cuenta 1194 Adquisiciones con Recursos de Terceros, de conformidad con el Plan de Cuentas del CONAC y a la Guía Contabilizadora que existe para tal fin. En esta cuenta, se reflejarán los gastos que efectúen los proyectos de investigación en el ejercicio, los cuales se traspasarán mensualmente contra la Cuenta de pasivo circulante Fondos en Administración a Corto Plazo para que en esta cuenta refleje los saldos por ejercer de cada proyecto.

De enero a diciembre de 2017 se recibieron recursos de terceros por 77,157,352 pesos y se ejercieron 75,932,595 pesos.

### **i) Pagos por concepto de gratificación anual al personal**

El registro contable para el pago del aguinaldo o gratificación de fin de año, se realizó en apego a los Lineamientos específicos para el pago del aguinaldo o gratificación de fin de año en las dependencias y entidades de la Administración Pública Federal conforme al oficio 307-A.-4290 del 09 de noviembre del 2017.

### **j) Reconocimiento de obligaciones laborales al retiro de los trabajadores**

Las relaciones laborales del Instituto con sus trabajadores, se regulan por el artículo 123, Constitucional, apartado "B", por lo que las pensiones de retiro de los trabajadores son asumidas en su totalidad por el Instituto de Seguridad y Servicios Sociales de los Trabajadores del Estado (ISSSTE).

## CUENTA PÚBLICA 2017

Por tales razones, la institución, no tiene la obligación de reconocer pasivos por obligaciones laborales de acuerdo a lo establecido en la NIFGG SP 05 "Obligaciones laborales", emitida por la Secretaría de Hacienda y Crédito Público.

### k) Patrimonio

De conformidad con el Artículo 9 de la Ley de los Institutos Nacionales de Salud, el patrimonio del Instituto se integra entre otros, con los bienes muebles e inmuebles que le transfiera o haya transferido el Gobierno Federal; los bienes propios, entendidos éstos, como los muebles e inmuebles adquiridos con los recursos autogenerados, externos o de terceros, que se utilizan en propósitos distintos a los de su objeto y que no pueden ser clasificados como bienes del dominio público o privado de la Federación; así como con los recursos presupuestales que le asigne el Gobierno Federal.

### l) Apoyos fiscales del Gobierno Federal para la operación e inversión

El Instituto ha recibido transferencias del Gobierno Federal para gastos de operación e inversión, se presentaron conforme a la NIFGG SP 003 "Subsidios y Transferencias Corrientes y de Capital en sus diferentes modalidades". Para el año 2015, la Secretaría de Hacienda y Crédito Público, autorizó el Catálogo de Cuentas Armonizado, por lo que esos recursos se registran en la cuenta "Transferencias internas y asignaciones al Sector Público".

### m) Ingresos propios.

El Instituto, genera ingresos propios por concepto de servicios médicos y atención a pacientes; los cuales son ejercidos, previa autorización de la Junta de Gobierno, dando su anuencia para el anteproyecto de presupuesto de cada ejercicio y posteriormente se le informa hasta que el Instituto tiene conocimiento de su PEF.

**7 Posición en Moneda extranjera y Protección para Riesgo Cambiario** NO APLICA en virtud que todas las operaciones se registran en moneda nacional.

### 8 Reporte analítico del Activo

a) El Instituto aplicó a sus Bienes Muebles e Inmuebles los porcentajes para la depreciación, conforme al método de línea recta, utilizando las tazas de depreciación anual, que fueron determinados por el CONAC, a través de la "Guía de Vida Útil Estimada" y porcentajes de depreciación publicados por el DOF de fecha 15 de agosto 2012, siendo los siguientes:

Concepto	Años de Vida Útil	%
Edificios No Habitables	30	3.3
Mobiliario y Equipo de Administración	10	10.0
Equipo de Cómputo y Tecnologías de la Información	3	33.3
Equipos y Aparatos Audiovisuales	3	33.3
Otro Mobiliario y Equipo Educativo y Recreativo	5	20.0
Equipo e Instrumental Médico y de Laboratorio	5	20.0
Equipo de Transporte	5	20.0
Maquinaria, Otros Equipos y Herramientas	10	10.0

## CUENTA PÚBLICA 2017

---

Se incluye anexo Analítico de Activo en formatos.

9 **Fideicomisos, Mandatos y Análogos.** "Sin información que revelar"

10 **Reporte de recaudación.** "Sin información que revelar"

11 **Información sobre la deuda y el Reporte Analítico de la Deuda.** Se incluye anexo Analítico de la Deuda en formatos.

12 **Calificaciones Otorgadas.** "Sin información que revelar"

13 **Proceso de Mejora**

Se ha cumplido con la publicación de las normas emitidas por el CONAC.

Se cuenta con el Conocimiento Básico en materia de la Ley General de Contabilidad Gubernamental y de los documentos emitidos por el CONAC.

Se cuenta con los procesos para la emisión de las pólizas contables y presupuestales de manera simultánea.

Se opera de acuerdo a las normas de la armonización contable alineando las cuentas con respecto al Plan de Cuentas que emitió el CONAC.

14 **Información por Segmentos.** "Sin información que revelar"

15 **Eventos posteriores al cierre.** No existen eventos que afecten el cierre de ejercicio.

16 **Partes Relacionadas.** Sobre el informe de las operaciones y saldos entre partes vinculadas, debidamente identificadas y conciliadas el Instituto no le aplica por lo que se informa que no hay información que revelar.

17 **Responsabilidad sobre la Presentación Razonable de los Estados Financieros.**

Los Estados Financieros 2017 fueron reclasificados en su presentación para hacerlos comparables con el ejercicio 2016, de acuerdo con los "Lineamientos Específicos para las Integración de la Cuenta Pública para las empresas productivas del Estado y Entidades que conforman el Sector Paraestatal Federal", dados a conocer por la Secretaría de Hacienda y Crédito Público mediante el Oficio No. 309-A-003/2018 de fecha 18 de febrero de 2018.

**Responsabilidad Sobre la Presentación Razonable de los Estados Financieros.**

"Bajo protesta de decir verdad declaramos que los Estados Financieros y sus notas, son razonablemente correctos y son responsabilidad del emisor"  
**INSTITUTO NACIONAL DE CIENCIAS MÉDICAS Y NUTRICIÓN SALVADOR ZUBIRÁN**".

Estas notas forman parte integrante de los Estados Financieros.




# CUENTA PÚBLICA 2017

Ciudad de México, 15 de Marzo de 2018



Autorizó: DR. DAVID KERSHENOBIKH STALNIKOWITZ

Director General



ELABORÓ: L.C. CARLOS ANDRÉS OSORIO PINEDA

Director de Administración

# CUENTA PÚBLICA 2017

## INSTITUTO NACIONAL DE CIENCIAS MÉDICAS Y NUTRICIÓN SALVADOR ZUBIRÁN INFORME DE PASIVOS CONTINGENTES

### PASIVOS CONTINGENTES

De los saldos al 31 de diciembre de 2017, de Cuentas de Orden Contables, se comentarán aquellos que pueden afectar los resultados del Instituto en el futuro y son los siguientes:

**Al 31 de diciembre de 2017, el importe de Juicios Laborales pendientes de resolver es de 66, 159, 193.64 pesos y en 2016 146,003,021.90 pesos, como sigue:**

- > **Pasivos Laborales.-** En materia de Relaciones Laborales al 31 de diciembre de 2017, se tienen registrados en el Instituto 101 **Juicios Laborales** que representan un pasivo laboral de \$ 66, 159, 193.64 (Sesenta y seis millones ciento cincuenta y nueve mil ciento noventa y tres pesos 64/100 M.N.).
  - 74 Juicios reclamando Prima de Antigüedad y Diversas Prestaciones, con un valor contingente de \$ 43, 903, 667.16 (Cuarenta y tres millones novecientos tres mil seiscientos sesenta y siete pesos 16/100 M. N.)
  - 27 Juicios reclamando Diversas Prestaciones, con un valor contingente de \$ 22, 255, 526.48 (veintidós millones doscientos cincuenta y cinco mil quinientos veintiséis pesos 48/100 M. N.)

**Los pasivos laborales contingentes en la suma total contiene juicios laborales en los que en una sola demanda se pueden llegar a concentrar más de 40 trabajadores, lo anterior repercute en la cuantificación total.**

NÚMERO DE JUICIOS	DESCRIPCIÓN
06	Juicios en los cuales se Absolvió al Instituto del pago y se encuentran en espera de archivar el expediente como concluido
05	Juicios en los cuales se Absolvió al Instituto del pago, pero que se encuentra pendiente de que la Parte Actora interponga Juicio de Amparo
08	Juicios Condenatorios para el Instituto
01	Juicios Condenatorios para el Instituto y en los cuales se interpuso Juicio de Amparo y que se encuentran en espera de la Resolución.
40	Juicios turnados a Proyecto de Resolución.
25	Juicios en la etapa de Pruebas
12	Juicios en la primera etapa del Procedimiento (Audiencia de Ley)


# CUENTA PÚBLICA 2017

NÚMERO DE JUICIOS	DESCRIPCIÓN
04	Juicios en la etapa de cierre de Instrucción
101	TOTAL DE JUICIOS LABORALES

- Un importe de 456,071.62 pesos por operaciones en moneda extranjera a través de la Empresa Casa de Cambios Majapara, S. A. de C.V., de 35 cheques en dólares y otras divisas, la cual se declaró insolvente, sobre el particular se presentó denuncia ante la Procuraduría General de la República, correspondiéndole el número de Averiguación Previa PGR/DDF/SZO/RO/IX/432/08, misma que fue enviada a reserva, existiendo en el 2007 devoluciones de algunos cheques por falta de fondos, mismos que en el ejercicio de 2008 fueron pagados y registrados como deudores diversos, importe que quedará como tal hasta que la autoridad competente resuelva al respecto, sobre la denuncia que el Instituto en su momento y oportunidad realizó, y que al cierre del ejercicio 2017 existe el saldo en Documentos por Cobrar a Largo Plazo por 456,071.62 pesos. Este juicio aún no se ha resuelto.
- El importe de 3,016,000.00 pesos corresponde a la denuncia presentada por el Instituto en contra del C. Eduardo Jiménez Gómez ante el Ministerio Público de la Subdelegación Zona Sur, correspondiéndole el número de Averiguación Previa AP/PGR/DF/SZ-/0030/2011, importe que quedará como tal hasta que la autoridad competente resuelva al respecto.
- Por último un importe de 804,000.00 pesos que corresponde al Juicio Ordinario Civil 274/2013-A en contra del C. Marco Antonio Martínez Lasso a través del cual se condena al demandado a restituir al Instituto dicho importe.



**Autorizó: DR. DAVID KERSHOBICH STALNIKOWITZ**  
Director General



**ELABORÓ: L.C. CARLOS ANDRÉS OSORIO PINEDA**  
Director de Administración

# **mgi bargalló cardoso y asociados, s.c.**



Contadores Públicos

Consultores en Administración y Negocios

C.P.C. JAIME BARGALLÓ FUENTES  
C.P.C. JOSÉ CARLOS CARDOSO CASTELLANOS  
C.P.C. RAFAEL CASTELLANOS PÉREZ  
C.P.C. LUIS ENRIQUE BAUTISTA SILVA  
C.P.C. JESÚS S. PEREA OLGUÍN  
C.P.C. JOSÉ LUIS MÉNDEZ RODRÍGUEZ  
C.P.C. NOEL AGUILAR RAMÍREZ  
LIC. ENRIQUE JOAQUÍN ARCE BRAVO  
C.P.C. ELOÍSA GUTIÉRREZ DÍAZ  
C.P.C. INÉS CRUZ ROLDAN

Insurgentes Sur # 949, 2do. Piso, Colonia Nápoles,  
Benito Juárez, C.P. 03810, Ciudad de México,  
Tel: (55) 5682-5460, Fax: (55) 5682-5514  
E-mail: [bca@bargallo.com.mx](mailto:bca@bargallo.com.mx)  
[www.bargallocardoso.com](http://www.bargallocardoso.com)

**INSTITUTO NACIONAL DE CIENCIAS MÉDICAS Y  
NUTRICIÓN SALVADOR ZUBIRÁN**

**DICTAMEN PRESUPUESTARIO  
Y ESTADOS E INFORMACIÓN PRESUPUESTARIA  
AL 31 DE DICIEMBRE DE 2017**

A member of  
**mgi worldwide**

# mgi bargalló cardoso y asociados, s.c.



Contadores Públicos

Consultores en Administración y Negocios

C.P.C. JAIME BARGALLÓ FUENTES  
C.P.C. JOSÉ CARLOS CARDOSO CASTELLANOS  
C.P.C. RAFAEL CASTELLANOS PÉREZ  
C.P.C. LUIS ENRIQUE BAUTISTA SILVA  
C.P.C. JESÚS S. PEREA OLGUÍN  
C.P.C. JOSÉ LUIS MÉNDEZ RODRÍGUEZ  
C.P.C. NOEL AGUILAR RAMÍREZ  
Lic. ENRIQUE JOAQUÍN ARCE BRAVO  
C.P.C. ELOÍSA GUTIÉRREZ DÍAZ  
C.P.C. INÉS CRUZ ROLDAN

Insurgentes Sur # 949, 2do. Piso, Colonia Nápoles,  
Benito Juárez, C.P. 03810, Ciudad de México,  
Tel: (55) 5682-5460, Fax: (55) 5682-5514  
E-mail: bca@bargallo.com.mx  
www.bargallocardoso.com

23 de Marzo de 2018

**DR. DAVID KERSHENOBICH STALNIKOWITZ**

**DIRECTOR GENERAL**

**INSTITUTO NACIONAL DE CIENCIAS MÉDICAS Y NUTRICIÓN SALVADOR ZUBIRÁN**

**PRESENTE**

En cumplimiento al documento "Términos de Referencia para Auditorías Externas de los Estados y la Información Financiera Contable y Presupuestaria", presentamos el **"DICTAMEN PRESUPUESTARIO"** al 31 de diciembre de 2017, del **INSTITUTO NACIONAL DE CIENCIAS MÉDICAS Y NUTRICIÓN SALVADOR ZUBIRÁN.**

Sin otro particular, agradecemos su atención a la presente y quedamos a sus órdenes para cualquier aclaración al respecto.

Atentamente,

**BARGALLÓ, CARDOSO Y ASOCIADOS, S.C.**

**C.P.C. Y P.C.C.A. JOSÉ LUIS MÉNDEZ RODRÍGUEZ**

c.c.p. Lic. María Elena Rodríguez Uribe.-Titular del OIC en el INCMNSZ, Presente

A member of  
**mgi worldwide**

## DICTAMEN PRESUPUESTARIO

### ESTADOS PRESUPUESTALES AL 31 DE DICIEMBRE DE 2017

#### CONTENIDO

OPINIÓN DEL AUDITOR INDEPENDIENTE

ESTADOS PRESUPUESTALES:

1. ESTADO ANALÍTICO DE INGRESOS
2. INGRESOS DE FLUJO DE EFECTIVO
3. EGRESOS DE FLUJO DE EFECTIVO
4. ESTADO ANALÍTICO DEL EJERCICIO DEL PRESUPUESTO DE EGRESOS EN CLASIFICACIÓN ADMINISTRATIVA
5. ESTADO ANALÍTICO DEL EJERCICIO DEL PRESUPUESTO DE EGRESOS EN CLASIFICACIÓN ADMINISTRATIVA (ARMONIZADO)
6. ESTADO ANALÍTICO DEL EJERCICIO DEL PRESUPUESTO DE EGRESOS EN CLASIFICACIÓN ECONÓMICA Y POR OBJETO DEL GASTO
7. ESTADO ANALÍTICO DEL EJERCICIO DEL PRESUPUESTO DE EGRESOS EN CLASIFICACIÓN ECONÓMICA (ARMONIZADO)
8. ESTADO ANALÍTICO DEL EJERCICIO DEL PRESUPUESTO DE EGRESOS EN CLASIFICACIÓN POR OBJETO DEL GASTO (ARMONIZADO)
- 9.- ESTADO ANALÍTICO DEL EJERCICIO DEL PRESUPUESTO DE EGRESOS EN CLASIFICACIÓN FUNCIONAL PROGRAMÁTICA
10. ESTADO ANALÍTICO DEL EJERCICIO DEL PRESUPUESTO DE EGRESOS EN CLASIFICACIÓN FUNCIONAL (ARMONIZADO)
11. GASTO POR CATEGORÍA PROGRAMÁTICA
12. GASTO POR CATEGORÍA PROGRAMÁTICA (ARMONIZADO)
13. NOTAS A LOS ESTADOS PRESUPUESTALES
14. CONCILIACIONES CONTABLES PRESUPUESTALES

# mgi Bargalló Cardoso y Asociados, S.C.

Contadores Públicos

Consultores en Administración y Negocios



C.P.C. Jaime Bargalló Fuentes  
C.P.C. José Carlos Cardoso Castellanos  
C.P.C. Rafael Castellanos Pérez  
C.P.C. Luis Enrique Bautista Silva  
C.P.C. Jesús S. Perea Olguín  
C.P.C. José Luis Méndez Rodríguez  
C.P.C. Noel Aguilar Ramírez  
Lic. Enrique Joaquín Arce Bravo  
C.P.C. Eloísa Gutiérrez Díaz  
C.P.C. Inés Cruz Roldán

Insurgentes Sur # 949, 2do. Piso, Colonia Nápoles,  
Benito Juárez, C.P. 03810, Ciudad de México,  
Tel: (55) 5682-5460, Fax: (55) 5682-5514  
E-mail: [bca@bargallo.com.mx](mailto:bca@bargallo.com.mx)  
[www.bargallocardoso.com](http://www.bargallocardoso.com)

## OPINIÓN DEL AUDITOR INDEPENDIENTE

**A LA SECRETARÍA DE LA FUNCIÓN PÚBLICA**

**A LA H. JUNTA DE GOBIERNO**

**INSTITUTO NACIONAL DE CIENCIAS MÉDICAS Y NUTRICIÓN SALVADOR ZUBIRÁN**

### Opinión

Hemos auditado los estados e información financiera presupuestaria de la Entidad Gubernamental **INSTITUTO NACIONAL DE CIENCIAS MÉDICAS Y NUTRICIÓN SALVADOR ZUBIRÁN**, correspondientes al ejercicio presupuestario comprendido del 1º de enero al 31 de diciembre de 2017, que comprenden los estados analítico de ingresos; de ingresos de flujo de efectivo; de egresos de flujo de efectivo; analítico del ejercicio del presupuesto de egresos en clasificación administrativa; analítico del ejercicio del presupuesto de egresos en clasificación económica y por objeto del gasto; analítico del ejercicio del presupuesto de egresos en clasificación funcional programática, así como las notas explicativas a los estados e información financiera presupuestaria que incluyen un resumen de las políticas presupuestarias significativas.

En nuestra opinión, los estados e información presupuestaria adjuntos de la Entidad Gubernamental **INSTITUTO NACIONAL DE CIENCIAS MÉDICAS Y NUTRICIÓN SALVADOR ZUBIRÁN**, mencionados en el párrafo anterior, están preparados, en todos los aspectos materiales, de conformidad con las disposiciones establecidas en la Ley General de Contabilidad Gubernamental y en la Ley Federal de Presupuesto y Responsabilidad Hacendaria y su Reglamento.

## **Fundamento de la opinión**

Hemos llevado a cabo nuestras auditorías de conformidad con las Normas Internacionales de Auditoría. Nuestras responsabilidades, de acuerdo con estas normas, se describen con más detalle en la sección "Responsabilidades del auditor para la auditoría de los estados e información financiera presupuestaria" de nuestro informe. Somos independientes de la entidad de conformidad con el Código de Ética Profesional del Instituto Mexicano de Contadores Públicos, A.C., junto con los requerimientos de ética que son aplicables a nuestras auditorías de los estados financieros presupuestarios en México, y hemos cumplido con las demás responsabilidades de ética de conformidad con esos requerimientos y con el Código de Ética Profesional. Consideramos que la evidencia de auditoría que hemos obtenido proporciona una base suficiente y adecuada para nuestra opinión.

## **Párrafo de énfasis base de preparación y utilización de este informe**

Los estados e información financiera presupuestaria adjuntos, fueron preparados para cumplir con los requerimientos normativos gubernamentales a que está sujeta la entidad y para ser integrados en el Reporte de la Cuenta Pública Federal, los cuales están presentados en los formatos que para tal efecto fueron establecidos por la Unidad de Contabilidad Gubernamental de la Secretaría de Hacienda; consecuentemente, éstos pueden no ser apropiados para otra finalidad. Nuestra opinión no se modifica por esta cuestión.

## **Otra cuestión**

La administración de la Entidad Gubernamental ha preparado un juego de estados financieros por el año terminado el 31 de diciembre de 2017 de conformidad con las disposiciones en materia de información financiera que están establecidas en la Ley General de Contabilidad Gubernamental, sobre los cuales emitimos una opinión no modificada con fecha del 23 de Marzo de 2018, conforme a las Normas Internacionales de Auditoría.

Los Estados Armonizados y del Gasto por Categoría Programática se presentan para dar cumplimiento a los "LINEAMIENTOS PARA LA INTEGRACIÓN DE LA CUENTA PÚBLICA 2017", emitidos por la Unidad de Contabilidad Gubernamental de la Secretaría de Hacienda y Crédito Público, mediante el oficio 309-A.-003/2018.





## **Responsabilidades de la administración y de los encargados del gobierno de la entidad sobre los estados e información financiera presupuestaria**

La administración es responsable de la preparación de los estados e información financiera presupuestaria adjuntos de conformidad con las disposiciones establecidas en la Ley General de Contabilidad Gubernamental y en la Ley Federal de Presupuesto y Responsabilidad Hacendaria y su Reglamento, y del control interno que la administración consideró necesario para permitir la preparación de los estados e información financiera presupuestaria libre de incorrección material debida a fraude o error.

Los encargados del gobierno de la entidad son responsables de la supervisión del proceso de información financiera de la entidad.

## **Responsabilidades del auditor sobre la auditoría de los estados e información financiera presupuestaria**

Nuestros objetivos son obtener una seguridad razonable sobre de que los estados financieros, en su conjunto, se encuentran libres de incorrección material, debido a fraude o error, y emitir un informe de auditoría que contiene nuestra opinión. Seguridad razonable es un alto nivel de seguridad, pero no es una garantía, de que una auditoría realizada de conformidad con las Normas Internacionales de Auditoría siempre detecte una incorrección material cuando existe. Las incorrecciones pueden deberse a fraude o error y son consideradas materiales si individualmente, o en su conjunto, puede preverse razonablemente que influyan en las decisiones económicas que los usuarios hacen basándose en los estados financieros.

Como parte de una auditoría de conformidad con las Normas Internacionales de Auditoría, aplicamos nuestro juicio profesional y mantenemos una actitud de escepticismo profesional durante toda la auditoría. También:

- Identificamos y evaluamos los riesgos de incorrección material en los estados financieros, debida a fraude o error, diseñamos y aplicamos los procedimientos de auditoría para responder a esos riesgos y obtener evidencia de auditoría suficiente y apropiada para obtener una base para nuestra opinión. El riesgo de no detectar una incorrección material debida a fraude es mayor que en el caso de una incorrección material, ya que el fraude puede implicar colusión, falsificación, manifestaciones intencionalmente erróneas, omisiones intencionales o la anulación del control interno.



- Obtenemos conocimiento del control interno importante para la auditoría con el fin de diseñar los procedimientos de auditoría que consideramos adecuados en las circunstancias, y no con la finalidad de expresar una opinión sobre la eficacia del control interno de la entidad.
- Evaluamos lo apropiado de las políticas contables utilizadas y la razonabilidad de las estimaciones contables, así como las revelaciones hechas por la administración de la entidad.

Nos comunicamos con los responsables del gobierno de la entidad en relación, entre otras cuestiones, con el alcance planeado y el momento de realización de la auditoría y los hallazgos importantes de la auditoría, así como cualquier deficiencia significativa en el control interno que identificamos durante nuestra auditoría.



**C.P.C. Y P.C.C.A. JOSÉ LUIS MÉNDEZ RODRÍGUEZ**  
**BARGALLÓ CARDOSO Y ASOCIADOS, S.C.**

Insurgentes Sur 949 2do. Piso, Colonia Nápoles  
Delegación Benito Juárez, C.P. 03810  
Ciudad de México, a 23 de Marzo de 2018

# CUENTA PÚBLICA 2017

CUENTA PÚBLICA 2017  
ESTADO ANALÍTICO DE INGRESOS  
NCG INSTITUTO NACIONAL DE CIENCIAS MÉDICAS Y NUTRICIÓN SALVADOR ZUBIRÁN  
(PESOS)

RUBRO DE INGRESOS	INGRESO					DIFERENCIA (6 = 5 - 1)
	ESTIMADO (1)	AMPLIACIONES Y REDUCCIONES (2)	MODIFICADO (3 = 1 + 2)	DEVENGADO (4)	RECAUDADO (5)	
IMPUESTOS	0	0	0	0	0	0
CUOTAS Y APORTACIONES DE SEGURIDAD SOCIAL	0	0	0	0	0	0
CONTRIBUCIONES DE MEJORAS	0	0	0	0	0	0
DERECHOS	0	0	0	0	0	0
PRODUCTOS	0	0	0	0	0	0
CORRIENTE	0	0	0	0	0	0
CAPITAL	0	0	0	0	0	0
APROVECHAMIENTOS	0	0	0	0	0	0
CORRIENTE	0	0	0	0	0	0
CAPITAL	0	0	0	0	0	0
INGRESOS POR VENTAS DE BIENES Y SERVICIOS	484.000.000	0	484.000.000	454.898.669	454.898.669	-29.101.331
PARTICIPACIONES Y APORTACIONES	0	0	0	0	0	0
TRANSFERENCIAS, ASIGNACIONES, SUBSIDIOS Y OTRAS AYUDAS	1.335.709.660	114.612.277	1.450.321.937	1.450.321.937	1.450.321.937	114.612.277
INGRESOS DERIVADOS DE FINANCIAMIENTOS	0	0	0	0	0	0
TOTAL <sup>1/</sup>	1.819.709.660	114.612.277	1.934.321.937	1.905.220.606	1.905.220.606	85.510.946
				INGRESOS EXCEDENTES		

ESTADO ANALÍTICO DE INGRESOS POR FUENTE DE FINANCIAMIENTO	INGRESO					DIFERENCIA (6 = 5 - 1)
	ESTIMADO (1)	AMPLIACIONES Y REDUCCIONES (2)	MODIFICADO (3 = 1 + 2)	DEVENGADO (4)	RECAUDADO (5)	
INGRESOS DEL GOBIERNO	0	0	0	0	0	0
IMPUESTOS	0	0	0	0	0	0
CONTRIBUCIONES DE MEJORAS	0	0	0	0	0	0
DERECHOS	0	0	0	0	0	0
PRODUCTOS	0	0	0	0	0	0
CORRIENTE	0	0	0	0	0	0
CAPITAL	0	0	0	0	0	0
CORRIENTE	0	0	0	0	0	0
CAPITAL	0	0	0	0	0	0
PARTICIPACIONES Y APORTACIONES	0	0	0	0	0	0
TRANSFERENCIAS, ASIGNACIONES, SUBSIDIOS Y OTRAS AYUDAS	0	0	0	0	0	0
INGRESOS DE ORGANISMOS Y EMPRESAS	1.819.709.660	114.612.277	1.934.321.937	1.905.220.606	1.905.220.606	85.510.946
CUOTAS Y APORTACIONES DE SEGURIDAD SOCIAL	0	0	0	0	0	0
INGRESOS POR VENTAS DE BIENES Y SERVICIOS	484.000.000	0	484.000.000	454.898.669	454.898.669	-29.101.331
TRANSFERENCIAS, ASIGNACIONES, SUBSIDIOS Y OTRAS AYUDAS	1.335.709.660	114.612.277	1.450.321.937	1.450.321.937	1.450.321.937	114.612.277
INGRESOS DERIVADOS DE FINANCIAMIENTO	0	0	0	0	0	0
INGRESOS DERIVADOS DE FINANCIAMIENTOS	0	0	0	0	0	0
TOTAL <sup>1/</sup>	1.819.709.660	114.612.277	1.934.321.937	1.905.220.606	1.905.220.606	85.510.946
				INGRESOS EXCEDENTES		

1/ Las sumas parciales y total pueden no coincidir debido al redondeo.  
Fuente: El ente público.

DR. DAVID KERSHENOBICH STALNIKOWITZ  
Director General

INSTITUTO NACIONAL DE CIENCIAS MÉDICAS Y NUTRICIÓN SALVADOR ZUBIRÁN

L.C. CARLOS ANDRÉS OSORIO PINEDA  
Director de Administración

# CUENTA PÚBLICA 2017

CUENTA PÚBLICA 2017  
 INGRESOS DE FLUJO DE EFECTIVO  
 PRODUCTORAS DE BIENES Y SERVICIOS  
 12 SALUD  
 NCG INSTITUTO NACIONAL DE CIENCIAS MÉDICAS Y NUTRICIÓN SALVADOR ZUBIRÁN  
 (PESOS)

Concepto	ESTIMADO	MODIFICADO	RECAUDADO
TOTAL DE RECURSOS <sup>1/</sup>	1,819,709,660	1,934,321,937	1,905,220,606
DISPONIBILIDAD INICIAL	0	0	0
CORRIENTES Y DE CAPITAL	484,000,000	484,000,000	454,898,669
VENTA DE BIENES	0	0	0
INTERNAS	0	0	0
EXTERNAS	0	0	0
VENTA DE SERVICIOS	484,000,000	477,898,956	449,756,860
INTERNAS	484,000,000	477,898,956	449,756,860
EXTERNAS	0	0	0
INGRESOS DIVERSOS	0	6,101,044	5,141,809
INGRESOS DE FIDEICOMISOS PÚBLICOS	0	6,101,044	5,141,809
PRODUCTOS FINANCIEROS	0	0	0
OTROS	0	0	0
VENTA DE INVERSIONES	0	0	0
RECUPERACIÓN DE ACTIVOS FÍSICOS	0	0	0
RECUPERACIÓN DE ACTIVOS FINANCIEROS	0	0	0
INGRESOS POR OPERACIONES AJENAS	0	0	0
POR CUENTA DE TERCEROS	0	0	0
POR EROGACIONES RECUPERABLES	0	0	0
SUBSIDIOS Y APOYOS FISCALES	1,335,709,660	1,450,321,937	1,450,321,937
SUBSIDIOS	0	0	0
CORRIENTES	0	0	0
DE CAPITAL	0	0	0
APOYOS FISCALES	1,335,709,660	1,450,321,937	1,450,321,937
CORRIENTES	1,335,709,660	1,450,321,937	1,450,321,937
SERVICIOS PERSONALES	1,029,466,432	1,051,966,616	1,051,966,616
OTROS	306,243,228	398,355,321	398,355,321
INVERSIÓN FÍSICA	0	0	0
INTERESES, COMISIONES Y GASTOS DE LA DEUDA	0	0	0
INVERSIÓN FINANCIERA	0	0	0
AMORTIZACIÓN DE PASIVOS	0	0	0
SUMA DE INGRESOS DEL AÑO	1,819,709,660	1,934,321,937	1,905,220,606
ENDEUDAMIENTO (O DESENDUDAMIENTO) NETO	0	0	0
INTERNO	0	0	0

INSTITUTO NACIONAL DE CIENCIAS MÉDICAS Y NUTRICIÓN SALVADOR ZUBIRÁN

DR. DAVID KERSHENOBICH STALNIKOWITZ  
 Director General

L.C. CARLOS ANDRÉS OSORIO PINEDA  
 Director de Administración

# CUENTA PÚBLICA 2017

CUENTA PÚBLICA 2017  
 INGRESOS DE FLUJO DE EFECTIVO  
 PRODUCTORAS DE BIENES Y SERVICIOS  
 12 SALUD  
 NCG INSTITUTO NACIONAL DE CIENCIAS MÉDICAS Y NUTRICIÓN SALVADOR ZUBIRÁN  
 (PESOS)

Concepto	ESTIMADO	MODIFICADO	RECAUDADO
EXTERNO	0	0	0

1/ Las sumas parciales y total pueden no coincidir debido al redondeo.  
 Fuente: Estimado y Modificado, sistemas globalizadores de la Secretaría de Hacienda y Crédito Público; Recaudado, el ente público.



DR. DAVID KERSHENOBIKH STALNIKOWITZ  
 Director General



INSTITUTO NACIONAL DE CIENCIAS MÉDICAS Y NUTRICIÓN SALVADOR ZUBIRÁN  
 L.C. CARLOS ANDRÉS OSORIO PINEDA  
 Director de Administración

# CUENTA PÚBLICA 2017

CUENTA PÚBLICA 2017  
EGRESOS DE FLUJO DE EFECTIVO  
PRODUCTORAS DE BIENES Y SERVICIOS  
12 SALUD


NCG INSTITUTO NACIONAL DE CIENCIAS MÉDICAS Y NUTRICIÓN SALVADOR ZUBIRÁN  
(PESOS)

Concepto	APROBADO	MODIFICADO	PAGADO
TOTAL DE RECURSOS <sup>1/</sup>	1.819,709,660	1.934,321,937	1.905,220,606
GASTO CORRIENTE	1.819,709,660	1.928,220,893	1.900,078,797
SERVICIOS PERSONALES	1.029,466,432	1.051,966,616	1.051,966,616
DE OPERACIÓN	789,763,780	867,408,570	839,566,474
SUBSIDIOS	0	0	0
OTRAS EROGACIONES	479,448	8,845,707	8,545,707
PENSIONES Y JUBILACIONES	0	0	0
INVERSIÓN FÍSICA	0	6,101,044	5,141,809
BIENES MUEBLES E INMUEBLES	0	6,101,044	5,141,809
OBRA PÚBLICA	0	0	0
SUBSIDIOS	0	0	0
OTRAS EROGACIONES	0	0	0
INVERSIÓN FINANCIERA	0	0	0
COSTO FINANCIERO	0	0	0
INTERESES, COMISIONES Y GASTOS DE LA DEUDA	0	0	0
INTERNOS	0	0	0
EXTERNOS	0	0	0
EGRESOS POR OPERACIONES AJENAS	0	0	0
POR CUENTA DE TERCEROS	0	0	0
EROGACIONES RECUPERABLES	0	0	0
SUMA DE EGRESOS DEL AÑO	1.819,709,660	1,934,321,937	1,905,220,606
ENTEROS A TESORERÍA DE LA FEDERACIÓN	0	0	0
ORDINARIOS	0	0	0
EXTRAORDINARIOS	0	0	0
DISPONIBILIDAD FINAL	0	0	0
DIFERENCIAS CAMBIARIAS, AJUSTES CONTABLES Y OPERACIONES EN TRÁNSITO	0	0	0

1/ Las sumas parciales y total pueden no coincidir debido al redondeo.  
Fuente: Presupuesto Aprobado y Modificado, sistemas globalizadores de la Secretaría de Hacienda y Crédito Público; Presupuesto Pagado, el ente público.



DR. DAVID KERSHENEVICH STALNIKOWITZ  
Director General



INSTITUTO NACIONAL DE CIENCIAS MÉDICAS Y NUTRICIÓN SALVADOR ZUBIRÁN  
L.C. CARLOS ANDRÉS OSORIO PINEDA

Director de Administración

# CUENTA PÚBLICA 2017

CUENTA PÚBLICA 2017  
 ESTADO ANALÍTICO DEL EJERCICIO DEL PRESUPUESTO DE EGRESOS EN CLASIFICACIÓN ADMINISTRATIVA<sup>1/</sup>  
 12 SALUD  
 NCG INSTITUTO NACIONAL DE CIENCIAS MÉDICAS Y NUTRICIÓN SALVADOR ZUBIRÁN  
 (PESOS)

DENOMINACIÓN	APROBADO	MODIFICADO	DEVENGADO	PAGADO	ECONOMÍAS
TOTAL	1.819.709.660	1.934.321.937	1.905.220.606	1.905.220.606	29.101.331

<sup>1/</sup> Las sumas parciales y total pueden no coincidir debido al redondeo.  
 Fuente: Presupuesto Aprobado y Modificado, sistemas globalizadores de la Secretaría de Hacienda y Crédito Público, Presupuesto Devengado y Pagado, el ente público.



DR. DAVID KERSHENOBIKH STALNIKOWITZ  
 Director General

INSTITUTO NACIONAL DE CIENCIAS MÉDICAS Y NUTRICIÓN SALVADOR ZUBIRÁN

L.C. CARLOS ANDRÉS OSORIO PINEDA  
 Director de Administración

# CUENTA PÚBLICA 2017

CUENTA PÚBLICA 2017  
 ESTADO ANALÍTICO DEL EJERCICIO DEL PRESUPUESTO DE EGRESOS EN CLASIFICACIÓN ADMINISTRATIVA (ARMONIZADO)<sup>1/</sup>  
 12 SALUD  
 NCG INSTITUTO NACIONAL DE CIENCIAS MÉDICAS Y NUTRICIÓN SALVADOR ZUBIRÁN  
 (PESOS)

CONCEPTO	APROBADO	AMPLIACIONES / (REDUCCIONES)	MODIFICADO	DEVENGADO	PAGADO	SUB EJERCICIO <sup>2/</sup>
	1	2 - (3-1)	3	4	5	6 - (3-4)
Instituto Nacional de Ciencias Médicas y Nutrición Salvador Zubirán	1.819.709,660	114.612,277	1.934.321,937	1.905.220,606	1.905.220,606	29.101,331
<b>Total del Gasto</b>	<b>1.819.709,660</b>	<b>114.612,277</b>	<b>1.934.321,937</b>	<b>1.905.220,606</b>	<b>1.905.220,606</b>	<b>29.101,331</b>

1/ Las sumas parciales y total pueden no coincidir debido al redondeo.

2/ Corresponde a las Economías Presupuestarias.

Fuente: Presupuesto Aprobado y Modificado, sistemas globalizadores de la Secretaría de Hacienda y Crédito Público, Presupuesto Devengado y Pagado, el ente público.



DR. DAVID KERSHENOBIKH STALNIKOWITZ  
 Director General

INSTITUTO NACIONAL DE CIENCIAS MÉDICAS Y NUTRICIÓN SALVADOR ZUBIRÁN

L.C. CARLOS ANDRÉS OSORIO PINEDA  
 Director de administración



# CUENTA PÚBLICA 2017

CUENTA PÚBLICA 2017  
ESTADO ANALÍTICO DEL EJERCICIO DEL PRESUPUESTO DE EGRESOS EN CLASIFICACIÓN ECONÓMICA Y POR OBJETO DEL GASTO/  
12 SALUD  
NCG INSTITUTO NACIONAL DE CIENCIAS MÉDICAS Y NUTRICIÓN SALVADOR ZUBIRÁN  
(PESOS)

CLASIFICACIÓN ECONÓMICA OBJETO DEL GASTO DENOMINACIÓN	APROBADO	MODIFICADO	DEVENGADO	PAGADO	ECONOMÍAS
<b>TOTAL</b>	<b>1.819,709,660</b>	<b>1.934,321,937</b>	<b>1.905,220,606</b>	<b>1.905,220,606</b>	<b>29.101,331</b>
<b>Gasto Corriente</b>	<b>1.819,709,660</b>	<b>1.928,220,893</b>	<b>1.900,078,797</b>	<b>1.900,078,797</b>	<b>28.142,096</b>
Servicios Personales	1.029,466,432	1.051,966,616	1.051,966,616	1.051,966,616	
1000 Servicios personales	1.029,466,432	1.051,966,616	1.051,966,616	1.051,966,616	
1100 Remuneraciones al personal de carácter permanente	338,946,642	346,427,210	346,427,210	346,427,210	
1200 Remuneraciones al personal de carácter transitorio	14,571,186	14,071,186	14,071,186	14,071,186	
1300 Remuneraciones adicionales y especiales	263,110,027	283,570,523	283,570,523	283,570,523	
1400 Seguridad social	104,472,594	100,648,487	100,648,487	100,648,487	
1500 Otras prestaciones sociales y económicas	250,555,147	261,074,336	261,074,336	261,074,336	
1600 Provisiones	6,080,211				
1700 Pago de estímulos a servidores públicos	51,730,625	46,174,874	46,174,874	46,174,874	
Gasto De Operación	789,763,780	867,408,570	839,566,474	839,566,474	27,842,096
2000 Materiales y suministros	566,776,792	621,234,967	595,208,679	595,208,679	26,026,288
2100 Materiales de administración, emisión de documentos y artículos oficiales	11,417,215	14,366,452	14,366,452	14,366,452	
2200 Alimentos y utensilios	29,014,645	32,393,765	32,393,765	32,393,765	
2400 Materiales y artículos de construcción y de reparación	3,867,570	3,982,530	3,982,530	3,982,530	
2500 Productos químicos, farmacéuticos y de laboratorio	488,075,063	539,003,175	512,976,887	512,976,887	26,026,288
2600 Combustibles, lubricantes y aditivos	1,318,952	450,393	450,393	450,393	
2700 Vestuario, blancos, prendas de protección y artículos deportivos	28,498,940	20,066,659	20,066,659	20,066,659	
2900 Herramientas, relaciones y accesorios menores	4,584,407	10,971,993	10,971,993	10,971,993	
3000 Servicios generales	222,986,988	246,173,603	244,357,795	244,357,795	1,815,808
3100 Servicios básicos	40,257,621	41,348,453	41,348,453	41,348,453	
3200 Servicios de arrendamiento	33,064,891	20,659,379	20,659,379	20,659,379	
3300 Servicios profesionales, científicos, técnicos y otros servicios	55,162,332	50,401,434	50,401,433	50,401,433	1
3400 Servicios financieros, bancarios y comerciales	5,646,559	6,109,444	6,109,444	6,109,444	
3500 Servicios de instalación, reparación, mantenimiento y conservación	66,168,935	95,172,371	95,172,371	95,172,371	
3700 Servicios de traslado y viáticos	1,140,509	1,140,509	819,913	819,913	320,596
3800 Servicios oficiales	1,664,850	1,704,516	209,305	209,305	1,495,211
3900 Otros servicios generales	19,881,291	29,637,497	29,637,497	29,637,497	
Otros De Corriente	479,448	8,845,707	8,845,707	8,845,707	300,000
3000 Servicios generales	179,448	8,845,707	8,845,707	8,845,707	
3900 Otros servicios generales	179,448	8,845,707	8,845,707	8,845,707	
4000 Transferencias, asignaciones, subsidios y otras ayudas	300,000	300,000	8,545,707	8,545,707	300,000

# CUENTA PÚBLICA 2017

CUENTA PÚBLICA 2017  
 ESTADO ANALÍTICO DEL EJERCICIO DEL PRESUPUESTO DE EGRESOS EN CLASIFICACIÓN ECONÓMICA Y POR OBJETO DEL GASTO<sup>1/</sup>  
 12 SALUD  
 NCG INSTITUTO NACIONAL DE CIENCIAS MÉDICAS Y NUTRICIÓN SALVADOR ZUBIRÁN  
 (PESOS)

CLASIFICACIÓN ECONÓMICA OBJETO DEL GASTO DENOMINACIÓN	APROBADO	MODIFICADO	DEVENGADO	PAGADO	ECONOMÍAS
4600 Transferencias a fideicomisos, mandatos y otros análogos	300,000				300,000
<b>Pensiones y Jubilaciones</b>					
<b>Gasto De Inversión</b>					
<b>Inversión Física</b>					
5000 Bienes muebles, inmuebles e intangibles		6,101,044	5,141,809	5,141,809	959,235
5100 Mobiliario y equipo de administración		6,101,044	5,141,809	5,141,809	959,235
5200 Mobiliario y equipo educacional y recreativo		6,101,044	5,141,809	5,141,809	959,235
5300 Equipo e instrumental médico y de laboratorio		338,200	269,165	269,165	69,035
5600 Maquinaria, otros equipos y herramientas		104,000	87,162	87,162	16,838
		5,654,844	4,783,974	4,783,974	870,870
		4,000	1,508	1,508	2,492

1/ Las sumas parciales y total pueden no coincidir debido al redondeo.  
 Fuente: Presupuesto Aprobado y Modificado, sistemas globalizadores de la Secretaría de Hacienda y Crédito Público. Presupuesto Devengado y Pagado, el ente público.



DR. DAVID KERSHNER  
 Director General



INSTITUTO NACIONAL DE CIENCIAS MÉDICAS Y NUTRICIÓN SALVADOR ZUBIRÁN  
 L.C. CARLOS ANDRÉS OSORIO PINEDA  
 Director de Administración

# CUENTA PÚBLICA 2017

CUENTA PÚBLICA 2017  
 ESTADO ANALÍTICO DEL EJERCICIO DEL PRESUPUESTO DE EGRESOS EN CLASIFICACIÓN ECONÓMICA (ARMONIZADO)<sup>1/</sup>  
 12 SALUD  
 NCG INSTITUTO NACIONAL DE CIENCIAS MÉDICAS Y NUTRICIÓN SALVADOR ZUBIRÁN  
 (PESOS)

CONCEPTO	1 APROBADO	2 = (3-1) AMPLIACIONES / (REDUCCIONES)	3 MODIFICADO	4 DEVENGADO	5 PAGADO	6 = (5-4) SUB EJERCICIO <sup>2/</sup>
Gasto Corriente	1,819,709,660	108,511,233	1,928,220,893	1,900,078,797	1,900,078,797	28,142,096
Gasto De Capital		6,101,044	6,101,044	5,141,809	5,141,809	959,235
<b>Total del Gasto</b>	<b>1,819,709,660</b>	<b>114,612,277</b>	<b>1,934,321,937</b>	<b>1,905,220,606</b>	<b>1,905,220,606</b>	<b>29,101,331</b>

1/ Las sumas parciales y total pueden no coincidir debido al redondeo.

2/ Corresponde a las Economías Presupuestarias.

Fuente: Presupuesto Aprobado y Modificado, sistemas globalizadores de la Secretaría de Hacienda y Crédito Público, Presupuesto Devengado y Pagado, el ente público.



DR. DAVID KERSHENOVICH STALNIKOWITZ  
 Director General

INSTITUTO NACIONAL DE CIENCIAS MÉDICAS Y NUTRICIÓN SALVADOR ZUBIRÁN

L.C. CARLOS ANDRÉS OSORIO PINEDA

Director de Administración

# CUENTA PÚBLICA 2017

CUENTA PÚBLICA 2017  
ESTADO ANALÍTICO DEL EJERCICIO DEL PRESUPUESTO DE EGRESOS EN CLASIFICACIÓN POR OBJETO DEL GASTO (ARMONIZADO) 1/  
12 SALUD  
NCG INSTITUTO NACIONAL DE CIENCIAS MÉDICAS Y NUTRICIÓN SALVADOR ZUBIRÁN  
(PESOS)

CONCEPTO	APROBADO 1.	AMPLIACIONES/ (REDUCCIONES) 2. = (3-1)	MODIFICADO 3.	DEVENGADO 4.	PAGADO 5.	SUBEJERCICIO/ 6. = (3-4)
<b>Servicios personales</b>	<b>1,029,466,432</b>	<b>22,500,184</b>	<b>1,051,966,616</b>	<b>1,051,966,616</b>	<b>1,051,966,616</b>	
Remuneraciones al personal de carácter permanente	338,946,642	7,480,568	346,427,210	346,427,210	346,427,210	
Remuneraciones al personal de carácter transitorio	14,571,186	-500,000	14,071,186	14,071,186	14,071,186	
Remuneraciones adicionales y especiales	263,110,027	20,460,496	283,570,523	283,570,523	283,570,523	
Seguridad social	104,472,594	-3,824,107	100,648,487	100,648,487	100,648,487	
Otras prestaciones sociales y económicas	250,555,147	10,519,189	261,074,336	261,074,336	261,074,336	
Provisiones	6,080,211	-6,080,211				
Pago de estímulos a servidores públicos	51,730,625	-5,555,751	46,174,874	46,174,874	46,174,874	
<b>Materiales y suministros</b>	<b>566,776,792</b>	<b>54,458,175</b>	<b>621,234,967</b>	<b>595,208,679</b>	<b>595,208,679</b>	<b>26,026,288</b>
Materiales de administración, emisión de documentos y artículos oficiales	11,417,215	2,949,237	14,366,452	14,366,452	14,366,452	
Alimentos y utensilios	29,014,645	3,379,120	32,393,765	32,393,765	32,393,765	
Materiales y artículos de construcción y de reparación	3,867,570	114,960	3,982,530	3,982,530	3,982,530	
Productos químicos, farmacéuticos y de laboratorio	488,075,063	50,928,112	539,003,175	512,976,887	512,976,887	26,026,288
Combustibles, lubricantes y aditivos	1,318,952	-868,559	450,393	450,393	450,393	
Vestuario, blancos, prendas de protección y artículos deportivos	28,498,940	-8,432,281	20,066,659	20,066,659	20,066,659	
Herramientas, refacciones y accesorios menores	4,584,407	6,387,586	10,971,993	10,971,993	10,971,993	
<b>Servicios generales</b>	<b>223,166,436</b>	<b>31,552,874</b>	<b>254,719,310</b>	<b>252,903,502</b>	<b>252,903,502</b>	<b>1,815,808</b>
Servicios básicos	40,257,621	1,090,832	41,348,453	41,348,453	41,348,453	
Servicios de arrendamiento	33,064,891	-12,405,512	20,659,379	20,659,379	20,659,379	
Servicios profesionales, científicos, técnicos y otros servicios	55,162,332	-4,760,898	50,401,434	50,401,433	50,401,433	1
Servicios financieros, bancarios y comerciales	5,646,559	462,885	6,109,444	6,109,444	6,109,444	
Servicios de instalación, reparación, mantenimiento y conservación	66,168,935	29,003,436	95,172,371	95,172,371	95,172,371	
Servicios de traslado y viáticos	1,140,509	1,140,509	1,140,509	819,913	819,913	320,596
Servicios oficiales	1,864,850	39,866	1,704,516	209,305	209,305	1,495,211
Otros servicios generales	20,060,739	18,122,465	38,183,204	38,183,204	38,183,204	
<b>Transferencias, asignaciones, subsidios y otras ayudas</b>	<b>300,000</b>	<b>300,000</b>	<b>300,000</b>	<b>300,000</b>	<b>300,000</b>	<b>300,000</b>
Transferencias a fideicomisos, mandatos y otros análogos	300,000	300,000	300,000	300,000	300,000	
<b>Bienes muebles, inmuebles e intangibles</b>	<b>6,101,044</b>	<b>6,101,044</b>	<b>6,101,044</b>	<b>5,141,809</b>	<b>5,141,809</b>	<b>959,235</b>
Mobiliario y equipo de administración	338,200	338,200	338,200	269,165	269,165	69,035
Mobiliario y equipo educacional y recreativo	104,000	104,000	104,000	87,162	87,162	16,838
Equipo e instrumental médico y de laboratorio	5,654,844	5,654,844	5,654,844	4,783,974	4,783,974	870,870
Maquinaria, otros equipos y herramientas	4,000	4,000	4,000	1,508	1,508	2,492
<b>Total del Gasto</b>	<b>1,819,709,660</b>	<b>114,612,277</b>	<b>1,934,321,937</b>	<b>1,905,220,606</b>	<b>1,905,220,606</b>	<b>29,101,331</b>

INSTITUTO NACIONAL DE CIENCIAS MÉDICAS Y NUTRICIÓN SALVADOR ZUBIRÁN

DR. DAVID KERSHNER BICH STALNIKOWITZ  
Director General

L.C. CARLOS ANDRÉS OSORIO PINEDA  
Director de Administración

# CUENTA PÚBLICA 2017

1/ Las sumas parciales y total pueden no coincidir debido al redondeo.

2/ Corresponde a las Economías Presupuestarias.

Fuente: Presupuesto Aprobado y Modificado, Sistemas Globalizadores de la Secretaría de Hacienda y Crédito Público, Presupuesto Devengado y Pagado, el ente público.



DR. DAVID KERSHENOBIK STALNIKOWITZ  
Director General

INSTITUTO NACIONAL DE CIENCIAS MÉDICAS Y NUTRICIÓN SALVADOR ZUBIRÁN

L.C. CARLOS ANDRÉS OSORIO PINEDA  
Director de Administración

# Cuenta Pública 2017

CUENTA PÚBLICA 2017  
ESTADO ANALÍTICO DEL EJERCICIO DEL PRESUPUESTO DE EGRESOS EN CLASIFICACIÓN FUNCIONAL-PROGRAMÁTICA Y  
12 SALUD  
NCG INSTITUTO NACIONAL DE CIENCIAS MÉDICAS Y NUTRICIÓN SALVADOR ZUBIRÁN  
(PESOS)

CATEGORÍAS PROGRAMÁTICAS			DIRECCIÓN		SERVICIOS PERSONALES			CASTO DE OPERACIÓN		CASTO CORRIENTE		CASTO DE INVERSIÓN				TOTAL		
FI	FR	SF	AI	PP	UR	SERVICIOS PERSONALES	CASTO DE OPERACIÓN	SUBSIDIOS	OTROS DE CORRIENTE	SUMA	PENSIONES Y JUBILACIONES	INVERSIÓN FÍSICA	SUBSIDIOS	OTROS DE INVERSIÓN	SUMA	TOTAL	ESTRUCTURA POR CIENTO	
						1,029,466,432	789,703,740		479,448	1,819,709,660	1,819,709,660	6,101,044			6,101,044	1,819,709,660	100.0	
						1,051,566,616	867,408,570		815,570	1,921,220,993	1,921,220,993	5,141,809			5,141,809	1,924,321,937	99.7	
						1,051,966,616	839,596,474		8,545,707	1,900,071,777	1,900,071,777	5,141,809			5,141,809	1,905,220,606	99.7	
						102.2	106.3		-	104.4	104.4					104.7		
						100.0	96.8		96.6	98.5	98.5				84.3	98.5		
1						5,405,135	3,233,569			8,638,704	8,638,704				8,638,704	100.0		
1						5,390,328	838,850			6,229,178	6,229,178				6,229,178	100.0		
1						5,390,328	838,824			6,229,152	6,229,152				6,229,152	100.0		
1						5,390,328	838,824			6,229,152	6,229,152				6,229,152	100.0		
1						99.7	25.9			72.1	72.1				72.1			
1						100.0	100.0			100.0	100.0				100.0			
1	3	04				5,405,135	3,233,569			8,638,704	8,638,704				8,638,704	100.0		
1	3	04				5,390,328	838,850			6,229,178	6,229,178				6,229,178	100.0		
1	3	04				5,390,328	838,824			6,229,152	6,229,152				6,229,152	100.0		
1	3	04				5,390,328	838,824			6,229,152	6,229,152				6,229,152	100.0		
1	3	04				99.7	25.9			72.1	72.1				72.1			
1	3	04				100.0	100.0			100.0	100.0				100.0			
1	3	04	001			5,405,135	3,233,569			8,638,704	8,638,704				8,638,704	100.0		
1	3	04	001			5,390,328	838,850			6,229,178	6,229,178				6,229,178	100.0		
1	3	04	001			5,390,328	838,824			6,229,152	6,229,152				6,229,152	100.0		
1	3	04	001			5,390,328	838,824			6,229,152	6,229,152				6,229,152	100.0		
1	3	04	001			99.7	25.9			72.1	72.1				72.1			
1	3	04	001			100.0	100.0			100.0	100.0				100.0			
1	3	04	001			5,405,135	3,233,569			8,638,704	8,638,704				8,638,704	100.0		
1	3	04	001			5,390,328	838,850			6,229,178	6,229,178				6,229,178	100.0		
1	3	04	001			5,390,328	838,824			6,229,152	6,229,152				6,229,152	100.0		
1	3	04	001			5,390,328	838,824			6,229,152	6,229,152				6,229,152	100.0		
1	3	04	001			99.7	25.9			72.1	72.1				72.1			
1	3	04	001			100.0	100.0			100.0	100.0				100.0			
1	3	04				5,405,135	3,233,569			8,638,704	8,638,704				8,638,704	100.0		
1	3	04				5,390,328	838,850			6,229,178	6,229,178				6,229,178	100.0		
1	3	04				5,390,328	838,824			6,229,152	6,229,152				6,229,152	100.0		
1	3	04				5,390,328	838,824			6,229,152	6,229,152				6,229,152	100.0		
1	3	04				99.7	25.9			72.1	72.1				72.1			
1	3	04				100.0	100.0			100.0	100.0				100.0			
1	3	04	001			5,405,135	3,233,569			8,638,704	8,638,704				8,638,704	100.0		
1	3	04	001			5,390,328	838,850			6,229,178	6,229,178				6,229,178	100.0		
1	3	04	001			5,390,328	838,824			6,229,152	6,229,152				6,229,152	100.0		
1	3	04	001			5,390,328	838,824			6,229,152	6,229,152				6,229,152	100.0		
1	3	04	001			99.7	25.9			72.1	72.1				72.1			
1	3	04	001			100.0	100.0			100.0	100.0				100.0			
1	3	04				5,405,135	3,233,569			8,638,704	8,638,704				8,638,704	100.0		
1	3	04				5,390,328	838,850			6,229,178	6,229,178				6,229,178	100.0		
1	3	04				5,390,328	838,824			6,229,152	6,229,152				6,229,152	100.0		
1	3	04				5,390,328	838,824			6,229,152	6,229,152				6,229,152	100.0		
1	3	04				99.7	25.9			72.1	72.1				72.1			
1	3	04				100.0	100.0			100.0	100.0				100.0			

INSTITUTO NACIONAL DE CIENCIAS MÉDICAS Y NUTRICIÓN SALVADOR ZUBIRÁN

DR. DAVID KERSHENOWITZ STALNIKOWITZ  
Director General

L.C. CARLOS ANDRÉS OSORIO PINEDA  
Director de Administración

# Cuenta Pública 2017

## Cuenta Pública 2017 ESTADO ANALÍTICO DEL EJERCICIO DEL PRESUPUESTO DE EGRESOS EN CLASIFICACIÓN FUNCIONAL-PROGRAMÁTICA<sup>1/</sup> 1.2 SALUD NCG INSTITUTO NACIONAL DE CIENCIAS MÉDICAS Y NUTRICIÓN SALVADOR ZUBIRÁN (PESOS)

FI	FN	SF	AI	PP	UK	CATEGORÍAS PROGRAMÁTICAS	DENOMINACIÓN	COSTO CORRIENTE				COSTO DE INVERSIÓN				TOTAL		
								SERVICIOS PERSONALES	GASTO DE OPERACIÓN	SUBSIDIOS	OTROS DE CORRIENTE	SUMA	PENSIONES Y JUBILACIONES	INVERSIÓN FÍSICA	SUBSIDIOS	OTROS DE INVERSIÓN	SUMA	TOTAL
1	3	04	001	0001	NCC	Desempleado	5,390,378	838,824									6,229,152	100.0
1	3	04	001	0001	NCC	Pagado	5,390,378	838,824									6,229,152	100.0
1	3	04	001	0001	NCC	Porcentaje Pag/Aprob	99.7	75.9									72.1	
1	3	04	001	0001	NCC	Porcentaje Pag/Modif	100.0	100.0									100.0	
2	2					Desarrollo Social												
2	2					Aprobado	820,233,670	613,804,440										
2	2					Modificado	842,935,850	682,709,808										
2	2					Desempleado	842,935,850	678,674,063										
2	2					Pagado	842,935,850	678,674,063										
2	2					Porcentaje Pag/Aprob	102.8	110.6										
2	2					Porcentaje Pag/Modif	100.0	99.4										
2	2					Salud												
2	2					Aprobado	820,233,670	613,804,440										
2	2					Modificado	842,935,850	682,709,808										
2	2					Desempleado	842,935,850	678,674,063										
2	2					Pagado	842,935,850	678,674,063										
2	2					Porcentaje Pag/Aprob	102.8	110.6										
2	2					Porcentaje Pag/Modif	100.0	99.4										
2	2					Prestación de Servicios de Salud a la Persona												
2	2					Aprobado	724,733,361	582,505,406										
2	2					Modificado	746,845,216	626,713,064										
2	2					Desempleado	746,845,216	625,431,066										
2	2					Pagado	746,845,216	625,431,066										
2	2					Porcentaje Pag/Aprob	103.1	107.4										
2	2					Porcentaje Pag/Modif	100.0	99.8										
2	2					Prestación de servicios del Sistema Nacional de Salud organizados e integrados.												
2	2					Aprobado	724,733,361	582,505,406										
2	2					Modificado	746,845,216	626,713,064										
2	2					Desempleado	746,845,216	625,431,066										
2	2					Pagado	746,845,216	625,431,066										
2	2					Porcentaje Pag/Aprob	103.1	107.4										
2	2					Porcentaje Pag/Modif	100.0	99.8										
2	2					Atención a la Salud												
2	2					Aprobado	724,733,361	582,092,183										
2	2					Modificado	746,845,216	613,506,456										
2	2					Desempleado	746,845,216	612,224,456										
2	2					Pagado	746,845,216	612,224,456										
2	2					Porcentaje Pag/Aprob	103.1	105.2										
2	2					Porcentaje Pag/Modif	100.0	99.8										
2	2					Instituto Nacional de Ciencias Médicas y Nutrición Salvador Zubirán												
2	2					Aprobado	724,733,361	582,092,183										
2	2					Modificado	746,845,216	613,506,456										
2	2					Desempleado	746,845,216	612,224,456										
2	2					Pagado	746,845,216	612,224,456										
2	2					Porcentaje Pag/Aprob	103.1	105.2										
2	2					Porcentaje Pag/Modif	100.0	99.8										





# CUENTA PÚBLICA 2017

CUENTA PÚBLICA 2017  
ESTADO ANALÍTICO DEL EJERCICIO DEL PRESUPUESTO DE EGRESOS EN CLASIFICACIÓN FUNCIONAL-PROGRAMÁTICA<sup>1/</sup>  
1.2 SALUD  
NCG INSTITUTO NACIONAL DE CIENCIAS MÉDICAS Y NUTRICIÓN SALVADOR ZUBIRÁN  
(PESOS)

II	FN	SF	AI	PP	UR	CATEGORÍAS PROGRAMÁTICAS		DENOMINACIÓN	CASTO CORRIENTE				PENSIONES Y JUBILACIONES	CASTO DE INVERSIÓN			TOTAL	ESTRUCTURA PORCENTUAL		
						SERVICIOS PERSONALES	CASTO DE OPERACIÓN		SUBSIDIOS	OTROS DE CORRIENTE	SUMA	INVERSIÓN FÍSICA		SUBSIDIOS	OTROS DE INVERSIÓN	SUMA		TOTAL	COMBUSTI	PENSIONES Y JUBILACIONES
2	3	01	019	1010	NCG		100.0	Porcentaje Pag/Aprob	89.5				96.6					96.6		
2	3	01	019	1010	NCG		100.0	Porcentaje Pag/Modif	77.4				96.8					96.8		
2	3	03	030					Infraestructura suficiente, equipamiento óptimo e insumos seguros para la salud												
2	3	03	030					Aprobado												
2	3	03	030					Modificado												
2	3	03	030					Desenviado												
2	3	03	030					Pagado												
2	3	03	030					Porcentaje Pag/Aprob												
2	3	03	030					Porcentaje Pag/Modif												
2	3	03	030					Proyectos de infraestructura social de salud												
2	3	03	030					Aprobado												
2	3	03	030					Modificado												
2	3	03	030					Desenviado												
2	3	03	030					Pagado												
2	3	03	030					Porcentaje Pag/Aprob												
2	3	03	030					Porcentaje Pag/Modif												
2	3	03	030					Instituto Nacional de Ciencias Médicas y Nutrición Salvador Zubirán												
2	3	03	030					Aprobado												
2	3	03	030					Modificado												
2	3	03	030					Desenviado												
2	3	03	030					Pagado												
2	3	03	030					Porcentaje Pag/Aprob												
2	3	03	030					Porcentaje Pag/Modif												
2	3	04						Rectora del Sistema de Salud												
2	3	04						Aprobado												
2	3	04						Modificado												
2	3	04						Desenviado												
2	3	04						Pagado												
2	3	04						Porcentaje Pag/Aprob												
2	3	04						Porcentaje Pag/Modif												
2	3	04						Servicios de apoyo administrativo												
2	3	04						Aprobado												
2	3	04						Modificado												
2	3	04						Desenviado												
2	3	04						Pagado												
2	3	04						Porcentaje Pag/Aprob												
2	3	04						Porcentaje Pag/Modif												
2	3	04						Actividades de apoyo administrativo												
2	3	04						Aprobado												
2	3	04						Modificado												
2	3	04						Desenviado												
2	3	04						Pagado												
2	3	04						Porcentaje Pag/Aprob												
2	3	04						Porcentaje Pag/Modif												

DR. DAVID KERSHENOBICH STALNIKOWITZ  
Director General

L.C. CARLOS SANDRES OSORIO PINEDA  
Director de Administración

# CUENTA PÚBLICA 2017

## CUENTA PÚBLICA 2017 ESTADO ANALÍTICO DEL EJERCICIO DEL PRESUPUESTO DE EGRESOS EN CLASIFICACIÓN FUNCIONAL-PROGRAMÁTICA<sup>1</sup>/ 1.2 SALUD NCG INSTITUTO NACIONAL DE CIENCIAS MÉDICAS Y NUTRICIÓN SALVADOR ZUBIRÁN (PESOS)

FI	FN	SF	CATEGORÍAS PROGRAMÁTICAS			DINOMINACIÓN	GASTO CORRIENTE			GASTO DE INVERSIÓN				TOTAL			
			AI	IP	UR		SERVICIOS PERSONALES	GASTO DE OPERACION	SUBSIDIOS	OTROS DE CORRIENTE	OTROS DE INVERSIÓN	SUMA	SUMA	OTROS DE INVERSIÓN	SUMA	COMENTARI	INVERSIÓN
2	3	04	002	M001	NCG	Instituto Nacional de Ciencias Médicas y Nutrición Salvador Zubirán	227,749,495	6,568,335	100,000	29,217,820	100.0				29,217,820	100.0	
2	3	04	002	M001	NCG	Autónomos	23,366,976	16,277,443		39,658,219	100.0				39,658,219	100.0	
2	3	04	002	M001	NCG	Modificado	23,366,976	16,277,443		39,658,219	100.0				39,658,219	100.0	
2	3	04	002	M001	NCG	Desvirtuado	23,366,976	16,277,443		39,658,219	100.0				39,658,219	100.0	
2	3	04	002	M001	NCG	Pagado	23,366,976	16,277,443		39,658,219	100.0				39,658,219	100.0	
2	3	04	002	M001	NCG	Porcentaje Pag/Aprob	102.7	255.6		135.7					135.7		
2	3	04	002	M001	NCG	Porcentaje Pag/Modif	100.0	100.0		100.0					100.0		
2	3	04	014			Sistema Nacional de Salud organizado e integrado											
2	3	04	014			Aprobado	14,385,812	14,385,812		14,385,812	100.0				14,385,812	100.0	
2	3	04	014			Modificado	27,527,215	27,527,215		27,527,215	100.0				27,527,215	100.0	
2	3	04	014			Desvirtuado	27,527,215	27,527,215		27,527,215	100.0				27,527,215	100.0	
2	3	04	014			Pagado	27,527,215	27,527,215		27,527,215	100.0				27,527,215	100.0	
2	3	04	014			Porcentaje Pag/Aprob	191.3	191.3		191.3					191.3		
2	3	04	014			Porcentaje Pag/Modif	100.0	100.0		100.0					100.0		
2	3	04	014			Salud materna, sexual y reproductiva											
2	3	04	014			Aprobado	14,385,812	14,385,812		14,385,812	100.0				14,385,812	100.0	
2	3	04	014			Modificado	27,527,215	27,527,215		27,527,215	100.0				27,527,215	100.0	
2	3	04	014			Desvirtuado	27,527,215	27,527,215		27,527,215	100.0				27,527,215	100.0	
2	3	04	014			Pagado	27,527,215	27,527,215		27,527,215	100.0				27,527,215	100.0	
2	3	04	014			Porcentaje Pag/Aprob	191.3	191.3		191.3					191.3		
2	3	04	014			Porcentaje Pag/Modif	100.0	100.0		100.0					100.0		
2	3	04	014			Instituto Nacional de Ciencias Médicas y Nutrición Salvador Zubirán											
2	3	04	014			Aprobado	14,385,812	14,385,812		14,385,812	100.0				14,385,812	100.0	
2	3	04	014			Modificado	27,527,215	27,527,215		27,527,215	100.0				27,527,215	100.0	
2	3	04	014			Desvirtuado	27,527,215	27,527,215		27,527,215	100.0				27,527,215	100.0	
2	3	04	014			Pagado	27,527,215	27,527,215		27,527,215	100.0				27,527,215	100.0	
2	3	04	014			Porcentaje Pag/Aprob	191.3	191.3		191.3					191.3		
2	3	04	014			Porcentaje Pag/Modif	100.0	100.0		100.0					100.0		
3	3	04	014			Desarrollo Económico											
3	3	04	014			Aprobado	203,827,627	172,725,771	300,000	376,853,398	100.0				376,853,398	100.0	
3	3	04	014			Modificado	203,640,438	183,859,912	300,000	387,800,350	100.0				387,800,350	100.0	
3	3	04	014			Desvirtuado	203,640,438	183,859,912	300,000	387,800,350	100.0				387,800,350	100.0	
3	3	04	014			Pagado	203,640,438	183,859,912	300,000	387,800,350	100.0				387,800,350	100.0	
3	3	04	014			Porcentaje Pag/Aprob	99.9	92.7		96.5					96.5		
3	3	04	014			Porcentaje Pag/Modif	100.0	87.1		93.8					93.8		
3	3	04	014			Ciencia, Tecnología e Innovación											
3	3	04	014			Aprobado	203,827,627	172,725,771	300,000	376,853,398	100.0				376,853,398	100.0	
3	3	04	014			Modificado	203,640,438	183,859,912	300,000	387,800,350	100.0				387,800,350	100.0	
3	3	04	014			Desvirtuado	203,640,438	183,859,912	300,000	387,800,350	100.0				387,800,350	100.0	
3	3	04	014			Pagado	203,640,438	183,859,912	300,000	387,800,350	100.0				387,800,350	100.0	
3	3	04	014			Porcentaje Pag/Aprob	99.9	92.7		96.5					96.5		
3	3	04	014			Porcentaje Pag/Modif	100.0	87.1		93.8					93.8		

# CUENTA PÚBLICA 2017

## CUENTA PÚBLICA 2017 ESTADO ANALÍTICO DEL EJERCICIO DEL PRESUPUESTO DE EGRESOS EN CLASIFICACIÓN FUNCIONAL-PROGRAMÁTICA<sup>1/</sup> 12 SALUD NCG INSTITUTO NACIONAL DE CIENCIAS MÉDICAS Y NUTRICIÓN SALVADOR ZUBIRÁN (PESOS)

CATEGORÍAS PROGRAMÁTICAS				DENOMINACIÓN	SERVICIOS PERSONALES				CASTO CORRIENTE				CASTO DE INVERSIÓN				TOTAL		
FI	FN	SF	AI		PP	UR	SERVICIOS PERSONALES	CASTO DE OPERACIÓN	SUBSIDIOS	OTROS DE CORRIENTE	SUMA	PENSIONES Y JUBILACIONES	INVERSIÓN FÍSICA	SUBSIDIOS	OTROS DE INVERSIÓN	SUMA	TOTAL	ESTRUCTURA PORCENTUAL CORRIENTE	PENSIONES Y JUBILACIONES INVERSIÓN
3	8	01				Investigación Científica	203,827,627	172,725,771		300,000						376,853,398	376,853,398	100.0	
3	8	01				Aprobado	203,640,438	183,859,912		300,000						387,800,350	387,800,350	100.0	
3	8	01				Modificado	203,640,438	160,053,587								363,694,025	363,694,025	100.0	
3	8	01				Desviado	203,640,438	160,053,587								363,694,025	363,694,025	100.0	
3	8	01				Pagado	203,640,438	160,053,587								363,694,025	363,694,025	100.0	
3	8	01				Porcentaje Pag/Aprob	99.9	92.7								96.5	96.5		
3	8	01				Porcentaje Pag/Modif	100.0	87.1								93.8	93.8		
3	8	01	02-4			Investigación en salud pertinente y de excelencia académica	203,827,627	172,725,771		300,000						376,853,398	376,853,398	100.0	
3	8	01	02-4			Aprobado	203,640,438	183,859,912		300,000						387,800,350	387,800,350	100.0	
3	8	01	02-4			Modificado	203,640,438	160,053,587								363,694,025	363,694,025	100.0	
3	8	01	02-4			Desviado	203,640,438	160,053,587								363,694,025	363,694,025	100.0	
3	8	01	02-4			Pagado	203,640,438	160,053,587								363,694,025	363,694,025	100.0	
3	8	01	02-4			Porcentaje Pag/Aprob	99.9	92.7								96.5	96.5		
3	8	01	02-4			Porcentaje Pag/Modif	100.0	87.1								93.8	93.8		
3	8	01	02-4			Investigación y desarrollo tecnológico en salud	203,827,627	172,725,771		300,000						376,853,398	376,853,398	100.0	
3	8	01	02-4			Aprobado	203,640,438	183,859,912		300,000						387,800,350	387,800,350	100.0	
3	8	01	02-4			Modificado	203,640,438	160,053,587								363,694,025	363,694,025	100.0	
3	8	01	02-4			Desviado	203,640,438	160,053,587								363,694,025	363,694,025	100.0	
3	8	01	02-4			Pagado	203,640,438	160,053,587								363,694,025	363,694,025	100.0	
3	8	01	02-4			Porcentaje Pag/Aprob	99.9	92.7								96.5	96.5		
3	8	01	02-4			Porcentaje Pag/Modif	100.0	87.1								93.8	93.8		
3	8	01	02-4			Instituto Nacional de Ciencias Médicas y Nutrición Salvador Zubirán	203,827,627	172,725,771		300,000						376,853,398	376,853,398	100.0	
3	8	01	02-4			Aprobado	203,640,438	183,859,912		300,000						387,800,350	387,800,350	100.0	
3	8	01	02-4			Modificado	203,640,438	160,053,587								363,694,025	363,694,025	100.0	
3	8	01	02-4			Desviado	203,640,438	160,053,587								363,694,025	363,694,025	100.0	
3	8	01	02-4			Pagado	203,640,438	160,053,587								363,694,025	363,694,025	100.0	
3	8	01	02-4			Porcentaje Pag/Aprob	99.9	92.7								96.5	96.5		
3	8	01	02-4			Porcentaje Pag/Modif	100.0	87.1								93.8	93.8		

<sup>1/</sup> Las sumas parciales y total pueden no coincidir debido al redondeo. El símbolo -o- corresponde a porcentajes menores a 0.05% o mayores a 500%. Fuente: Presupuesto Aprobado y Modificado, Sistema Globalizador de la Secretaría de Hacienda y Crédito Público, Presupuesto Devengado y Pagado, el ente público.



DR. DAVID KERSHENOVICH STALNIKOWITZ  
Director General

INSTITUTO NACIONAL DE CIENCIAS MÉDICAS Y NUTRICIÓN SALVADOR ZUBIRÁN

L.C. CARLOS ANDRÉS OSORIO PINEDA  
Director de Administración

# CUENTA PÚBLICA 2017

CUENTA PÚBLICA 2017  
 ESTADO ANALÍTICO DEL EJERCICIO DEL PRESUPUESTO DE EGRESOS EN CLASIFICACIÓN FUNCIONAL (ARMONIZADO)<sup>1/</sup>  
 12 SALUD  
 NCG INSTITUTO NACIONAL DE CIENCIAS MÉDICAS Y NUTRICIÓN SALVADOR ZUBIRÁN  
 (PESOS)

CONCEPTO	1 APROBADO	2 = (3-1) AMPLIACIONES/ (REDUCCIONES)	3 MODIFICADO	4 DEVENGADO	5 PAGADO	6 = (3-4) SUBEJERCICIO <sup>2/</sup>
Gobierno	8,638,704	-2,409,526	6,229,178	6,229,152	6,229,152	26
Coordinación de la Política de Gobierno	8,638,704	-2,409,526	6,229,178	6,229,152	6,229,152	26
Desarrollo Social	1,434,217,558	106,074,851	1,540,292,409	1,535,297,429	1,535,297,429	4,994,980
Salud	1,434,217,558	106,074,851	1,540,292,409	1,535,297,429	1,535,297,429	4,994,980
Desarrollo Económico	376,853,398	10,946,952	387,800,350	363,694,025	363,694,025	24,106,325
Ciencia, Tecnología e Innovación	376,853,398	10,946,952	387,800,350	363,694,025	363,694,025	24,106,325
<b>Total del Gasto</b>	<b>1,819,709,660</b>	<b>114,612,277</b>	<b>1,934,321,937</b>	<b>1,905,220,606</b>	<b>1,905,220,606</b>	<b>29,101,331</b>

1/ Las sumas parciales y total pueden no coincidir debido al redondeo.

2/ Corresponde a los Economías Presupuestarias.  
 Fuente: Presupuesto Aprobado y Modificado, sistemas globalizadores de la Secretaría de Hacienda y Crédito Público, Presupuesto Devengado y Pagado, el ente público.



DR. DAVID KERSHENOBICH STALNIKOWITZ  
 Director General

INSTITUTO NACIONAL DE CIENCIAS MÉDICAS Y NUTRICIÓN SALVADOR ZUBIRÁN

L.C. CARLOS ANDRÉS OSORIO PINEDA  
 Director de Administración

# CUENTA PÚBLICA 2017

CUENTA PÚBLICA 2017  
GASTO POR CATEGORÍA PROGRAMÁTICA 17  
12 SALUD  
NCG INSTITUTO NACIONAL DE CIENCIAS MÉDICAS Y NUTRICIÓN SALVADOR ZUBIRÁN  
(PESOS)

TIPO	GRUPO	PROGRAMA PRESUPUESTARIO		DINAMIZACIÓN	GASTO CORRIENTE			SUMA	PENSIONES Y JUBILACIONES	CASTO DE INVERSIÓN			TOTAL		
		MODALIDAD	PROGRAMA		SERVICIOS PERSONALES	GASTO DE OPERACIÓN	SUBSIDIOS			OTROS DE CORRIENTE	INVERSIÓN FÍSICA	SUBSIDIOS	OTROS DE INVERSIÓN	SUMA	GOBIERNO
				Programas federales	1,029,466,437	799,763,780	479,448	1,819,709,660		6,101,044			1,819,709,660	1000	
				TOTAL APROBADO	1,051,966,616	807,408,570	8,845,707	1,923,220,973		5,141,809			1,934,321,237	997	0.3
				TOTAL MODIFICADO	1,051,966,616	819,556,474	8,845,707	1,900,078,797		5,141,809			1,905,220,606	997	0.3
				TOTAL DEVENGADO	1,051,966,616	839,566,474	8,845,707	1,900,078,797		5,141,809			1,905,220,606	997	0.3
				Porcentaje Pag/Aprob	102.2	106.3	-0	104.4					104.7		
				Porcentaje Pag/Modif	100.0	96.8	96.6	98.5		84.3			98.5		
1	2			Desempeño de los Funcionarios	1,001,311,802	780,161,886	379,448	1,781,853,136		6,101,044			1,781,853,136	1000	
1	2			Aprobado	1,023,215,312	850,273,477	8,845,707	1,882,353,496		5,141,809			1,888,454,400	997	0.3
1	2			Modificado	1,023,215,312	822,473,595	8,845,707	1,854,213,614		5,141,809			1,859,355,423	997	0.3
1	2			Devengado	1,023,215,312	822,473,595	8,845,707	1,854,213,614		5,141,809			1,859,355,423	997	0.3
1	2			Pagado	1,023,215,312	822,473,595	8,845,707	1,854,213,614		5,141,809			1,859,355,423	997	0.3
1	2			Porcentaje Pag/Aprob	102.2	105.4	-0	104.1					104.3		
1	2			Porcentaje Pag/Modif	100.0	96.7	96.6	98.5		84.3			98.5		
1	2			Prestación de Servicios Públicos	1,001,311,802	765,362,851	379,448	1,767,054,101					1,767,054,101	1000	
1	2			Aprobado	1,023,215,312	809,558,652	8,845,707	1,841,619,671					1,841,619,671	1000	
1	2			Modificado	1,023,215,312	781,710,770	8,845,707	1,813,479,789					1,813,479,789	1000	
1	2			Devengado	1,023,215,312	781,710,770	8,845,707	1,813,479,789					1,813,479,789	1000	
1	2			Pagado	1,023,215,312	781,710,770	8,845,707	1,813,479,789					1,813,479,789	1000	
1	2			Porcentaje Pag/Aprob	102.2	102.1	-0	102.6					102.6		
1	2			Porcentaje Pag/Modif	100.0	96.6	96.6	98.5					98.5		
1	2			Formación y capacitación de recursos humanos para la salud	72,750,814	30,544,897		83,295,711					83,295,711	1000	
1	2			Aprobado	72,750,814	30,544,897		83,295,711					83,295,711	1000	
1	2			Modificado	72,750,814	30,544,897		83,295,711					83,295,711	1000	
1	2			Devengado	72,750,814	30,544,897		83,295,711					83,295,711	1000	
1	2			Pagado	72,750,814	30,544,897		83,295,711					83,295,711	1000	
1	2			Porcentaje Pag/Aprob	100.0	89.5		96.6					96.6		
1	2			Porcentaje Pag/Modif	100.0	77.4		96.8					96.8		
1	2			Investigación y desarrollo tecnológico en salud	203,627,627	172,725,771	300,000	376,653,398					376,653,398	1000	
1	2			Aprobado	203,627,627	172,725,771	300,000	376,653,398					376,653,398	1000	
1	2			Modificado	203,627,627	172,725,771	300,000	376,653,398					376,653,398	1000	
1	2			Devengado	203,627,627	172,725,771	300,000	376,653,398					376,653,398	1000	
1	2			Pagado	203,627,627	172,725,771	300,000	376,653,398					376,653,398	1000	
1	2			Porcentaje Pag/Aprob	100.0	89.5		96.6					96.6		
1	2			Porcentaje Pag/Modif	100.0	77.4		96.8					96.8		
1	2			Atención a la Salud	724,733,301	592,092,183	79,448	1,306,904,992					1,306,904,992	1000	
1	2			Aprobado	746,845,216	613,506,454	8,845,707	1,368,897,377					1,368,897,377	1000	
1	2			Modificado	746,845,216	613,506,454	8,845,707	1,368,897,377					1,368,897,377	1000	
1	2			Devengado	746,845,216	613,506,454	8,845,707	1,368,897,377					1,368,897,377	1000	
1	2			Pagado	746,845,216	613,506,454	8,845,707	1,368,897,377					1,368,897,377	1000	
1	2			Porcentaje Pag/Aprob	103.1	105.2	-0	104.6					104.6		
1	2			Porcentaje Pag/Modif	100.0	98.8	100.0	99.9					99.9		
1	2			Proyectos de Inversión Aprobado											

# CUENTA PÚBLICA 2017

CUENTA PÚBLICA 2017  
GASTO POR CATEGORÍA PROGRAMÁTICA 1/  
12 SALUD  
NCG INSTITUTO NACIONAL DE CIENCIAS MÉDICAS Y NUTRICIÓN SALVADOR ZUBIRÁN  
(PESOS)

PROGRAMA PRESUPUESTARIO				GASTO CORRIENTE				GASTO DE INVERSIÓN				TOTAL						
TIPO	GRUPO	MODA LIDAD	FIG. GRANA	SERVICIOS PERSONALES	GASTO DE OPERACIÓN	SUBSIDIOS	OTROS DE CORRIENTE	SUMA	PENSIONES Y JUBILACIONES	INVERSIÓN FÍSICA	SUBSIDIOS	OTROS DE INVERSIÓN	SUMA	TOTAL	ESTRUCTURA PORCENTUAL			
																<table border="0" style="font-size: small; width: 100%;"> <tr> <td style="width: 50%;">CORRIENTE</td> <td style="width: 50%;">INVERSIÓN</td> </tr> </table>	CORRIENTE	INVERSIÓN
CORRIENTE	INVERSIÓN																	
1	2	K						6,101,044		6,101,044			6,101,044	100.0	100.0			
1	2	K						5,141,809		5,141,809			5,141,809	100.0	100.0			
1	2	K						5,141,809		5,141,809			5,141,809	100.0	100.0			
1	2	K						84.3		84.3			84.3	100.0	100.0			
1	2	K																
1	2	K						6,101,044		6,101,044			6,101,044	100.0	100.0			
1	2	K						5,141,809		5,141,809			5,141,809	100.0	100.0			
1	2	K						5,141,809		5,141,809			5,141,809	100.0	100.0			
1	2	K						84.3		84.3			84.3	100.0	100.0			
1	2	P																
1	2	P						14,799,035		14,799,035			14,799,035	100.0	100.0			
1	2	P						40,733,825		40,733,825			40,733,825	100.0	100.0			
1	2	P						40,733,825		40,733,825			40,733,825	100.0	100.0			
1	2	P						40,733,825		40,733,825			40,733,825	100.0	100.0			
1	2	P						275.2		275.2			275.2	100.0	100.0			
1	2	P						100.0		100.0			100.0	100.0	100.0			
1	2	P																
1	2	P						14,799,035		14,799,035			14,799,035	100.0	100.0			
1	2	P						40,733,825		40,733,825			40,733,825	100.0	100.0			
1	2	P						40,733,825		40,733,825			40,733,825	100.0	100.0			
1	2	P						40,733,825		40,733,825			40,733,825	100.0	100.0			
1	2	P						275.2		275.2			275.2	100.0	100.0			
1	2	P						100.0		100.0			100.0	100.0	100.0			
1	3																	
1	3							37,856,524		37,856,524			37,856,524	100.0	100.0			
1	3							45,867,397		45,867,397			45,867,397	100.0	100.0			
1	3							45,866,183		45,866,183			45,866,183	100.0	100.0			
1	3							45,865,183		45,865,183			45,865,183	100.0	100.0			
1	3							121.2		121.2			121.2	100.0	100.0			
1	3							100.0		100.0			100.0	100.0	100.0			
1	3	M																
1	3	M						29,217,820		29,217,820			29,217,820	100.0	100.0			
1	3	M						39,638,219		39,638,219			39,638,219	100.0	100.0			
1	3	M						39,636,031		39,636,031			39,636,031	100.0	100.0			
1	3	M						39,636,031		39,636,031			39,636,031	100.0	100.0			
1	3	M						135.7		135.7			135.7	100.0	100.0			
1	3	M						100.0		100.0			100.0	100.0	100.0			
1	3	M																
1	3	M						29,217,820		29,217,820			29,217,820	100.0	100.0			
1	3	M						39,638,219		39,638,219			39,638,219	100.0	100.0			
1	3	M						16,277,243		16,277,243			16,277,243	100.0	100.0			
1	3	M						6,368,325		6,368,325			6,368,325	100.0	100.0			
1	3	M						16,277,243		16,277,243			16,277,243	100.0	100.0			

# CUENTA PÚBLICA 2017

## CUENTA PÚBLICA 2017 GASTO POR CATEGORÍA PROGRAMÁTICA<sup>17</sup> 12 SALUD NCG INSTITUTO NACIONAL DE CIENCIAS MÉDICAS Y NUTRICIÓN SALVADOR ZUBIRÁN (PESOS)

TIPO	GRUPO	MODA LIDAD	PROGRAMA PRESUPUESTARIO CÓDIGO	DENOMINACIÓN	SERVICIOS PERSONALES			GASTO DE OPERACIÓN			GASTO CORRIENTE			GASTO DE INVERSIÓN			TOTAL	
					SERVICIOS PERSONALES	COSTO DE OPERACIÓN	SUBSIDIOS	OTROS DE CORRIENTE	SUMA	PENSIONES Y JUBILACIONES	INVERSIÓN FÍSICA	SUBSIDIOS	OTROS DE INVERSIÓN	SUMA	TOTAL	CORRIENTE	ESTRUCTURA PORCENTUAL INVERSIÓN	
1	3	M	001	Desenvuelto	23,360,976	16,275,025			39,636,001								100.0	
1	3	M	001	Pagado	23,360,976	16,275,025			39,636,001								100.0	
1	3	M	001	Porcentaje Pag/Aprob	102.7	255.6			135.7									
1	3	M	001	Porcentaje Pag/Medif	100.0	100.0			100.0									
1	3	O		Apoyo a la función pública y al funcionamiento de la prestación	5,405,135	3,233,569			8,638,704								100.0	
1	3	O		Aprobado	5,390,328	838,850			6,229,178								100.0	
1	3	O		Modif/Camb	5,390,328	838,850			6,229,178								100.0	
1	3	O		Desenvuelto	5,390,328	838,850			6,229,152								100.0	
1	3	O		Pagado	5,390,328	838,850			6,229,152								100.0	
1	3	O		Porcentaje Pag/Aprob	99.7	25.9			72.1									
1	3	O		Porcentaje Pag/Medif	100.0	100.0			100.0									
1	3	O		Actividades de apoyo a la función pública y Norm	5,405,135	3,233,569			8,638,704								100.0	
1	3	O		Aprobado	5,390,328	838,850			6,229,178								100.0	
1	3	O		Modificado	5,390,328	838,850			6,229,152								100.0	
1	3	O		Desenvuelto	5,390,328	838,850			6,229,152								100.0	
1	3	O		Pagado	5,390,328	838,850			6,229,152								100.0	
1	3	O		Porcentaje Pag/Aprob	99.7	25.9			72.1									
1	3	O		Porcentaje Pag/Medif	100.0	100.0			100.0									

<sup>17</sup> Los sumos parciales y total se arrojan coincidiendo al redondeo. El símbolo «-» corresponde a porcentajes menores a 0.005% o mayores a 300%. Fuente: Presupuesto Aprobado y Modificado, sistemas, G/Elaborados, de la Secretaría de Hacienda y Crédito Público, presupuesto Desembolsado y Pagado, el ente público.

# CUENTA PÚBLICA 2017

CUENTA PÚBLICA 2017  
 GASTO POR CATEGORÍA PROGRAMÁTICA (ARMONIZADO)<sup>1/</sup>  
 12 SALUD  
 NCG INSTITUTO NACIONAL DE CIENCIAS MÉDICAS Y NUTRICIÓN SALVADOR ZUBIRÁN  
 (PESOS)

CONCEPTO	APROBADO 1	AMPLIACIONES / (REDUCCIONES) 2 = (3-1)	MODIFICADO 3	DEVENGADO 4	PAGADO 5	SUB EJERCICIO <sup>2/</sup> 6 = (3-4)
Programas Federales	1.819,709,660	114,612,277	1,934,321,937	1,905,220,606	1,905,220,606	29,101,331
Desempeño de las Funciones	1,781,853,136	106,601,404	1,888,454,540	1,859,355,423	1,859,355,423	29,099,117
Prestación de Servicios Públicos	1,767,054,101	74,565,570	1,841,619,671	1,813,479,789	1,813,479,789	28,139,882
Proyectos de Inversión		6,101,044	6,101,044	5,141,809	5,141,809	959,235
Planeación, seguimiento y evaluación de políticas públicas	14,799,035	25,934,790	40,733,825	40,733,825	40,733,825	
Administrativos y de Apoyo	37,856,524	8,010,873	45,867,397	45,865,183	45,865,183	2,214
Apoyo al proceso presupuestario y para mejorar la eficiencia institucional	29,217,820	10,420,399	39,638,219	39,636,031	39,636,031	2,188
Apoyo a la función pública y al mejoramiento de la gestión	8,638,704	-2,409,526	6,229,178	6,229,152	6,229,152	26
<b>Total del Gasto</b>	<b>1,819,709,660</b>	<b>114,612,277</b>	<b>1,934,321,937</b>	<b>1,905,220,606</b>	<b>1,905,220,606</b>	<b>29,101,331</b>

1/ Las sumas parciales y total pueden no coincidir debido al redondeo.

2/ Corresponde a las Economías Presupuestarias.

Fuente: Presupuesto Aprobado y Modificado, sistemas globalizadores de la Secretaría de Hacienda y Crédito Público, Presupuesto Devengado y Pagado, el ente público.



DR. DAVID KERSHENOBIKH STALNIKOWITZ  
 Director General

INSTITUTO NACIONAL DE CIENCIAS MÉDICAS Y NUTRICIÓN SALVADOR ZUBIRÁN

L.C. CARLOS ANDRÉS OSORIO PINEDA  
 Director de Administración



**INSTITUTO NACIONAL DE CIENCIAS MÉDICAS Y NUTRICIÓN SALVADOR ZUBIRÁN**  
**NOTAS PRESUPUESTALES 2017**  
(Cifras en pesos)

**1. CONSTITUCIÓN Y OBJETO DE LA ENTIDAD**

El Instituto Nacional de Ciencias Médicas y Nutrición Salvador Zubirán, es uno de los Institutos Nacionales de Salud dependientes de la Secretaría de Salud.

Se inauguró el 12 de octubre de 1946 con el nombre de Hospital de Enfermedades de la Nutrición. Al extenderse sus funciones hacia otros campos, en 1978 se le cambió el nombre por el de Instituto Nacional de la Nutrición "Salvador Zubirán" que se utilizó hasta junio de 2000, fecha en que se le dio el nombre actual.

Fue creado por Decreto del Ejecutivo Federal como un Organismo Público Descentralizado del Gobierno Federal, con personalidad jurídica y patrimonio propios. Goza de autonomía técnica, operativa y administrativa en los términos de la Ley de los Institutos Nacionales de Salud, publicada el 26 de mayo de 2000. La administración está a cargo de la Junta de Gobierno y de un Director General; la Junta de Gobierno del Instituto es presidida por el Secretario de Salud.

Los objetivos principales del Instituto son, entre otros, los de apoyar el funcionamiento y consolidación del Sistema Nacional de Salud y de contribuir al cumplimiento del derecho a la protección de la salud y las relacionadas con la nutrición humana, prestar servicios especializados de salud en aspectos preventivos, curativos y de rehabilitación de personas adultas; proporcionar atención hospitalaria a la población con criterios de gratuidad, basada en las condiciones socio-económicas de los usuarios y difundir información técnica y científica sobre los avances que logre en materia de salud.

**2. NORMATIVIDAD GUBERNAMENTAL**

El Instituto, para efectos administrativos, opera en el ámbito de la Administración Pública Descentralizada, por lo cual está obligado a formular la integración de su presupuesto e informar su operación a nivel Flujo de Efectivo en términos de la Ley Federal de Presupuestos y Responsabilidad Hacendaria, así como de su Reglamento.

El sistema de control presupuestario interno está sujeto a las políticas y disposiciones generales determinadas por la Secretaría de Hacienda y Crédito Público, por ello los gastos presupuestales están registrados de conformidad con el Clasificador por Objeto del Gasto, emitido por el Consejo Nacional de Armonización Contable publicado el 28 de diciembre de 2010 en el Diario Oficial de la Federación y con vigor al día siguiente de su publicación, así como sus posteriores actualizaciones, incluyendo la del 24 de julio de 2013.

➤ Normatividad

- ◆ Ley Orgánica de la Administración Pública Federal.
- ◆ Ley General de Contabilidad Gubernamental.
- ◆ Ley Federal de Presupuesto y Responsabilidad Hacendaria.
- ◆ Ley del Impuesto al Valor Agregado.
- ◆ Código Fiscal de la Federación.
- ◆ Ley de Planeación.
- ◆ Ley de Servicios de la Tesorería de la Federación.
- ◆ Ley Federal de las Entidades Paraestatales.
- ◆ Ley Federal de Procedimiento Administrativo.
- ◆ Ley de Ingresos de la Federación.
- ◆ Ley de Adquisiciones, Arrendamientos y Servicios del Sector Público.
- ◆ Ley de Obras Públicas y Servicios Relacionadas con las mismas.
- ◆ Ley Federal de Responsabilidades Administrativas de los Servidores Públicos.
- ◆ Ley de Transparencia y Acceso a la Información Pública Gubernamental.
- ◆ Presupuesto de Egresos de la Federación, para el Ejercicio Fiscal 2016.
- ◆ Reglamento Interior de la Secretaría de Hacienda y Crédito Público.

### **3. CUMPLIMIENTO GLOBAL DE METAS POR PROGRAMA.**

En relación con el cumplimiento de metas, se reportan los siguientes alcances:

#### **PP E010 FORMACIÓN Y CAPACITACIÓN DE RECURSOS HUMANOS PARA LA SALUD.**

##### **ÁREA: Capacitación gerencial y administrativa**

- El Porcentaje de servidores públicos capacitados 206%, al capacitarse 579 servidores públicos. La variación se atribuye principalmente a la satisfacción de un evento de capacitación al interior del Instituto, denominado Ley General de Responsabilidades Administrativas, pues en tal 370 personas se capacitaron.
- Porcentaje de servidores públicos capacitados que concluyen satisfactoriamente los cursos de capacitación administrativa y gerencial fue del 100%. Todos concluyeron satisfactoriamente.
- Porcentaje cursos impartidos en materia administrativa y gerencial fue del 150%, debido a que se había programado 14 cursos programados en materia administrativa y gerencial y se impartieron 21 cursos. La variación se atribuye a la satisfacción de distintos eventos de capacitación que por las necesidades institucionales tuvieron efectividad, dentro de los que destacan el que corresponde a: Aspectos Jurídicos de la Atención Social, tal se logró en virtud de la necesidad de robustecer el conocimiento de las integrantes del Departamento de Trabajo Social de este Instituto en materia legal, y al curso Intensivo con Práctica de Campo para Brigadistas, tal se logró en virtud del evento natural que tuvo lugar en el mes de septiembre, además del que corresponde a la Ley General de Responsabilidades Administrativas, este último se llevó al cabo en virtud de la reciente modificación en la ley y por las obligaciones que en tal se contienen de indispensable conocimiento para los trabajadores de este Instituto.
- Porcentaje de temas identificados que se integran al Programa Anual de Capacitación fue del 100%, se incluyeron 21 temas en el Programa Anual de Capacitación. Estos temas fueron contratados y registrados en el Programa Anual de Capacitación.

##### **ÁREA: Formación.**

- Durante 2017, la eficiencia terminal de médicos especialistas fue del 100%, con respecto a la meta programada, 373 médicos especialistas en formación de la misma cohorte obtuvieron constancia de conclusión de estudios de posgrado clínico.
- La eficiencia terminal de posgrado no clínico fue de 14.3. El Instituto imparte la Maestría y el Doctorado en Ciencias Médicas, sin embargo, para el periodo 2017 ambos posgrados tuvieron una mayor demanda, 56 profesionales en posgrados no clínicos inscritos en la misma cohorte.
- El porcentaje de cursos de formación con percepción de calidad satisfactoria fue del 80.6 %, al ofrecer 67 cursos de formación de posgrado para médicos en formación impartidos en el periodo.
- El porcentaje de cursos de posgrado no clínico con de percepción de calidad satisfactoria fue del 100% Se continua con la impartición de los posgrado no clínicos; 37 alumnos cursando la Maestría en Ciencias Médicas y 19 alumnos en Doctorado en Ciencias Médicas.
- El porcentaje de matrícula requerida fue de 95.6 por ciento, al presentarse 373 espacios educativos de posgrado cubiertos (becas o matrícula).
- El porcentaje de postulantes aceptados fue del 22%. El Instituto, comunica a los médicos egresados de las diversas escuelas y facultades de medicina el cupo programado de 500 sustentantes al examen, de los cuales solo el 22 por ciento de los postulantes son aceptados.

## PP E022 INVESTIGACIÓN Y DESARROLLO TECNOLÓGICO EN SALUD.

- El Proporción de investigadores institucionales de alto nivel fue del 63.2%, con un cumplimiento del 109.2% referente a la meta programada. El número de Profesionales de la salud que tienen nombramiento vigente de investigador en las categorías D-E-F del SII más investigadores vigentes en el SNI en el año 2017 fue del 139 investigadores.
- El porcentaje de artículos científicos publicados en revistas de impacto alto fue de 56.7 %, con respecto a la meta programada de 59.7 %, presentando un cumplimiento del 98.0 %, se presentó cifra record con un total de 430 artículos publicados.
- El promedio de artículos de impacto alto publicados por investigadores institucionales de alto nivel fue de 1.8 considerando a 139 investigadores.
- El porcentaje de artículos científicos en colaboración 60.5% de un total de 430 artículos científicos institucionales publicados por la institución en revistas (grupos I-VII) en el periodo.
- El porcentaje del presupuesto federal institucional destinado a investigación científica y desarrollo tecnológico para la salud fue de 8.6% con respecto al presupuesto federal total institucional en el año actual.
- El porcentaje de ocupación de plazas de investigador fue de 95.5, al contar con 174 plazas ocupadas de las 182 autorizadas.

## PP E023 ATENCIÓN A LA SALUD.

- El porcentaje de pacientes referidos por instituciones públicas de salud a los que se les apertura expediente clínico institucional fue de 43.5 %, al presentarse 2,093 pacientes que han sido referidos por instituciones públicas de salud a los cuales se les apertura expediente clínico institucional en el periodo de evaluación de los 4,817 pacientes a los cuales se les apertura expediente clínico en el periodo de evaluación.
- Durante 2017 el porcentaje de egresos alcanzado por mejoría, fue de 91.5%, con respecto a la meta programada del 92.0% y tuvo un cumplimiento de 99.5%, al registrarse un total de 4,775 egresos hospitalarios. Los principales motivos del egreso fueron 4,368 egresos por alta por mejoría, 22 por alta voluntaria, 172 defunciones, 213 traslados a otra unidad (agravamiento) lo que representa el 91.5%, 0.5%, 3.6% y 4.4%; respectivamente. Los efectos socio económicos del alcance de la meta del indicador permitieron acortar la estancia hospitalaria reduciendo el riesgo de complicaciones, lo que disminuye de manera importante el costo de la atención y el pago que por los servicios realizan los pacientes e incorporando a los pacientes a su vida productiva.
- El porcentaje de usuarios con percepción de satisfacción de la calidad de la atención médica ambulatoria recibida superior a 80 puntos fue del 79.9%, con respecto a la meta programada de 88.0% y tuvo un cumplimiento de 90.8% al haberse encuestado a 3,135 usuarios en atención continua. Como resultado, y a través del análisis de las encuestas, se detectaron áreas de oportunidad que están orientadas a mejorar la calidad en atención médica, enfocado al personal de enfermería. Es importante mencionar que los diferentes servicios que brinda el Instituto están en constante demanda, por ello la falta de capacidad instalada y del personal son factores que limitan las horas/medico-enfermería, sin embargo, el paciente demanda en gran parte el servicio continuo de ambos.
- El porcentaje de sesiones de rehabilitación especializadas realizadas respecto al total realizado fue de 80%, es decir 15,678 fueron sesiones de rehabilitación especializadas de las 19,598 sesiones de rehabilitación realizadas.
- El porcentaje de procedimientos de diagnósticos de alta especialidad realizados fue de 9.8% con respecto al total de procedimientos, es decir; se realizaron un total de 129,308 procedimientos de diagnósticos a pacientes ambulatorios durante el periodo 2017.

- El porcentaje de procedimientos terapéuticos ambulatorios de alta especialidad realizados fue de 2.5% con respecto al total de procedimientos, es decir; se realizaron un total de 40,718 procedimientos de terapéuticos a pacientes ambulatorios durante el periodo 2017.
- Eficacia en el otorgamiento de consulta programada (primera vez, subsecuente, preconsulta) fue de 109.7% con respecto a las programadas, ofreciendo 266,761 consultas. Los factores que propiciaron que el número de consultas realizadas (Primera vez, subsecuente, preconsulta) se incrementara respecto a la meta programada, es debido a la demanda de los servicio.
- El porcentaje de usuarios con percepción de satisfacción de la calidad de la atención médica hospitalaria recibida superior a 80 puntos fue del 86.8%, con respecto a la meta programada de 88.1% y tuvo un cumplimiento de 98.5% al haberse encuestado a 997 usuarios en atención hospitalaria. Como resultado, y a través del análisis de las encuestas, se detectaron áreas de oportunidad que están orientadas a mejorar la calidad en atención médica, enfocado al personal. Es importante mencionar que los diferentes servicios que brinda el Instituto están en constante demanda, por ello la falta de capacidad instalada y del personal son factores que limitan las horas/medico-enfermería, sin embargo, el paciente demanda en gran parte el servicio continuo de ambos.
- El porcentaje de expedientes clínicos revisados aprobados conforme a la NOM SSA 004 fue de 80.4% de expedientes clínicos revisados aprobados conforme a la NOM SSA 004. Referente a la meta programada, se logró un cumplimiento del 114.9 por ciento, se revisó un total de 291 expedientes de los cuales 234 cumplen los criterios de la NOM SSA 004.
- De acuerdo a lo establecido como una estrategia interinstitucional y alineada a la Matriz de Indicadores de Resultados 2017, se presentaron dos auditorías.
  - \*Manejo del Paciente diabético Hospitalizado. Los resultados de la auditoría están por presentarse al Comité de Calidad y Seguridad del Paciente.
  - \*Cumplimiento del Proceso de Alta Médica Hospitalaria. Actualmente la auditoría está en la primera fase de evaluación.

Cumpliendo con la programación referente al porcentaje de auditorías clínicas incorporadas.

- En 2017 el porcentaje de ocupación hospitalaria fue del 87.4%, y tuvo un cumplimiento de 97.1% al haberse registrado 53,291 días paciente durante el periodo y 60,955 días cama durante el periodo. Los efectos socio económicos del alcance de las metas del indicador fueron la satisfacción del usuario al recibir la atención adecuada con base al manejo y control adecuado de los padecimientos al incorporar a los pacientes a su vida productiva.
- El promedio de días estancia fue de 11.1 para un total de 53,199 días estancia en el periodo 2017.
- La proporción de consultas de primera vez respecto a preconsultas fue de 47.1 % y se logró un cumplimiento del 93.5 % referente a la meta programada. El número de consultas de primera vez fue de 4,013 y 8,515 precounsultas.
- La Tasa de infección nosocomial (por mil días de estancia hospitalaria) fue de 6.6 %. En este periodo, se presentó un mayor apego al paquete de vigilancia de infección de vías urinarias, disminuyendo consecuentemente las infecciones asociadas a las sondas urinarias.

◆ **INFRAESTRUCTURA SUFICIENTE, EQUIPAMIENTO ÓPTIMO E INSUMOS SEGUROS PARA LA SALUD.**

El INCMNSZ es una institución médica de referencia de alta especialidad y cuenta con una tecnología biomédica avanzada. El equipo que se integre al INCMNSZ debe ser congruente con la infraestructura y estándares de calidad del Instituto, así como ser congruente con los objetivos que se plantean en el Proyecto Integral de la Unidad de Radio-Oncología.

El objeto de contar con todo el equipo complementario para el óptimo funcionamiento dentro de la unidad de Radio-Oncología es proporcionar la atención oportuna y adecuada en los casos que requieren de alta especialización médica para el tratamiento del cáncer, con todas las bondades y beneficios que trae consigo la tecnología. Con ello se ampliará la oferta en salud orientada hacia la población abierta, al contar con espacios e instalaciones equipadas y especializadas para la prevención y tratamiento del cáncer, lo que resultaría en resolver de manera integral el rezago en materia del servicio que se presta a los usuarios y de esta forma restaurar la capacidad operativa y resolutive del Instituto.

#### 4. VARIACIONES EN EL EJERCICIO PRESUPUESTAL

##### ➤ INGRESOS

RECURSOS	ORIGINAL	MODIFICADO \$	RECIBIDO \$	DIFERENCIA \$
Fiscales	1,335,709,660	1,450,321,937	1,450,321,937	0
Propios	484,000,000	484,000,000	454,898,669	29,101,331
<b>TOTAL</b>	<b>1,819,709,660</b>	<b>1,934,321,937</b>	<b>1,905,220,606</b>	<b>29,101,331</b>

- ♦ En los Recursos Propios, se reporta una variación entre los recursos modificados y recibidos por \$29,101,331 esta diferencia corresponde a Recursos Propios no captados.

##### ➤ EGRESOS

CAPÍTULO	ORIGINAL	MODIFICADO \$	PAGADO \$	DIFERENCIA \$
1000	1,029,466,432	1,051,966,616	1,051,966,616	0
2000	566,776,792	621,234,967	595,208,679	26,026,288
3000	223,166,436	254,719,310	252,903,502	1,815,808
4000	300,000	300,000	0	300,000
5000	0	6,101,044	5,141,809	959,235
<b>TOTAL</b>	<b>1,819,709,660</b>	<b>1,934,321,937</b>	<b>1,905,220,606</b>	<b>29,101,331</b>

- ♦ Los \$29,101,331 se deben a gastos no ejercidos por no haberse captado los Ingresos Propios.

Durante el Ejercicio 2017, se tuvo un Presupuesto de Egresos **aprobados** de \$1,819,709,660 integrados por: \$1,335,709,660 pesos de **Recursos Fiscales** y \$484,000,000 de **Recursos Propios** pagándose en total \$1,905,220,606 lo que refleja una ampliación global del 4.6% comparado contra el presupuesto aprobado, lo que significó una variación global de \$85,510,946 de Recursos Fiscales y Propios, se debió principalmente al mayor ejercicio presupuestario en el rubro de Servicios Personales 2.0%, mayor ejercicio presupuestarios en Gasto de Operación 7.3%; esto debido a la adquisición de medicamentos y productos farmacéuticos, sustancias químicas básicas, materiales y suministros médicos y de laboratorio; en Inversión Física se presenta un aumento respecto del presupuesto aprobado del 100% lo que significó una variación global de \$6,101,044 esto debido a la adquisición de equipos financiados por el Fideicomiso.

#### 5. DISPOSICIONES DE RACIONALIDAD Y AUSTERIDAD PRESUPUESTARIA.

El Instituto tiene establecidas diversas políticas de productividad, disposiciones de ahorro en actividades administrativas y de apoyo, siendo las principales las siguientes:

➤ **ENERGÍA ELÉCTRICA.** El Instituto en su afán por contribuir con el bienestar del ser humano, así como dar cumplimiento a los programas de racionalidad y austeridad presupuestal y diversas disposiciones en materia de ahorro de energía, dio continuidad en 2017 al Programa de Ahorro de Energía en Inmuebles del Instituto Nacional de Ciencias Médicas y Nutrición Salvador Zubirán; lo anterior con la finalidad de cumplir con lo establecido en las Disposiciones Administrativas de carácter general en materia de eficiencia energética en los inmuebles, flotas vehiculares e instalaciones industriales de la Administración Pública Federal 2017. Los objetivos de este programa en materia de ahorro de energía se enfocaron en:

- ◆ Racionalizar el uso de la energía eléctrica en las instalaciones del Instituto.
- ◆ Reestructuración de la infraestructura en iluminación, al instalarse lámparas led Tipo T-8 de 18 watts, y de 9.5 watts, para sustituir focos incandescentes.
- ◆ Se realizó un estudio de Calidad de la Energía.
- ◆ Realizar campañas de concientización que promuevan el ahorro de energía eléctrica entre sus empleados y usuarios.

No se obtuvo ahorro en el consumo, debido a que en el Instituto se continúa con la instalación de nuevos equipos, así como con la construcción de nuevas áreas, lo que trajo consigo un incremento en el consumo de energía eléctrica de 117,734 Kwh, lo que representa el 1.18% en comparación al Ejercicio Fiscal 2016, reflejando el pago en el Ejercicio 2017.

**AGUA POTABLE.** Para reducir el consumo de agua potable se continuó efectuando las siguientes acciones:

- ◆ El riego de las áreas verdes se realiza con agua tratada.
- ◆ Se riegan las áreas verdes en turnos nocturnos.
- ◆ Se implantaron medidas de ahorro de agua potable mediante la instalación de sistemas ahorradores de agua en regaderas y lavamanos, así como diversas acciones encaminadas a obtener un menor consumo de agua potable a través de la racionalización del recurso.

No se obtuvo un ahorro, toda vez que en el Ejercicio Fiscal 2016, la tarifa que paga el Instituto como gran usuario se incrementó el costo del m<sup>3</sup> adicional, al pasar de \$78.67 en 2016 a \$81.81 por m<sup>3</sup> en 2016, así como el monto que se paga como cuota base al pasar de \$4,771.33 en 2016 a \$4,961.71 en 2017.

➤ **COMBUSTIBLES.** El Instituto continuó con la implementación de medidas de ahorro planteadas en el Programa de Ahorro de Combustible del Parque Vehicular del Instituto, con el objeto de cumplir con las disposiciones Administrativas de carácter general en materia de eficiencia energética en los inmuebles, flotas vehiculares e instalaciones industriales de la Administración Pública Federal 2017.

- ◆ Considerando el ahorro programado para los Programas Públicos y Administrativos, para lo cual se aplicaron las siguientes alternativas de ahorro:

- Acción 1. Las alternativas de ahorro propuestas para disminuir el consumo de gasolina de los vehículos mencionados anteriormente se dividen atendiendo a la naturaleza del servicio que se presta:
  - Transporte de personal y documentos en el área metropolitana.
  - Transporte de carga.
  - Transporte de personal a diferentes Estados de la República Mexicana.
- Acción 2. Utilizar sólo vehículos de 8 cilindros con un rendimiento de 4 km/l, cuando se programe servicio de carga y sean eventuales.
- Acción 3. Utilizar de preferencia vehículos de mayor rendimiento para transporte de personal y documentación en el área metropolitana.
- Acción 4. Unir servicios en una misma ruta. Programar los servicios de transporte de personal y documentos de manera que en una misma ruta y en un solo viaje, se realicen el mayor número de servicios posible. Empalme de servicios en una sola ruta para el área metropolitana y dentro de la República Mexicana.
- Acción 5. Implementación de bitácora de recorridos por vehículo con los siguientes datos:
  - Estación de combustible en donde se cargó gasolina.

- Fecha.
  - Costo por litro.
  - Costo de facturación.
  - Litros consumidos.
  - Kilometraje inicial.
  - Kilometraje final Kilometraje recorrido.
  - Rendimiento litros/kilómetro.
  - Responsable de la recarga.
- Acción 6. Implementación de vales de gasolina.
- Acción 7. Sustitución del parque vehicular.
- Sustitución del parque vehicular de 8 cilindros por modelos de 4 cilindros.
  - El instituto sólo podrá adquirir vehículos de uso general, cuando cuente con la autorización de inversión presupuestaria, otorgada por la Secretaría de Hacienda y Crédito Público, para el caso de que hayan sido dados de baja conforme a las normas aplicables en la materia o bien sirvan para sustituir los que hayan sido siniestrados o dictaminados como pérdida total, sustituyendo el parque vehicular de 8 cilindros por modelos de 4 cilindros.

Las acciones anteriormente descritas permitieron obtener en el Ejercicio Fiscal 2017 un ahorro en el consumo de combustible de -1,107, litros de gasolina magna lo que corresponde al -8.50% de disminución con respecto al consumo registrado en 2016. Pese a que en el Ejercicio Fiscal 2017, el costo por litro de gasolina magna se incrementó, con respecto al costo por litro del 2016, se pudo obtener un ahorro de \$26,220.81.

- **GAS NATURAL.** El Instituto continuó con la implementación de medidas de ahorro planteadas en el Programa de Ahorro de Combustible, con objeto de cumplir con las disposiciones Administrativas de carácter general en materia de eficiencia energética en los inmuebles, flotas vehiculares e instalaciones industriales de la Administración Pública Federal 2017, por lo cual se realizaron diversas acciones:
  - ◆ Se cuenta con un programa de mantenimiento preventivo de las calderas para garantizar un funcionamiento adecuado y evitar el consumo de gas en exceso y se realiza el mantenimiento correctivo que requieran las calderas.
  - ◆ Se realiza monitoreo de eficiencia de combustión todos los días, con la finalidad de verificar que las calderas realicen una combustión con el 80.0% de eficiencia y evitar el consumo de gas en exceso.
  - ◆ Se consideró un ahorro programado para el Ejercicio Fiscal 2017 del 5.0%, al poner en marcha el Programa de Ahorro de Energéticos, el cual contempla el mantenimiento a las líneas de distribución de vapor, cambio de aislamientos y corrección de posibles fugas en trampas de vapor.
- Aún llevando a cabo estas acciones, al cierre del Ejercicio Fiscal 2017, no se obtuvo ahorro ya que el consumo total es de 8,608,858 MCal de gas natural, lo que corresponde al 2.02% con respecto al consumo registrado en 2016.
- **DIÉSEL.** En relación al consumo de diésel no se consideró ahorro, toda vez que este combustible es un energético que se utiliza en emergencias; por lo tanto, no se pueden prever las interrupciones en el suministro de energía proporcionado por Comisión Federal de Electricidad (CFE), o fallas ajenas de energía eléctrica que ocurrieron durante el ejercicio 2017, registrándose un consumo total de 6,439.75 litros de diésel, por un importe de \$108,133.90.

Cabe señalar, que al igual que la gasolina, en el Ejercicio 2017 el diésel tuvo incrementos mensuales en promedio de 1.47 centavos, sin embargo, se realizaron las siguientes acciones como medidas de ahorro:

- ◆ Se realizó la programación de los servicios para el mantenimiento de las subestaciones "Libranza", el cual fue proporcionado por el personal de CFE y personal del Instituto.

- ◆ Se continuó con las pruebas de encendido de las plantas de emergencia, tres veces al día, para revisar presiones de aceites, fugas y ruidos, etc., debido a que las plantas, en la actualidad, se encuentran dentro del programa de mantenimiento preventivo, y en consecuencia, tienen óptimas condiciones de funcionamiento.
- **INVENTARIOS.** El Programa Anual de Adquisiciones es la base para contratar los insumos, para cada uno de los departamentos; el abasto es suministrado a las áreas usuarias para evitar desabasto y/o sobre-inventarios, en apego a su programa anual. Asimismo, se envía un informe mensual, que tiene como objetivo informar el gasto por cada Departamento con estricto apego a las disposiciones emitidas por la Secretaría de Hacienda y Crédito Público y la de la Secretaría de la Función Pública.
- **ESPACIOS FÍSICOS.** El Instituto no cuenta con espacios físicos sin uso.
- **VIÁTICOS.** Los viáticos se aplican dentro de la Normatividad en estricto apego a las disposiciones emitidas por la Secretaría de Hacienda y Crédito Público y las de la Secretaría de la Función Pública.
  - ◆ Se prohíbe el pago de tarifas aéreas de primera clase o "business class" para Servidores Públicos.
  - ◆ Cuando se contratan los servicios de una Agencia de Viajes, deberán acatarse a las disposiciones establecidas en la Ley de Adquisiciones, Arrendamientos y Servicios del Sector Público.
- **ASESORÍAS.** Las Asesorías, Estudios e Investigaciones que se realizan en el Instituto se aplican en estricto apego a las disposiciones emitidas por la Secretaría de Hacienda y Crédito Público y la Secretaría de la Función Pública.
- **PUBLICIDAD Y PUBLICACIONES OFICIALES.** La publicidad y propaganda se limitan exclusivamente a programas de difusión e información de carácter institucional, sin embargo, se realizan estas acciones para beneficio del Instituto:
  - ◆ Se prohíben los gastos destinados a publicaciones no relacionados con la operación.
  - ◆ Se publica en el Diario Oficial de la Federación por un solo día y en un tamaño máximo equivalente a una hoja, las convocatorias de las Licitaciones Públicas.
  - ◆ Se incluye en una convocatoria, por lo menos, dos licitaciones.
  - ◆ Los envíos de documentos a la Secretaría de la Función Pública relativos a las Licitaciones Públicas se realizarán por transmisión electrónica o medio magnético, salvo petición expresa de la propia Secretaría.

## 6. SISTEMA INTEGRAL DE INFORMACIÓN.

- En la Conciliación Contable Presupuestal de Ingresos se incluyen \$454,898,669 de Recursos Propios, cifras que coinciden con lo reportado en el Sistema Integral de Información en los formatos para el Seguimiento Financiero, Flujo de Efectivo y Devengado.

En la Conciliación Contable Presupuestal de Gastos se reflejan \$1,900,078,797 en Gasto Corriente y \$5,141,809 de inversión física, quedando en 0 de Disponibilidad Final, cifras que coinciden con lo reportado en el Sistema Integral de Información, en los formatos para el Seguimiento Financiero, Flujo de Efectivo y Devengado.

- ◆ **Explicación de cifras en Estados Presupuestales.** Las cifras presupuestales de Ingresos, Gasto Corriente y Propios al 31 de diciembre de 2017, fueron conciliadas contra los Ingresos y Egresos del estado de resultados, considerando todos los conceptos del presupuesto, tanto al nivel de Flujo de Efectivo como el Devengado Pagado, los cuales se encuentran registrados dentro del Ejercicio correspondiente. Dichas conciliaciones excluyen los movimientos virtuales que no requirieron desembolso de efectivo.



- ♦ **Conciliación Contable Presupuestal de Ingresos.** El formato muestra una variación neta de \$2,530,419 debido principalmente al saldo por rebajas, exenciones y cancelaciones, asimismo, se debe también a Partidas sin afectación contable en resultados como el ingreso para inversión física que afectan el patrimonio. El importe de los ingresos contables reflejados en la conciliación de ingresos es igual al importe total de ingresos y otros beneficios del estado de actividades del ejercicio.
- ♦ **Conciliación Contable Presupuestal de Egresos.** El formato muestra una variación neta de \$198,037,232 debido a Partidas sin afectación presupuestal como: la reserva para cuentas de cobro dudoso, la depreciación y las exenciones y rebajas de cuotas de recuperación, así como a partidas sin afectación contable, como el gasto de inversión física que afectan el activo fijo. El importe total de gasto contable que refleja la conciliación es igual al importe total de gastos y otras pérdidas del estado de actividades del ejercicio.

El Sistema Integral de Información (SII), no sólo se dio a la tarea de integrar la información financiera, sino que vincula el Flujo de Efectivo con las metas programáticas que realiza la Entidad, analizando la calidad de la información y comprometiéndose a revisar la información que se reporta en el SII, para que sea consistente en los diferentes informes que se presentan a la Junta de Gobierno, así como los sobre o sub-ejercicios del presupuesto y de las metas programáticas para establecer los criterios de captura y el llenado de los formatos que comprende la información del SII, lográndose a la fecha de emisión de este informe el envío del 100% de dichos formatos en su 2ª versión.

La Secretaría de Hacienda y Crédito Público instruye para que la captura y transmisión la realice el Titular del área donde se genera esa información, por lo cual, la figura de responsable institucional se modifica para quedar como Enlace Institucional ante el Comité Técnico e Información y al que se le asignarán de manera temporal, los formatos de nueva creación que se van integrando a la matriz de requerimientos, mismos que de ser necesario, se reasignarán a petición del Enlace conforme a los propios lineamientos del Sistema Integral de Información vigentes; la captura y transmisión de la información se realizó en el sistema versión WEB, en tiempo y forma.

## 7.-TESORERÍA DE LA FEDERACIÓN

- Al 31 de diciembre del 2017, se presentaron Recursos Fiscales no ejercidos en el presupuesto, hecho que generó realizar su reintegro a la Tesorería de la Federación (TESOFE), como se detalla a continuación:

FOLIO OPERACIÓN	FECHA DE REINTEGRO	MONTO
900994	16-Ene-17	34,653
900999	16-Ene-17	3,028
906834	27-Ene-17	6,712
906843	27-Ene-17	21,039
907356	30-Ene-17	7,599
907357	30-Ene-17	5,981
918233	27-Feb-17	2,986
918234	27-Feb-17	3,003
918517	28-Feb-17	5,688
929934	27-Mar-17	6,866
929937	27-Mar-17	6,866
930616	29-Mar-17	25,400
938421	18-Abril-17	19,717
941848	27-Abril-17	6,584

FOLIO OPERACIÓN	FECHA DE REINTEGRO	MONTO
941854	27-Abril-17	90,400
942303	28-Abril-17	1,587
948478	16-Mayo-17	16,588
953330	30-Mayo-17	4,082
953334	30-May-17	12,537
953433	30-May-17	8,011
953435	30-May-17	5,230
963078	20Jun-17	991
966115	29-Jun-17	3,834
966119	29-Jun-17	13,873
966128	29-Jun-17	62,588
966600	30-Jun-17	199
966602	30-Jun-17	29,903
972833	13-Jul-17	13,771
973657	14-Jul-17	11,942
977812	31-Jul-17	101,610
977813	31-JUL-17	21,304
977815	31-JUL-17	32,906
977816	31-JUL-17	3,769
977818	31-JUL-17	2,733
985865	16-AGO-17	55,876
985866	16-AGO-17	5,772
985867	16-AGO-17	112,771
990144	31-Ago-17	7,539
990145	31-Ago-17	757
990146	31-Ago-17	13,534
990148	31-Ago-17	13,534
998975	25-Sep-17	26,521
1000100	29-Sep-17	6,490
1008383	19-Oct-17	3,906
1009637	24-Oct-17	11,502
1011452	30-Oct-17	20,485
1022717	27-Nov-17	9,530
1023736	30-Nov-17	181,071
1023743	30-Nov-17	1,247
1031603	14-Dic-17	16,286
1039631	04-Ene-18	15,558
1039633	04-Ene-18	88,212
	TOTAL	1,184,571

Asimismo, durante el ejercicio de 2017 se entregaron a la TESOFE por concepto de Sanciones a Proveedores \$1 600 871 como se detalla a continuación:

MES	FECHA	IMPORTE \$	FOLIO OPERACIÓN
Enero	3-febrero-2017	192 382	910541
Febrero	3-marzo-2017	249 614	921004
Marzo	4-abril-2017	283 174	933733
Abril	4-mayo-2017	142 452	944832
Mayo	5-junio-2017	40 986	956543
Junio	3-julio-2017	45 838	967517
Julio	4-agosto-2017	131 034	980890
Agosto	5-septiembre-2017	236 252	993277
Septiembre	4-octubre-2017	39 402	1002271
Octubre	3-noviem-2017	86 328	1013564
Noviembre	5-diciem-2017	43 910	1027176
Diciembre	5-enero-2018	109 499	1039982
<b>TOTAL</b>		<b>1 600 871</b>	


De igual manera, durante el ejercicio de 2017 se enteraron a la TESOFE por concepto de intereses bancarios \$58 526 como se detalla a continuación:

MES	FECHA	IMPORTE \$	FOLIO OPERACIÓN
Enero	1-Febrero-2017	109	909077
Enero	1-Febrero-2017	48	908824
Febrero	2-Marzo-2017	39	920076
Marzo	3-Abril-2017	48	932733
Abril	2-Mayo-2017	34	943064
Abril	2-Mayo-2017	16	943076
Mayo	1-Junio-2017	1 046	954945
Junio	3-Julio-2017	420	967488
Junio	3-Julio-2017	16	967504
Julio	1-Agosto-2017	436	978991
Agosto	1-Septiem-2017	1 200	991496
Septiembre	2-October-2017	41	1000783
October	1-Noviem-2017	52	1012726
Noviembre	1-Diciem-2017	997	1025205
Diciembre	3-Enero-2018	54 024	1039066
<b>TOTAL</b>		<b>58 526</b>	

Ciudad de México, 16 de Marzo del 2018.



DR. DAVID KERSHENOBICH STALNIKOWITZ  
Director General



L.C. CARLOS ANDRÉS OSORIO PINEDA  
Director de Administración

**INSTITUTO NACIONAL DE CIENCIAS MÉDICAS Y NUTRICIÓN SALVADOR ZUBIRÁN**

Conciliación entre los Ingresos Presupuestarios y Contables

Correspondientes del 01 de Enero al 31 de Diciembre de 2017

(Cifras en pesos)

<b>1. Ingresos Presupuestarios</b>		\$ 1,905,220,606
------------------------------------	--	------------------

<b>2. Más ingresos contables no presupuestarios</b>		\$ 2,611,390
Incremento por variación de inventarios	\$ 12,211.00	
Disminución del exceso de estimaciones por pérdida u deterioro u obsolescencia		
Disminución del exceso de provisiones		
Otros ingresos y beneficios varios		
<b>Otros ingresos contables no presupuestarios</b>	\$ 2,599,179	

<b>3. Menos ingresos presupuestarios no contables</b>		\$ 5,141,809.00
Productos de capital		
Aprovechamientos de capital		
Ingresos derivados de financiamientos		
<b>Otros ingresos presupuestarios no contables</b>	\$ 5,141,809.00	

<b>4. Ingresos Contables (4 = 1 + 2 - 3)</b>		\$ 1,902,690,187
--	--	------------------



**DR. DAVID KERSHENOBICH STALNIKOWITZ**  
Director General



**L.C. CARLOS ANDRÉS OSORIO PINEDA**  
Director de Administración

**INSTITUTO NACIONAL DE CIENCIAS MÉDICAS Y NUTRICIÓN SALVADOR ZUBIRÁN**

**Conciliación entre los Egresos Presupuestarios y los Gastos Contables**

Correspondientes del 01 de Enero al 31 de Diciembre de 2017


(Cifras en pesos)


<b>1. Total de egresos (presupuestarios)</b>		<b>\$ 1,905,220,606</b>
--	--	-------------------------

<b>2. Menos egresos presupuestarios no contables</b>		<b>\$ 5,141,809</b>
Mobiliario y equipo de administración	\$ 269,165	
Mobiliario y equipo educacional y recreativo	\$ 88,670	
Equipo e Instrumental médico y de laboratorio	\$ 4,783,974	
Vehículos y equipo de transporte		
Equipo de defensa y seguridad		
Maquinaria, otros equipos y herramientas		
Activos biológicos		
Bienes inmuebles		
Activos intangibles		
Obra pública en bienes propios	\$ -	
Acciones y participaciones de capital		
Compra de títulos y valores		
Inversiones de fideicomisos, mandatos y otros análogos		
Provisiones para contingencias y otras erogaciones especiales		
Amortización de la deuda pública		
Adeudos de ejercicios fiscales anteriores		
Otros Egresos Presupuestales no Contables	\$ -	

<b>3. Más gastos contables no presupuestales</b>		<b>\$ 203,179,041</b>
Estimaciones, depreciaciones, deterioros, obsolescencias y amortizaciones	\$ 201,785,914	
Provisiones		
Disminuciones de inventarios		
Aumento por insuficiencia de estimaciones por pérdida o deterioro u obsolescencia		
Aumento por insuficiencia de provisiones		
Otros Gastos		
Otros Gastos Contables No Presupuestales	\$ 1,393,127	

<b>4. Total de Gasto Contable (4 = 1 - 2 + 3)</b>		<b>\$ 2,103,257,838</b>
---	--	-------------------------

  
**DR. DAVID KERSHENOBICH STALNIKOWITZ**  
 Director General

  
**L.C. CARLOS ANDRÉS OSORIO PINEDA**  
 Director de Administración